

Rynek pracy w kwietniu 2019 r.

Dane dla województwa mazowieckiego i m.st. Warszawy

ZATRUDNIENIE I WYNAGRODZENIA W SEKTORZE PRZEDSIĘBIORSTW

Przeciętne zatrudnienie*

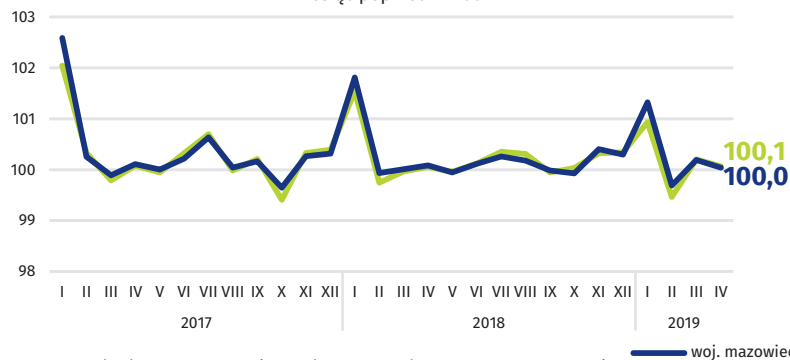
woj. mazowieckie

1526 tys.

m.st. Warszawa

1081 tys.

miesiąc poprzedni=100



Przeciętne miesięczne wynagrodzenie brutto*

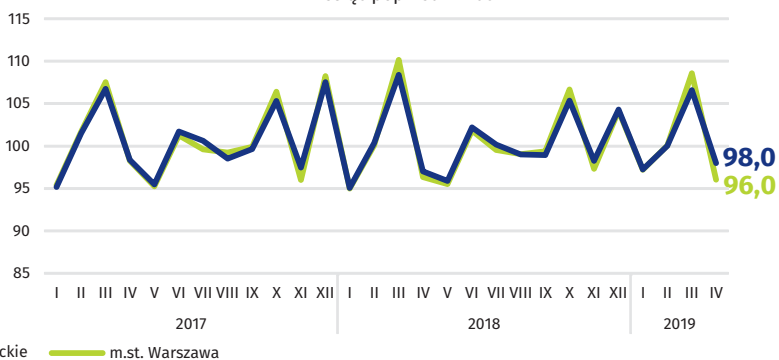
woj. mazowieckie

6186 zł

m.st. Warszawa

6545 zł

miesiąc poprzedni=100



* W przedsiębiorstwach, w których liczba pracujących przekracza 9 osób.

BEZROBOCIE REJESTROWANE

woj. mazowieckie



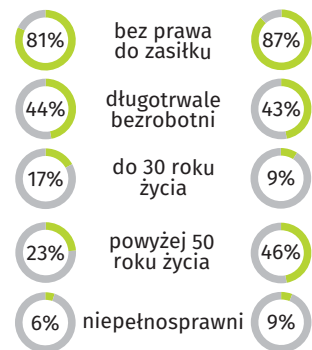
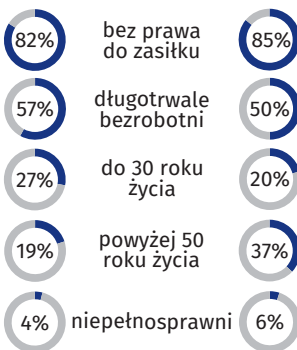
52%
69 tys. ↓ 9% ↓ 11% **65 tys.**



48%
9 tys. ↓ 23% ↓ 20% **10 tys.**

Dynamika bezrobotnych zarejestrowanych w końcu miesiąca

miesiąc poprzedni=100



↓ spadek w stosunku do kwietnia 2018 r.

STOPA BEZROBOCIA REJESTROWANEGO

Miasta na prawach powiatu z najniższą i najwyższą stopą bezrobocia

1,3% m. Poznań **11,7%** m. Radom

Region mazowiecki regionalny **9,5%**
Region warszawski stoleczny **2,3%**



Powiaty o najniższej stopie bezrobocia

m.st. Warszawa – **1,4%** ↓ 0,4 p. proc.
warszawski zachodni – **1,9%** ↓ 0,2 p. proc.
grójecki – **2,1%** ↓ 0,3 p. proc.


Powiaty o najwyższej stopie bezrobocia

sztytowiecki – **23,2%** ↓ 1,5 p. proc.
przysuski – **17,7%** ↓ 1,1 p. proc.
radomski – **17,1%** ↓ 1,0 p. proc.

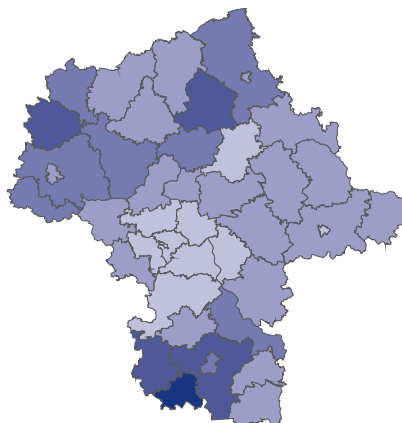
Powiaty o najwyższych spadkach stopy bezrobocia

gostyniński, makowski, ↓ 1,6 p. proc. zwoleniński
sztytowiecki ↓ 1,5 p. proc.
sierpecki ↓ 1,4 p. proc.

↓ spadek w stosunku do kwietnia 2018 r.



W nawiasach podano liczbę powiatów.



Przy publikowaniu danych US prosimy o podanie źródła.