



Bodleian Libraries

UNIVERSITY OF OXFORD

This book is part of the collection held by the Bodleian Libraries and scanned by Google, Inc. for the Google Books Library Project.

For more information see:

<http://www.bodleian.ox.ac.uk/dbooks>





This work is licensed under a Creative Commons Attribution-NonCommercial-ShareAlike 2.0 UK: England & Wales (CC BY-NC-SA 2.0) licence.





✓

100.c.23









RICETTARIO GALANTE

DEL PRINCIPIO DEL SECOLO XVI

EDITO PER CURA

DI

OLINDO GUERRINI



BOLOGNA

PRESSO L' EDITORE GAETANO ROMAGNOLI
1883

*Edizione di soli 202 esemplari
ordinatamente numerati*

N. ° 90



Stabilimento Tipografico Successori Monti

AL LETTORE



Il codice che tra i manoscritti della R. Biblioteca dell'Università di Bologna porta il numero provvisorio 1352, è davvero curioso. Magnificamente legato in pelle, con dorature a ferri staccati nell'esterno dei cartoni, ha da ambe le parti una impresa che porta un mostro, un serpente colle gambe, un basilisco in atto di mordere una pianta che pare d'alloro. Intorno al fondo di stelle d'oro è impresso il motto DI BON SEME MAL FRV'TTO. Nel foglio di guardia, in diversi caratteri del secolo scorso, sono manoscritte le seguenti menzioni: — *Libro per farsi bella* — *Secreti sul principio del secolo XVI* — *Secreti Cod. Ms. Saec. XV*

— *Ex Bibliotheca Io. Iacobi Amadei Bononien. Canonici S. Mariae Majoris*

— Il codice consta di 64 foglietti di bella pergamena, numerati in rosso a cifre romane. Il I, il *verso* del II, il *verso* del LXI e i LXII, LXIII, LXIV, sono bianchi. Il carattere è un bel corsivo italico, chiarissimo, del principio del secolo XVI. Le iniziali sono scritte con inchiostro rosso, e le linee 23 per pagina. Misura mill. 238 × 183.

L'epoca in cui le ricette delle quali si compone il codice furono radunate, oltre che da facili criteri paleografici, è abbastanza determinata dalla menzione che si fa a carte XII *verso* (pag. 23 di questo volume) di Isabella duchessa di Milano cui è dato il titolo *Illustrissima* e non di *defunta*, segno che viveva ancora. Costei è Isabella d'Aragona figlia di Alfonso II Re di Napoli, moglie di Gian Galeazzo Sforza, nata nel 1470 e morta nel 1524. La duchessa d'Urbino, della quale non si dice il nome a carte X *verso* (pag. 21 di questo volume) è quindi Elisabetta di Federico Gonzaga, moglie dell'ultimo Guidubaldo da Montefeltro duca d'Urbino, la quale morì nel 1526. E se si

pon mente alla frase *Madonna Filiberta Morgantina da Ravenna che morì l'anno millecinquecento e non so quando*, al verso della carta XVI (pag. 30 di questo volume) si ha la maggior sicurezza che il nostro codice fu scritto nei primi due decenni del sec. XVI. Altra prova si può cercare nella menzione del *carlino* fatta a pag. 93; ma le addotte bastino.

Senza dubbio però il nostro codice non è che una compilazione, o copia di compilazione, fatta nell'alta Italia, probabilmente in varie epoche. Di alcune ricette si potrebbe, ad esempio, provare una antichità maggiore; ma è sufficiente l'averne provato il *minimum*. Che sia stato compilato nell'alta Italia è fuor di dubbio, se si guarda agli idiotismi propri di queste regioni. Sembrerebbe di derivazione veneziana (Venezia era allora il centro di queste cose) se si notino i molti venezianismi, come *siugo* — *messedare* — *seccarai* e simili, *boraso* — *cadino* — *mità* — *sponga* — *ongia* — *vinti*, *vintiquattro* e simili — *fazolo* — *apontado* — *minuo* — *pignato* — *ceola* — *schioffa* — *sorzi* — *pevaro* — *sungiazzo* ecc. *Luserta* e *lustrenti*

sono lombardismi — *Sansugge* per sanguisughe ha un riscontro nel ferrarese *sansuga* di Gabriele Ariosto nel Prologo della *Scolastica*. Romagnolismi sono il ricordo del *baiocco* (pagina 15), *testo* — *fissa* per *fitta* — *ammaccato* — *remola* per *semola* — *sol-fano*, e più di tutto quella menzione di Madonna Morgantina da Ravenna, anzi, tutto il brano relativo, tantafera mal rimata e desunta certo da qualcuna di quelle analoghe che esistono tuttora in Romagna. Nel codice si vede chiaramente che è inserita per arrivare in fondo alla pagina e non lasciare alcuno spazio bianco; anzi probabilmente non è finita. Ma l'esser senza dubbio di origine romagnola, fa quasi sospettare che il compilatore o il copista fossero di quella regione; e il sospetto cresce e prende forma di verità ponendo mente alla parola *scorei* (pag. 64). L'originale primo diceva senza dubbio *scorei* alla veneziana per *scorze*. Il copista o compilatore del nostro codice o copiò male, o non capì, o non seppe correggere. In ogni modo, se fosse stato veneto avrebbe corretto. Quindi, la ricetta scritta originariamente

da un veneziano, fu copiata probabilmente da un romagnolo che metteva in opera materiali disparatissimi. A pag. 90 si può vedere il francesismo *tamisare* per *stacciare* che difficilmente potrà riscontrarsi altrove, e in fine una ricetta latina, malamente copiata.

Esposto così quel che riguarda l'esterno del codice e quel che si può pensare circa la sua provenienza, non rimane che dare uno sguardo alla materia.

Assai prima che Ovidio cantasse

*Discite, quae faciem commendet cura, puellae
Et quo sit vobis forma tuenda modo.*

l'arte dei cosmetici aveva fiorito. Gli Asiatici ne avevano quasi abusato, come di ogni mollezza, e i Greci non meno. Si può dire anzi che quest'arte accompagna sempre le civiltà troppo raffinate e voluttuose. Quando nel gusto di una nazione, alle cose semplici e naturali si sostituiscono le bellezze artificiose; quando divien legge di gusto il *culta placent* di Ovidio, allora siamo senza dubbio in un periodo di elegante decadenza. Sarebbe superfluo invocare esempi storici.

VIII

Il frammento Ovidiano reca poche ricette. Farinacei, come orzo, lupini, spelta, per imbiancare la pelle. Minerali, come la cerussa, il nitro, per far scomparire le macchie. E il tutto impastato a modo di unguento con miele e gomme. La bell'arte, smarrita affatto in quel millennio nel quale gli uomini nemmeno si lavarono, ricomparve in Italia appena la caligine del medio evo cominciò a diradersi. Nel *reggimento delle donne* di Francesco da Barberino, ritornano in luce le solite ricette, come le farine per ammorbidire le mani, le acque rosate ecc. Sono in mente a tutti gli sdegnosi versi che Dante mette in bocca a Cacciaguida nel XV dell'Inferno.

Egli ricorda la donna di Bellincion Berti *senza 'l viso dipintò* contrappo-
nendola a Cianghella ed alle altre donne contigiate. Quei cittadini che al dire del Villani *vivevano sobri e di grosse vivande e con piccole spese*, cominciavano a sentire gli effetti di una civiltà più avanzata e della ricchezza pubblica che trae i popoli a ricercatezze maggiori. I vecchi rimpiangevano, come sogliono, il tempo antico e ricordavano severa-

mente ai giovani raffinati, i semplici costumi de' padri che andavano cinti di cuoio e d'osso. I moralisti e gli ascetici abbondano di simili riprensioni partendo dal concetto del medio evo che la soverchia cura della persona offenda Iddio. Già le ruvide lane e la voluta sozzura di San Francesco avevano significato una reazione religiosa contro le delicatezze crescenti; ma l'arte de' cosmetici non si fermava e si avviava anzi a grandi passi verso l'esagerazione cui giunse tra il XV e il XVI secolo. I vecchi ricettari si rinnovavano e la cerussa e il solimato ritornavano a sciupare i volti delle donne.

I cosmetici ebbero allora Trattati. Chi lo vuole può confrontare questo coll'*Amiria* di Carlo Alberti, dal Bonucci erroneamente attribuita al grande Leon Battista. Le ricette dell'*Amiria* sono meno complicate e non sono esposte con sistema officinale, vale a dire colla esposizione del metodo di prepararle. Hanno però tuttavia troppa somiglianza colle nostre perchè non siano additate come termine di confronto.

Venezia, dove maggiori erano le

mollezze e dove i costumi orientali cominciavano ad infiltrarsi , divenne il centro di quest'arte. Il tingere i capelli col più bel color d'oro era, come ora si direbbe, specialità veneziana. Già il Vecellio afferma nel suo libro degli *Habiti antichi e moderni* che le dame veneziane fino dal 1303 usavano farsi *le mani artificialmente bianche e delicate*, fino a che ai suoi tempi le donne *per accrescer vaghezza al viso l'aiutano coll'artificio de'belletti e delle diverse acque* ed hanno, *non solo il volto*, ma gran parte del petto *imbiaccato e dipinto*. È nota la figura alla quale il Vecellio appose questa descrizione. — *Usano in Venetia sopra i tetti delle case alcuni edificj di legno quadri, in forma di loggie scoperte, chiamate altane, dove con molto artificio ed assiduamente, tutte o la maggior parte delle donne di Venetia si fanno biondi li capelli con diverse sorti di acque e liscie, fatte a requisitione; et questo fanno sul colmo del gran calore del Sole, sopportando molto per questo effetto. Stanno a sedere con una sponzetta ligata alla cima di un fuso, et così si bagnano. Usano*

questo habito di seta o tela leggiera chiamato schiavonetto, et in capo un cappello di paglia fina che le diffende dal Sole, chiamato solana, con il suo specchio in mano.

Innumerevoli sarebbero le testimonianze, le conferme e le descrizioni. Contro questi abusi scrissero molti. Basti per tutti l'Ariosto che nella III scena dell'atto V della *Cassaria*, dice:

. . . . O quanto, quanto tempo perdono
 In vestirsi e lisciarsi queste femmine!
 Aspetta, aspetta pur: mai non ne vengono
 A fin. Trecento spilletti han da mettersi
 Intorno, a ciaschedun de' quali mutano
 Trecento volte loco, nè li lasciano
 Poi fermi ancora. Ogni capello voltano
 In cento guise, nè ancor si contentano,
 Nè ancor così lo lasciano. Poi vengono
 A i lisci: or qui ti voglio, oh pazienza!
 L'uno col bianco e poi col rosso mettono,
 Levano, acconcian, guastano; cominciano
 Di nuovo: più di mille volte tornano
 A rivedersi nello specchio. Oh che opera
 Lunga in pelarsi le ciglia! oh che industria
 In rassettarsi le poppe, che stiano
 Sôrte per forza, e giù fiacche non caschino!

XII

Che fan col coltellin, che con le forbici
All'ugne, e che coi saponetti liquidi
E limoni alle mani? Un'ora vogliono
A lavarle, ed appresso un'altra ad ungere
E stropicciarle, perchè stieno morbide.
A stuzzicarsi i denti quanto studio,
Quanto a fregarli con diverse polveri
Si mette! Quanto tempo, quanti bossoli
Quante ampolle e vasetti, quante tattare
Che non saprei contar tutte, s'adoprano!
In minor tempo si potria un navilio
Armar di tutto punto. Ma che diavolo!
Se s'ha da dir il ver, perchè riprenderle
Si dee che 'l proprio loro istinto seguono,
Il qual è di cercar con ogni studio
Di parer belle, e supplir con industria
Dove manchi natura? Ed è giustissimo
Desir, perchè non hanno altro, levandone
La beltà, che le faccia riguardevoli.
Ma che diremo noi de' nostri gioveni,
Che per virtù s'avriano a far conoscere
Ed onorare? Il tempo che dovriano
Spender per acquistarle, anch'essi perdono
Non men in adornarsi, e fin a mettere
Il bianco e il rosso. Fan come le femmine
Tutte le cose: han lor specchi, lor pettini,
Lor pelatoi, lor stuccetti di varii
Ferruzzioli forniti; hanno lor bossoli,


XIII

Lor ampolle e vasetti: son dottissimi
In compor, non eroici nè versi elegi
Dico, ma muschio, ambra e zibetto: portano
Anch' essi i faldiglioni, che li facciano
Grossi ne' fianchi, e li giubbboni empendosi
Di bambagia nel petto, si rilievano;
E con cartoni o feltri si dilatano,
E fan larghe le spalle come vogliono.
Molti alle gambe, che si rassomigliano
A quelle delle grue, con doppie fodere
E le cosce e le polpe anco si formano
Sì che, se in adornarsi s' ha da perdere
Tempo, gli è più escusabil quel che perdono
Le donne


Chi voglia più profondamente conoscere questi segreti non ha che leggere il libro presente, riprodotto con ogni fedeltà dal manoscritto citato. Tra parecchie ricette bizzarre e buffe ne potrà trovare alcune degne di attenzione. Ad ogni modo il trattato è così curioso che deve necessariamente trovar posto in questa collezione.


Ed eccolo.

O. G.




RICETTARIO GALANTE





Chi vuol in breve bianca o rossa farsi,
E far i capei d'oro, biondi e snelli,
Macchie del volto o d'altrove levarsi,
Crescer i peli o ver levar via quelli;
I panni o la persona profumarsi,
E' denti far puliti, bianchi e belli:
Chi di farsi più bella al fin disegna,
Legga questo libretto che l'insegna.

Ma chi di grazia o di gentil maniera
Desia più aver ch'avesse da natura,
Da noi l'apprenda, che qual Primavera
Ne vien carica di fior, così sicura
Sete voi di virtù la forma intera,
Ch' a voi sol darle il Ciel pose ogni cura,
E fu sì largo in dare a voi tal frutto,
Perchè da voi l'impari il mondo tutto.



INCOMINCIA IL LIBRO DEI
SEGRETI GALANTI ET
PRIMA IL TRAT-
TATO PER FA-
RE DIVERSE
ACQUE
PERFET-
TE.

Modo da fare acqua de' Cipri

R. Acqua rosa fina libbre 2
Acqua di mortine libbre $\frac{1}{2}$
Acqua de' fiori d'aranci . . . libbre 1

Et incorpora ogni cosa insieme, et stempera bene con zibetto et musco ben disfatto nel mortaro di bronzo, et rimena; e poi tura che non sfiati, et tieni al sole, rimenando spesso per più giorni; et quanto più starà, più raffinarà.

*Acqua di Cipri**in altro modo bonissima*

R. le sopradette acque, et aggiungivi parte una di storacie et una di belgioui, et parte doe di legno di aloe, distemperando et rimenando come di sopra. Ma vuol stare al sole più de la prima.

Acqua di Cipri di manco spesa

R. Spigo nardo	oncie	9
Garoffani	»	9
Nocie moscade	»	9
Laudamo	»	9
Tumano	»	9

Et piglia de le sopradette cose a tua fantasia secondo la quantità vuoi fare, et macinale nel mortaro et distempera con le sopradette acque, tenendo al sole come nella prima.

A fare acqua rossa muscada

Quando distilli le rose, piglia del musco fino et mettilo in una pezzetta al naso de la campana. O vero quando distilli le rose, mescola con esse rose nocie moscade, spigo nardo, storacie, laudamo, et distilla ogni cosa nella campana. Ancora puoi pigliare del musco distemperato nel mortaro con detta acqua et mettere nel fiasco; et tura bene et tieni al sole per più giorni.

Acqua lampha perfetta

R. fiori d'arancio et distilla nella campana, et volendola migliore, metti del musco ben pesto in una pezza sottile al naso de la campana, che l'acqua passi per detta pezza. Ancora metti fra li detti fiori qualche garoffalo.

Acqua di gelsomini

R. fiori di gelsomini et distilla come di sopra; et volendola in altro modo, farai così:

Fiori di gelsomini . . .	Tre parte
Fiori di sambucco . . .	Parte una
Fiori di rovistico . . .	Parte mezza
Rose	Parte dua
Garoffali	Oncie una;

et distilla ogni cosa insieme, et tienla al sole et sarà un'acqua perfettissima.

A fare acqua pretiosissima

Cinamomo	oncie una
Galanga	»
Garoffali	»
Grana Paradisi	»
Ciubbebe	»
Noce moscada	»
Mastice	»
Spigo nardo	»
Pepe longo	»
Legno aloé	»
Requilitia	»

Et ogni cosa spolverizza sottilmente, et fa passarle per setaccio fino; et poi metti detta polvere nel vin bianco in molle per un giorno et una notte. Poi stilla per lambicco et usciranne un acqua pretiosissima. Ma nota bene che ci sia il peso de tutte le sopradette robbe; et così si può fare quanta acqua l'uomo vuole.

*Acqua d'una medesima distillatione
per diverse cose*

R. Vetriolo romano once 6
Allume zucharino. . . . » 2
Sale armoniaco » 2

Et metti a distillare. Et nota che di questa distillatione se ne cavano tre acque. In prima, prova se la prima acqua è fatta in questo modo. Piglia un panno tinto in guado et bagnalo con questa acqua. Se diventa giallo, la prima acqua è fatta. Mettila in ampolla et turala bene. Di poi seguita di distillare et provala nel medesimo modo insino che n'escano tre acque.

La prima acqua manda via lentigine del volto, spegne le lettere et manda via le macchie de' panni.

La seconda acqua leva via et uccide le setole, manda via li porri et spegne le fistole.

La terza, ch'è più di tutte forte, leva via li calli, li porri vecchi, et più rode il ferro, rimuta ogni pelo in bianco, et raunando insieme queste tre acque, fa bello et biondo il capo come fila d'oro da la mattina a la sera.

*Acqua grana di vergino
per far colorito*

R. Legno di vergino . . . once una
Grana da tignere . . . once una

Et metti in una metadella d'un buon trebbiano in un pignatto, et fa bollire tanto che torni per mità. Di poi vi metti un'oncia meno un quarto, di allume di piuma mentre che bolle bene incorporando; et levalo poi dal fuoco, messedandolo un pezzo, tanto che si ri-

solva et se incorpori bene insieme ogni cosa. Di poi lo cola con una pezza de lino sottile bagnata in prima nell' aceto.

*Acqua grana
per far il viso colorito*

R. il vergino nel sopradetto modo, insieme con altrettanto fien greco, et fà bollire come di sopra; et poi vi metti allume di rocco, et fà bollire, et cola poi, et sarà buono.

Acqua da viso ottima

R. ova fresche del dì et mettile in aceto bianco fortissimo per XV dì. Poi piglia quelle ova et legale con un filo al sole penzolini, et fagli un bucolino nel fondo, tanto che l'albume ne distilli, tenendo sotto una catinella invetriata, et con l'acqua che ne distillarà te ne lava il viso, che è bonissima et perfettissima.

Acqua per il viso

R. il siugo di XX limoni

Ove fresche, N.º XX.

Uno pippione domestico più grasso
che puoi et sbudellalo et tritalo.

Et ancora piglia latte di capra
rossa lib. 3

Acqua di cortecce di fave . » 2

Acqua di frassinella » 2

Incorpora ogni cosa insieme et distilla per lambicco, et inanzi l'adoperi, lavati il viso con l'acqua chiara et rasciugati et fa benissimo. Et se la vuoi bianca, aggiugni di allume zuccharino meggia oncia.

A fare acqua per il viso

R. Radice d'asparagi

Radice di caggiuolo

Radice di frassinella

Radice di giglio salvatico

Chiari d'ova fresche N. 25

Una buona scodella di fava grossa

Latte di capra rossa lib. tre.

Trita bene le sopradette erbe, et batti le chiare d'ova et insieme con l'altre cose mettile in una boccia nel letame per tre dì con una meggia libra di sale comune: poi distilla a lento fuoco et con l'acqua che n'esce lavati il viso.

Acqua lavorata buona per il viso

R. Biacca libre una
 Verderame. libre una
 Solimato. libre una
 Allume scagliolo . . once quattro
 Allume zuccherino. . once quattro
 Allume di rocco. . . once sei
 Sale armoniaco . . . once sei
 Acqua lampha fina. . libre una

Et tutte queste cose ben spolverizzate incorpora insieme et tienle in una boccia per otto giorni sotto il letame: et dipoi piglia un paro di colombi domestici et tritali, grasso di serpe, o vero d'orso, o sugna di porco vecchia cioè rancia libre una, et incorpora bene con le sopraditte cose, et tutte poi distilla a lento fuoco, et ne uscirà una acqua chiara et bella, alla quale aggiugnerai

un quarto di pannella d'oro, et lo incorporerai bene insieme. Et quando vuoi adoperare questa acqua, lavati prima il viso et asciugati; di poi ti bagna con essa leggermente et copriti poi il viso con un pannicello sottile et gittati a giacere in sul letto, acciochè alitando venga a stufar il viso, et così starai parecchi dì acconcia.

*Doe acque da viso
le quali congiungendo insieme
diventeranno come latte*

R. Aceto stillato . . libre tre
Fiori di pietra. . dramme tre
Camphora . . . dramme tre
Biacca cruda . . oncie dua
Litargirio d'oro . oncie dua

Et tutte le sopraditte cose metti in uno pentolino nuovo et invetriato et fa bollire così un pochettino tanto lievi la stiuma. Di poi lo lieva dal fuoco et cola per feltro. Et se la vuoi odorifera, piglia musco, garoffali, belgioin, storacie ed ambracane quanto vuoi, et fa bollire che non senta fumo, et levatolo dal fuoco, destilla come di sopra.

La seconda acqua è questa

R. acqua di pozzo quanta a te parerà, allume di rocco che sia a bastanza, et metti in un pentolino nuovo et toglì tanto di allume che la facci alluminata, et fa bollire tanto che sia rischiarata, et colala come l'altra, et piglia poi in su la mano tanto de l'una quanto de l'altra, et bagnati il viso, il collo et dove vuoi che farà bonissima operatione et farà belle carni.

Acqua da viso

R. la molena d'un pan bianco, et fanne fettucce sottile, et falle bollire in una pentola invetriata nuova con acqua comune. Di poi la cola, et la colatura metti in un pignattino, et mettivi dentro a bollire tanto che torni per terzo le infrascritte cose cioè:

Camphora . . .	[manca il peso]
Borracie . . .	» »
Argento solimato	» »

Di poi vi metti dentro oncie una di biacca cruda concia da viso, et lassala bollir un puoco. Di poi toglì tre chiare d' ova et dibattile bene, et mettile in detta cocitura, et serbala in una inghistara, che è cosa perfetta.

A fare acqua di Angeli

R. Acqua rosa muscata . libre doe
 Acqua di mortella . . . libre una
 Acqua lampha . . . libre meggia
 Musco fino . . . a tuo modo et con
 Gibetto discretione
 Ambracane »
 Garoffali »
 Nocie moscade. »
 Cannella »
 Laudamo »
 Belgioin »
 Storacie »

Et tutte queste cose spolverizza molto bene. Di poi le infondi nelle sopradette acque, et falle bollire in un fiasco su la cenere calda a lento fuoco per mezza ora. Di poi tienla al sole per qualche giorno et sarà perfetta.

Acqua per una donna bruna

- R. farina di semola et mettila in molle in vin bianco per una notte. Poi piglia detta farina, et fanne un pastone con li moricelli et ova fresche, et sapon nero et distilla poi a lambicco, et mettila al sole per quindici giorni con doi bajochi di borracie, et è bonissima.

Acqua per tenere fresco il viso

- R. Zucca in fettucce . a tua discretione
 Pan bianco affettato »
 Ove fresche . . . »
 Trementina . . . »
 Borracie »
 Zedoaria »
 Allume di rocco . »
 Et ogni cosa incorpora et distilla.

Acqua per il viso

- R. Allume scagliuolo . . oncie una
 Allume di rocco . . . »
 Allume zuccherino . . »
 Fiori di pietra. . . . oncie mezza
 Camphora »
 Borracie »
 Sanitro »
 Solimato »

Et tutte queste cose spolverizza sottilmente et distempera con acqua di frassinella, et acqua di pannacciuoli et fa che sia un puoco più liquido che farinata cioè a modo di acqua di macaroni. Di poi toglì la medulla di otto limoni con le granella; ovvero di otto aranci cavatone il medullo, et quattro chiare di ova fresche ben dibattute, et metti insieme ogni cosa e distilla con campana di terra a lento fuoco acciò non sappia di fumo. Et volendoli dare odore fa come nelle altre di sopra.

Acqua dignissima

per il viso

R. aranci quanti vuoi e tagliali a fette per traverso, et per ogni arancio piglia doi quattrini di verderamo, et un quattrino di lume di rocco, et per ogni dieci aranci quattro chiare di ova fresche, et metti a stillare in campana di terra mettendo prima un suolo di aranci, poi un suolo della compositione de l'altre cose.

Acqua di solimato per il viso

R. oncie quattro di solimato et sei quattrini di argento vivo, et metti in un mortaro di marmo, et abbi un pestello di legno, et spegnilo col sputo la mattina a digiuno, et sia stato tre di che non abbia mangiato agli ne cipolle, et rimenalò con detto pestello et verrà nero. Et tanto lo rimena che cominci a diventare bianco, et così lo lascia stare un di et una notte senza toccarlo, cioè al sole et alla rugiada. Di poi abbi acqua chiara di cisterna, et ogni giorno ve ne metti un puoco per XV di tanto che lo mantenghi fresco. Di poi abbi un pignattino nuovo che tenghi un boccale, et stempera detto solimato con la sopradetta acqua, et piglia tanta acqua che la pignatta sia piena a tre dita, et mettila al fuoco sopra un tripiè, et fa il fuoco sotto in modo temperato che non venga a traboccare, et falla bollire per spatio d'un terzo d'ora. Di poi

la leva, et lassala posare tanto che chiarisca, et tutto il buono anderà a fondo et allora scola quella acqua quanto può scolare, et poi rimetti la detta acqua pure suso come prima et bolla manco, et scolesi come prima, et la terza volta mettavisi ancora di detta acqua, ma non tanta quanta le altre volte, et lassala bollire per spatio d'un ottavo d'ora o poco più; et di poi la leva dal fuoco, et lassala freddare, et riponla in vaso di vetro, et quando stia sino a dieci giorni fia migliore.

Acqua da viso

R. Acqua de' fiori di fava .	soldi 2
Acqua de' fiori di sambugho	»
Acqua de' fiori di boragine .	»
Acqua de limoni	»
Acqua de giglio bianco .	»
Acqua de lumaghe vestite	»
Acqua de peponi bianchi .	»

Piglia poi tanti draganti quanto una noce, mastice quanto una nocella, mirra quanto una mezza nocella. Metti tutte

le sopradette cose in un vaso di legno integre, con tanto de le sopradette acque che stiano coperte, lassandole stare cosi per tre giorni et poi le mescolarai con una mazzetta di legno tanto che tutte se incorporano bene insieme. Di poi pigliarai tanta biacca di drezza quanto è un ovo di colombo, et mettela con dette robe sempre messedando con detta mazzetta, et quando detta comptione sarà bianca, allora sarà buona et perfetta.

A fare bello il viso

R. Porcellette marine . . oncie tre
 Siugo de' limoni . . libre una
 Boraso oncie meggia

Poni le ditte cose a liquefare per vinti giorni, et liquefatte che seranno falle destillare, et ne uscirà un' acqua pretiosa. Di poi toglì acqua di malva con un gran di musco, et mescida queste doe acque insieme quando ti vuoi lavare il viso; ma in prima ti lavarai con acqua chiara et molena di pane, et farà bellissima faccia.

A fare bello il viso

R. semenza di dragantea et serpentaria
et spolvereza, et messida con melle.
Di poi ongiti il viso. Venirai equal-
mente rossa et bianca.

Acqua per il viso

R. Fiel di bove a tuo parere
Chiare d' ova »
Camphora Drag.^a una

Et un puoco di borase, et destilla
ogni cosa insieme ponendo alquanto di
bombase alla bocca del lambicco, et
averai una acqua perfetta et nobilis-
sima, qual tenirai in una caraffa, usan-
dola poi a tuo piacere.

Acqua eccellente per il viso

R. Fiori di fava libbre una
Fiori di sambucco »
Fiori di canestrella »
Acqua rosa »
Acqua de vitta stillata
quattro volte oncie sei

Incorpora ogni cosa insieme et distilla a lambicco con lento fuoco. Di poi lavati la taccia con tal acqua et diventerà bellissima.

*Acqua da viso usata per
la signora Duchessa d'Urbino
et probatissima*

R. Malvasia buona, o vero buon vin
bianco libbre otto
Acqua rosa buoniss^a libbre sei
Limoni sciutti. . . libbre sei
Allume di rocco . . libbre quattro
Allume scaiola . . a bene placito
Preda di borase . . oncie doe
Allume zucherina . oncie doe

Pesta ogni cosa insieme grassamente incorporandole bene, et mettile a lambicco a lento fuoco. Di poi con l'acqua che ne uscirà ti lavarai il viso, et farà bellissimo.

*A fare una acqua da viso
perfettissima provata da molte
gentildonne et signore*

R. Malvasia bona. . . .	libre una
Pan fresco	, N.º dieci
Fior de cristallo . . .	soldi uno
Fior di boraso. . . .	soldi uno
Allume zuccherina . .	soldi uno
Solimato buono . . .	soldi tri
Lardo	soldi tri
Frassinella et imero .	soldi cinque
Una gallina bianca . .	
Riso	soldi doi
Fior di biacca	soldi uno
Largado	soldi quattro
Genzaro	soldi doi
Sufferbio	soldi tri
Savon bianco	soldi uno
Casuole	soldi uno
Latte	soldi doi
Mandole amare . . .	soldi doi
Limoni	soldi doi
Civole de gigli bianchi	soldi doi
Erba radiera	soldi uno
Ove fresche N.º 25 . .	soldi xij
Trios	soldi uno

Incorpora ogni cosa insieme et metti a lambicco. Di poi di tal acqua ti lavarai il viso, et vedrai cosa mirabile sopra tutte le altre, et non guardare in simil conto al salmo di Davit cioè al Miserere, et non ti doglia il spendere se vuoi farti bellissima.

*Acqua da viso perfettissima
usata dalla Ill.ma Signora Isabella
Duchessa di Milano*

R. limoni dodeci, et tagliali per il lungo in quattro pezzi l'uno. Poi piglia ova fresche numero vinticinque, et farai in ciascuno ovo dodeci busi con un ago da sacco; et abbi un orinale largo di bocca, et metti un suolo de limoni et un suolo di ove, et come saranno tutti allogati li condirai poi con le infrascritte polvere cioè:

Argento vivo	quarto uno di on.
Allume di rocco	uncia una
Allume zuccherina	uncia una
Allume scaiola	uncia meggia
Boraso	quarto uno di on.
Camphora	»

Incorpora ogni cosa insieme et metti dette polvere in una inghistara de malvasia, et altre tanto latte di asina, poi serrala bene per un giorno che non spira, et destilla poi a lambicco a fuoco lentissimo fino che n'esca l'acqua chiara, et di detta acqua ne metterai su la faccia coprendola poi con un velo sottile, et stando così per spatio d'un ora. Ma prima lavati il viso con acqua chiara fresca, dove sia stato dentro una molena di pan buffetto per una notte, et sciuga palpando leggiermente et non fregando, et con un panno sottile, et farà opera perfetta.

Acqua maravigliosa per il viso

R. quaranta piedi di porci o di montoni, falli cuocere in acqua netta come se li volessi mangiare, et lassali tanto consumare che la carne si parti da l'osso. Poi metti a distillare a lambicco insieme con il brodo che resta de' detti piedi, gettando via l'osse, et metti di poi una libra di mandole

ben pelate , sei ove fresche sbattute
insieme con la scorza , doi pugni di
orgio mondo, et

Boraso spolverizzato . . . oncie una
Semenza di papavero bianco »
Camphora fina drag. doi

Et tutte le sopradette cose ben in-
corporate insieme metterai a lambicco a
fuoco lento, et l'acqua che uscirà gover-
narai in una inghistara ben serrata. Di
poi a ogni tuo volere ti lavarai la fac-
cia con detta acqua, et la farai bella et
delicata. Anzi bellissima.

A fare

belle et lucide le carni

R. radice di frassinella , et fendila per
mezzo, et metti a stillare. Poi poni
detta acqua in una inghistara al
sole per giorni quattro, et mettivi
poi soldi quattro di argento, et la-
vati di detta acqua che è bonissima.

A fare belletto bianco

R. porzelette oncie una, et mettile a molle in siugo de limoni per giorni cinque, toglì poi

Lume di piuma . . . oncie sei
 Camphora oncie tre
 Boraso »

A mondare la faccia

R. Farina di galla. . . . oncie doe
 Farina di cece b. . . . »
 Farina de mandole. . . . »
 Serpentaria oncie una
 Zucche salvatiche »

Et tutte le dette cose seccarai con chiare de ova per dentro, et così secche le conservarai. Poi quando ne vorrai operare, pigliarai un puoco di tal cose ben incorporate insieme, et distemperarai con acqua d'orzo, et ongerai la faccia lassandola stare così per ore due. Di poi la lavarai con acqua di semola, et così la farai bella et chiara.

A levar ogni macchia del viso

R. boccali cinque di latte, molene cinque di pan fresco, et lassale stare nel detto latte per cinque ore, et metti poi a lambicco, et l'acqua che ne uscirà la conserverai in una ampolla mettendovi dentro scroppoli mezzo di boraso pesto, et così lavandoti poi il viso, et lassandolo siugare da soa posta, si farà netto et pulito.

A cavare lentiggine del viso

R. Barbarisco . . ; . . a tua discret.
 Radice di serpentaria . . »
 Radice di giglio bianco . . »

Lava tutte le dette cose, et metti poi in un cadino nuovo invetriato con acqua piovale. Fa bollire tanto che sia ben cotto ogni cosa, poi pesta in un mortaro di pietra, et incorpora con buon olio di tartaro, lardo di cervo, et un puoco di camphora, et serva poi in un vaso di vetro, et ongi spesso il viso, et guarirai in breve.

A quel medesimo

R. Agrimonia . . ; . . . quanto
 Acqua rosa a te piace
 Fenniculli »
 Vin bianco »
 Vetriolo romano »
 Acqua di cisterna »

E tutte le dette cose farai bollire insieme tanto che calli la terza parte, poi metti in un vaso di vetro, et la sera quando vai a dormire lavati il viso.

A levare macchie del viso

R. radice di serpentaria, et cuocela in vin bianco, tanto che resti la terza parte. Poi lavati il viso con quel vino, et andaranno via in breve tempo le macchie.

A levare le cotture del sole

R. Acqua rosa oncie dua
 Latte di donna oncie una
 Incenso maschio pesto. . . drag. doe

Distempera le dette cose con chiare d'ove, et quando vai a dormire ne metterai dove è il male, et subito caderanno dette cotture.

A levare le panne del viso

R. Litragerio d'argento . . . oncie una
Aceto destillato oncie sei

Et falle bollire tanto che resti la mittà poi colalo, et serralo in ampolla, et piglia poi

Allume zucherina . . . drag. doe
Sal gemma drag. doe
Olio di tasso drag. tre
Acqua rosa drag. sei

Metti tutte queste cose in detta acqua rosa, lassala bollire tanto che calli il terzo, poi la cola, et metti in un'altra ampolla, et quando la vuoi operare piglia un puoco di una et un puoco de l'altra, et bagnati il viso, et è provato.

Acqua da cacciare le paniere del viso

R. Acqua de vitta	on. tre
Acqua de piantagine . .	»
Acqua de fiori di sambucco	»
Acqua de limoni	»

Et tutte le dette cose incorpora ben insieme, et con una pezza sottile ti lava le paniere, et in breve se n'anderanno. Provato per la signora Andronica da San Seurino, qual'era più brutta che non fu mai mia ava madonna Filiberta Morgantina da Ravenna, la qual morì l'anno mille e cinquecento non so quando, a di tanti del mese con gran fatiche e spese, et alfin de soa morte rivelommi questo secreto in scriptis, et non a bocca. Et lassò la soa rocca sotto il letto, acciò pigliasse diletto ognun per lei, ma io vi direi ancor più forte. Di sua acerba morte fu causa amore. Cavato gli sia el core in sua absentia, et fece penitentia nel passar de là dai monti.

TRATTATO

DA FARE LI CAPELLI DI DIVERSE SORTE

ET IN PRIMA

A fare li capelli di color d'oro

- R. corio orientale, polverezza con doi vitelli d'ova cotte, et pista ogni cosa insieme con mele, et fa onguento, et la sera ongi li capelli, et la mattina poi lava il capo, et in breve saranno come oro bellissimi.

A quel medesimo

- R. Salgema libre una
Vetriolo Roman libre mezza
Salmitrio oncie quattro

Et un puoco de radice di Celidonia. Polverezza ogni cosa insieme, et metti a distillare a lambicco. La prima acqua che uscirà serà assai buona, ma la seconda serà perfettissima. Et quando vuoi operare detta acqua, lavati prima il capo

con la tua lessia ordinaria, poi quando sarà asciutto piglierai una sponga et la bagnarai in la sopradetta acqua, et stando al sole ti bagnarai con essa li capelli pettinandoli sino che siano asciutti, et si faranno in poco tempo com'oro.

A fare capelli come oro

R. mele rosato libre doe, et distilla a lambicco a lento fuoco. La prima acqua è buona per la faccia, la seconda qual' è di color d'oro è buona per capelli, et così quando hai il capo lavato con la toa solita lesciva, lassalo ben sciugare, poi piglia di quella acqua, et ongeti li capelli, quali seranno in meno di quindici giorni belli come oro.

A quel medesimo

R. olio di papavero, fiele dl bove oncie una. Di poi piglia vin bianco, et incorpora tutte queste cose insieme, et lavati prima li capelli, et quando seranno asciutti, ongi con questo liquore, et farà come di sopra.

A fare capelli morbidi et longhi

R. un pezzo di legno di boix, rascialo molto bene, poi piglia sticados, recolitia menuzata, et cuoce tutte queste cose in acqua, et quando seranno ben bollite, colale sottilmente, et poi lava li capelli.

Altro modo

R. radice di ongia cavallina che siano nette. Le farai bollire in acqua, et con quella lava poi li capelli, et farà ottimo.

*A fare capelli biondi
et che non si rompano mai*

Cava tanto in terra dove sia una noce, che tu trovi una radice di essa che sia assai grossa. Discuoprela in modo che sia ben separata dalla terra, tanto che possi mettere un vaso tra la radice et la terra, et poi intacca detta radice

con un coltello o altro, tanto che ne possi uscire il liquore. Poi li ponerai sotto un vaso a cogliere detto liquore col quale ongerai li capelli. Ma guarda che nel vaso non entri terra per modo alcuno.

Altro modo

R. lescia di cenere di vite, et mettici dentro la rovida tenera pista. Poi la cuoci tanto che la lescia torni al mezzo, et colala. Poi piglia polvere di allume zuccherina, orpimento, camphora, et distempera ogni cosa in la lescia, et quando la vorrai usare, bagna li capelli con essa, et lassali stare così il dì et la notte. La mattina poi lavati il capo con lescia comune, o vero con qual si voglia delle acque sopraditte.

A fare capelli lustrenti

R. sterco de ironidine et zafferano, tanto de l'uno quanto de l'altro mescolando con fiele di bove et aceto, et con questo ongi li capelli. Ma bisogna

siano suffomicati con solfano prima, et cominciando a bianchire, ongi con la detta medicina, et è provato per m.^{ro} A.

*A fare che li capelli canuti
veniranno negri*

R. quella scaglia del ferro che cade sopra lo incudine de' fabri, et piombo limato, tanto de l'uno quanto de l'altro, et fa bollire nell' aceto tanto che calli il terzo, et ongi poi spesso li capelli et il capo di detta acqua, di poi che ti hai lavato il capo come è detto di sopra.

A fare capelli negri

R. Acqua piovana libbre cinque
Litragerio di argento et
oro. a tuo piacere
Cenere di ossa di cervo, libbre due

Incorpora ogni cosa insieme, et metti una pignatta, et fa bollire tanto che resti la mittà, et con tal acqua si può

fare negri li capelli, et peli di homo, di cane, di cavalli, et di ogni altro animale. Et se un cavallo avesse una stella bianca in fronte, bagnandola con questa acqua più volte mettendovi dentro inchiostro, tinta da calzolare, allume di rozza, et olio comino, farà tanto più negro, et durerà più.

A fare capelli negri

R. Marabbolani semplici . . . soldi una
 Capel venere »

Et metti a bollire con acqua di fiumi tanto che consumi il terzo. Di poi ongi spesso li capelli, et in breve ventaranno negri.

*A fare diventare
 negri li capelli canuti*

R. Sapon tenero . . . a tua discretione
 Calcina viva »
 Litragerio d'oro »

Et tutte queste cose incorpora bene insieme, et fa onguento, col qual sfrega

li capelli. Poi lava con vino. Se questo onguento starà assai sopra li capelli, diventeranno negri et se starà puoco veniranno rossi.

A quel medesimo

R. Galla d'Istria . . oncie sei
 Alchana libre una et mezzo
 Ferretto di Spagna oncie cinque
 Garoffali »
 Sal bianco . . . oncie quindecim
 Terra creta . . oncie doe

Fa bollire la galla in olio tanto che ella se apri da sua posta, poi cavala fuori de l'olio et lassala sciugare a l'ombra tanto che si possi pestare sottilmente, et fa che le altre cose siano ben peste, et incorpora ogni cosa insieme et quando vuoi adoperare piglia una inghistara di vin nero, et fa che si scaldi molto bene, et metti ogni cosa in un cadino, et poi impastarai li capelli tanto quanto possano impastarsi. Ma fa che siano prima ben mondi et netti, et lassali stare così impastati per ore vintiquattro tenendoli coperti con un fazolo,

et in capo di detto termine farai giuso la polvere perchè saranno asciutti. Di poi lavati la testa con l'escia, sciugandoti al sole senza fregare, et così seranuo negrissimi.

A fare capelli negri

R. siugo di salvia, et lavati ben li capelli, poi sciugali al sole, et si faranno negrissimi.

A fare capelli, et barba negri

R. Mortella pulverizz. oncie doe
 Galla macinata. . oncie doe
 Polvere de foglie di
 cetroncelli et laurino a tua discretione

Et tutte le dette cose distempera insieme a modo di onto. Di poi piglia acqua di galla et lavati la barba, o capelli. Ongendoti poi con detto onto, farà negro in doe ore.

A fare capelli biondi

- R. Centarne libbre una
 Lume di feza. oncie otto
 Sapon bianco oncie una
 Amido buono. oncie tre
 Acqua de fiume. libbre quattro

Et tutte queste cose incorpora bene insieme, et fa poi bollire tanto che cali la quinta parte, et bagna poi li capelli sciugandoli al sole.

A fare capelli bianchi

- R. aceto bianco, litragerio bianco a tuo modo, et metti a bollire in una pignatella, poi cola per una pezza. Poi piglia queste cose

Acqua rosa soldi 4
 Olio di mandole dolce . soldi 3
 Fior di pietra soldi 5
 Boraso oncie 5

Et tutte le sopradette cose incorpora bene insieme, poi metti a lambicco, et usa come di sopra.

A fare capelli bianchi

R. mele, et zucchero tagliato minutamente, et di questi ne farai acqua a lambicco. Di poi lavando li capelli venteranno bianchi.

A fare capelli longhi et biondi

R. fiori di aneto . . . a tuo modo
fiori di genesta . . . »

Et questi fiori farai bollire in lescia et poi la colarai, et lavarai li capelli.

A fare che li capelli non diventino canuti

R. lombrici et brusiali, et incorpora tal cenere con olio et ongi li capelli. Ancora piglia radice di cauli secche, et fa bollire con lescia, di poi lava li capelli, et non diventeranno canuti. Et se ancora non vuoi diventare calvo, lavati la testa con orina di eane.

A fare capelli biondi

- R. acqua de vita, et metti a destillare. Poi lavati con lescia, et piglia di questa acqua nelle mani, et ongi li capelli. Di poi lassa il capo coperto alquanto.

A fare capelli crespi

- R. carne di cervo, brusale et fa polvere, et metti in un cadino. Incorpora con ape et latte di capra, et fa onguento con il quale ongi li capelli et si faranno crespi.

Lescia da fare belli li capelli

- R. Fenocchio. oncie tre
 Foglie di edera »
 Salvia »
 Osmarino »
 Brancha orsin m. nove

Et metti tutte le sopradette cose in caldiera piena di acqua. Poi piglia cenere di vite, et metti in un saccetto apontado di sotto che si domanda cola-

tore, et metti sopra de la detta acqua che hai cotta a tua discretione et fa colare et passare per la cenere almeno cinque volte sempre rebuttando della calda.

Sapon per il detto modo

R. Sapon di seda libre una
 Sapon di levante »
 Sapon negro. »

Rasa minuo ben sottile quanto a te piace, et tutte le dette cose incorpora ben insieme et serva in un pignato, et se gli è d'inverno metti insieme le infrascritte robe spolverizzate.

Garoffali soldi uno
 Canella storas calamitta . soldi 1 5
 Legno aloe quarti uno
 Olio de storas de spicco

et distempera insieme bene a tuo modo.
 Et quando fosse di estate metti

Rasa soldi uno
 Sandali citrini soldi uno
 Cappari alessandrini . . soldi cinque
 Calamo aromatico . . . quarti uno
 Spicco »
 Camphora »

Et incorpora bene come di sopra. Et volendo che detto sapone sia più odorifero, metti un puoco di musco soluto, polvere di Cipri a tuo piacere, et ne farai doe pignatte; una per l'estate, et l'altra per l'inverno, a ben che l'inverno potrai fare senza.

A fare nascere li capelli

R. ove di gallina, et metti a cuocere tanto che siano dure. Poi le metti in ona padella al fuoco, et messida tanto che venghi fuora olio, et ongi dove vuoi, che li capelli nasceranno. Ancora piglia poma verde, luserta verde, taglia via la testa et la coda, et toglia ape, et fa sia tanto de l'uno quanto de l'altro, et metti ogni cosa insieme in una pignatta. Poni nel forno et fanne polvere. Distempera questa polvere con olio sopra-detto, et con queste ongi dove mancano li capelli.

A quel medesimo

R. ape seccate suso un testo, et fanne polvere. Incorpora con olio, et ongi la testa, et non toccare il viso, perchè si faria peloso

A quel medesimo

R. Olio di oliva soldi tre
 Squille soldi uno

Et fa tagliare le squille con coltello di legno minutamente, et bogliano insieme sino alla consumazione de la terza parte, et ongi poi la cotena del capo.

A fare longhi li capelli

R. polvere di radice de latucha. Incorpora con olio, et di questo ongi le radice de capelli.

A quel medesimo

R. agrimonio, et metti in latte di capra, et poi ongi il capo, et li capelli cresceranno.

A fare crescere li capelli

R. Piedi
 Orecchie et
 Ginocchi . . . di Porco. Acconciali

come se li volessi mangiare, et pestali poi bene come la salciccia con li ossi et ogni cosa, et fa bollire con vin bianco, che sia ogni cosa disfatto. Poi lassa rafreddare, et di quel grasso che ne uscirà, pigliane libre una.

Item

Polvere de garoffali . 3. q.ti

Rose secche on. una

Spicco nardo on. tre e mezzo

Allume di feza on. una

Et tutte queste cose fa distemperare con questo grasso, et fa a modo de onguento, et ongi poi li capelli et la testa di doe ore innanzi che ti vogli lavare, et farai questo doe volte la settimana, et serà ottimo.

*A fare cascare li capelli
senza rinascere più*

R. Allume catino on. quattro

Allume di piuma »

Orpimento »

Calcina viva »

Spolverizza tutte le preditte cose, et metti in un pignatto di acqua coperto

di un altro pignatto che non si veda, et che boglia per ore vintiquattro. Poi piglia oncie tre de l'acqua che restarà, et mettelì oncie una di olio comune, et lo poni in un pignatto, facendolo bollire tanto al fuoco che conosci sia consumata tutta quella acqua, et che resti l'olio solamente, et per segnale di ciò, quando vorrai fregare serà perfetta. Et piglia del detto olio, et ongi dove ti piace, che è perfettissimo.

A quel medesimo

R. Sangue di nottula . . a tuo piacere
 Ove di formica . . . »
 Fior di cenere . . . »
 Acqua de vita . . . »

Et fa di tutte queste cose un impiastro, et poi metti al luoco che vuoi, et caderanno.

*A refermare li capelli
 quando cascano*

R. radice di canna, et brusala, et fa polvere et incorpora con olio et mele

a modo di onto, et quando ti vuoi lavare il capo, avanti di un poco, ongi con detto alquanto caldo.

*A fare che li capelli
non si rompino*

- R. Radice di rose . . a tua discretione
 Radice di calcidonia »
 Comino »
 Casina de bois »
 Zaffarano drag. doe

Et pesta bene tutte le dette cose in un mortaro, et metti poi in una pignatta d'olio, et fa bollire bene ogni cosa, et con tal'olio ongi la sera li capelli, et la mattina poi lavalì con lescia fatta con cenere de vite.

A fare crescere li capelli

- R. sungia di porco, et tagliala minuta, et poi mettila in una pignatta di terra nuova, et ancora mettili cime

di edera tagliate minutamente, et poni detta pignatta sopra la cenere calda coprendola bene con un testo acciò non sfiati, et lassala bollire cosi pian piano per un giorno. Poi la cola et serva in un pignattino, et quando ti sarai lavato il capo et asciutto, ongeti li capelli con quel grasso, et lassa stare tanto che ti lavi un altra volta, et veranno longhi et belli, et è provato.

*A fare capelli biondi
in puoche volte*

R. Guscie d' ova incalciate . a tuo bene-
Mele bianco placito
Chiare d' ove disbattute . »
Zolfo nero »

Incorpora ogni cosa bene insieme a modo d' un impiastro, et quando vai a dormire ongeti li capelli con detto impiastro, et poi la mattina ti lava il capo, et asciugati, et in pochi giorni saranno belli et biondi.

A fare che li capelli non cadino

R. verbena et incenso, et cuoce insieme,
di poi lava li capelli, et è cosa
perfetta.

A fare capelli come filo d'oro

R. Centaura on. $\frac{2}{3}$ uno
 Seppie »
 Diagranti »
 Gomma arabica »
 Allume di feccia . . . libbre una
 Sapon guadato . . . oncie quattro
 Allume di rocco . . . $\frac{2}{3}$ dua
 Zolfo spolverizzato . . oncie sei
 Acqua tratta de vite . libbre nove
 Gengiaro libbre $\frac{2}{3}$

Et farai bollire tanto che torni per
terzo, et quando ti sarai lavato il capo,
bagna con la sopradetta acqua li capelli,
come si fa a rimbiondire, et sta al sole;
facendo così più volte.

*A fare buona cotenna, et capelli
bellissimi*

R. uno ramarro o doi, che non siano in amore, mettili in una boccietta turata molto bene, et poni quella sotto il letame per venti giorni, poi la leva via', et seranno come vermi in olio. Piglia di quell' olio di ramarri, et ongi con esso la cotenna, et guarirà, et venirà soda et bella, et così ti accrescerà li capelli, et li farà morbidi et belli.



TRATTATO
DA LEVARE LI PELI DELLA PERSONA
PER DIVERSI MODI
ET CHE PIU' NON RINASCERANNO

La donna che si diletta assettare sua persona et ornare e pulire gentilmente sua faccia, ordini un bagno dove si possi lavare tutta quanta la persona, et se fosse una stufa, guardi non sia troppo calda, che incenderia assai la faccia, et faria nascere li ciccolini che nascano sul viso per troppo caldo. Ma bisogna un peladore che levi netti li peli che stanno male in diversi luochi del corpo della donna; quale peladore si debbe ordinare in questo modo cioè:

R. cinque parte di calcina viva, la sesta di orpimento, la settima di comino et piglia una pignatta nuova piena di acqua, et mettila al fuoco, et quando bolle, poni dentro la calcina, et poi l'orpimento et comino et distempera con un bastone incorporando

bene ogni cosa insieme. Et quando averà bollito alquanto, si levi dal fuoco, et vi metti dentro una penna di gallina, et la lassa stare così un poco. Poi la cava fuori, et fa passare fra le dita; et non pelandosi fino al troncone, metti nella pignatta più calcina, et facciasi bollire un altro pezzo. Alcuni li mettono il terzo di cenere buona perchè sia più forte, et poi ancora farai la prova con la penna, qual pelandosi, metti di tal peladore dove stanno male li peli, et lo lassa stare suso un puoco. Poi piglia un panno bianco, et mettili dentro della remola, frega et lava il peladore, et la carne rimarrà pulita et senza peli. Guarda però che'l peladore non stia troppo su la carne, perchè seria pericolo non scorticasse alquanto la pelle del luoco.

*Uno peladore che cava li peli
che mai non rinascono per tempo alcuno*

R. una scodella di terra, metteci calce viva, et sei parti d'acqua, et stia la

calce in la detta acqua tre di. Poi secca la detta calce in una pignatella, et rimetti sei parte di acqua et una parte di orpimento, et stia tanto al sole che sia ben forte. Et assaggialo al modo sopradetto con la penna di gallina, et se tal peladore è troppo forte, tempera con acqua, et se non pelasse et fosse troppo chiaro, metti de la calce et orpimento, tanto per tanto, et serà fatto.

*Peladore che lieva il pelo,
fa chiaro il viso, assottiglia la carne
et si può usare senza pericolo*

R. Coloffamia , . oncie tre
Mastici oncie una
Un puoco di armoniaco.

Et tutte le dette cose fa bollire al fuoco in una padella, mettendo prima il coloffamia, et poi li mastici et l'armoniaco incorporando bene ogni cosa insieme. Et quando serà caldo lo getta in acqua fresca, et poi lo menerai molto bene con mani, come se fosse pasta, et

quanto più si mena, tanto più è migliore et più bello, et fa l'effetto come di sopra, levando li peli sino alla radice, et è sicuro.

*Peladore che lieva li peli,
assottiglia la pelle, fa buon colore
et leva ogni macchia al viso*

R. Siugo di foglie di cetron salvatico
Siugo di mandole amare

Tanto de l'uno, quanto de l'altro; et metti ogni cosa insieme in una pignatta nuova, et metti calze viva et orpimento come è detto di sopra. Poi piglia un puoco di galbino che sia stato a molle in vino un giorno et una notte, et metti in detta pignatta, et fa bollire ogni cosa insieme. Di poi mettici

Olio rosato a tua discretione
Olio violato »

Et quando averà ben bollito, assaggiarai con la penna se sarà forte assai. Poi piglia polvere di mastico, incenso, galosa, rose, comino, garoffali, noce moscate, un puoco de ciascuno, et incorpora bene le dette polvere con le

dette cose cotte, et poni dove è pelo o macchia, et levarà subito via, et è provato.

Altro modo

R. Siugo di edera. . a discretione tua
 Orpimento »
 Aceto »
 Ove di formiche . . . »

Et tutte le sopra dette cose distempera bene insieme. Poi metti in loco dove vuoi che non sia pelo, et mai non ne nasceranno.

A quel medesimo

R. un Rizzo, et mettilo a cuocere in olio di oliva in una pignatta, et lassalo bollire tanto che sia cotto come disfatto. Poi abbi ove di formiche ben pestate; et distempera con olio dove è stato il Rizzo, et con questo impiastro ongi il luoco dove non vorrai pelo. Intendi però dove sia stato il peladore prima, et non nasceranno più.

Altro modo

R. sangue di testudine di terra et non d'acqua, sangue di ranocchi, et distempera insieme, et poi ongi il luoco dove non vorrai che'l pelo nasca, et non nascerà mai. Et nota che ciascuno di questi sangui è buono da sua posta, ma tutti doi insieme sono migliori, et è provato.

Altro modo

R. Polvere di orpimento . . . a tuo
 Radice de giglio bianco . beneplacito
 Semente di coscalle . . . »

Et distempera ogni cosa insieme con sangue di pipistrello et siugo di erba sana, et fa onguento, et metti cinque o sei volte dove il pelo serà levato.

A levare li peli

R. Acqua de sapon soldi tre
 Aloe paticco soldi uno
 Argento solimato. . . . »

Et tutte le sopradette cose fa bollire con acqua sino alla consumazione de doi terzi. Poi ongi il luoco et subito si levaranno li peli.

A fare che li peli non nascano

R. sangue di fasano. Ongi dove vuoi, et non nasceranno mai peli. Ancora il siugo di erba ceola squilla fa il sopradetto effetto.

A fare quel medesimo

R. Allume catina . . a tua discretione
 Calcina viva . . . »
 Orpimento soldi X

Et spolverizza sottilmente, et metti in un vaso tanta acqua che possi bollire per ore vintiquattro. Poi cola, et piglia olio soldi uno, et di quella acqua soldi tre, et fa bollire tanto che resti senza acqua. Et se vuoi conoscere se gli è dentro acqua, butta una goccia nel fuoco, et se schioppa gli è acqua, et non schioppando è buona. Piglia prima

dell'acqua calda, et bagna dove vuoi, poi ongi con detto olio, et di poi piglia del castoreo et melle, et fa onguento, et ongi dove hai levato il pelo, et mai non rinascerà.

*A cavare peli
che mai non rinasceranno*

R. Calcina viva. soldi uno
Ressinico soldi uno
Aloe soldi mezzo

Polverezza ogni cosa, et incorpora bene insieme, et distempera con un puoco d'acqua calda, et fa netto il luoco peloso. Di poi piglia un puoco di oppio et olio rosato, o vero violato, et ongi, et non nasceranno.

*A fare
che li peli non rinascono più*

R. Ove di formiche tanto
Sangue di pipistrello de l'uno
Seme di dente cavallino. quanto
Sete di cagna de l'altro
Siugo di papavero »

Et distempera bene ogni cosa insieme et poi metti in una boccia sotto il letame per otto giorni. Leva poi li peli dove vuoi che non rinascano più, ma bisogna che vi peli et non radi, che li pori restino aperti, et poi ongi con detta onzione doe o tre volte il dì insino a sei giorni che seranno diciotto volte, et farà ottimo.

A quel medesimo

R. una rana, et mettila in una padella senza alcuna altra cosa al fuoco, et falla friggere, et ella mandarà fuori una certa acqua, la quale pigliarai et servirai. Da poi quando ti piacerà, cavarai li peli, et lavati poi con detta acqua, che mai più non rinasceranno.

A fare che li peli non rinaschino

Fa che prima la persona si peli con quello che li piace, poi piglia una covata di sorzi sì piccoli che non abino messo il pelo, et di poi li metti fra doi piatti di terra ben caldi che si pos-

sano seccare , et seccati che sono, pestali, et distempera quella polvere con olio di oliva , et fa unguento , et ongi tre o quattro fiate dove hai levato li peli, et mai più rinasceranno.

A fare quel medesimo

R. bacche di edera et ove di formiche et distempera con aceto forte , et ongi il luoco dove hai levato prima li peli, et non rinasceranno più.

A fare nascere li peli

R. molte sansugge , et fa polvere , et metti a bollire con acqua in una pignatta nuova, et con tal acqua lava dove non sono peli, et nasceranno.



TRATTATO

DA FARE BIANCHI ET NETTI LI DENTI

PER DIVERSI MODI

Et prima onto da nettarli

R. Scorze di mortella . a tua discretione
Foglie di osmarino. » »
Foglie di salvia . . » »
Radice di canne . . » »
Radice di astrologia
 rotonda » »

Et metti tutte queste cose in una pignatta ben coperta, et brusale che non resti intiera alcuna, et brusate che saranno le farai passare per sedaccio. Poi le metti con mele rosato, et lassa posare per vintiquattro ore, et a tuo piacere poi lo adopererai che è buono, et perfetto.

A fare acqua da denti

R. Acqua di mortella . . . libbre nove
 Acqua di cisterna . . . libbre 2 $\frac{1}{2}$
 Vin bianco grande . . . oncie sei
 Sangue di drago . . . oncie mezza
 Allume di rozza . . . »

Et tutte le sopradette cose fa bollire tanto che resti il terzo, et serà fatto detta acqua, la quale operarai alli denti poi che saranno netti.

A fare bianchi li denti

R. Acqua di piantagine . . . 8.^o mezzo
 Acqua Caterina . . . »
 Acqua da partire . . . oncie meggia
 Acqua rosa fina . . . 4.^o uno

Et tutte le sopradette acque incorpora et distempera ben insieme. Di poi lava li denti con tal compositione di acque avendoli prima netti, et si faranno bianchissimi.

Acqua per denti

- R. More rosse salvatiche
 e non mature . . . libre una
 Radice di giglio pao-
 nazzo oncie quattro
 Lentisco. libre mezza
 Sangue di drago . . oncie una
 Agrimonia manipolo . libre una

Et poni tutte queste cose a lam-
 biccio, et fa acqua, qual' operarai a tuo
 piacere.

A bianchezzare denti

- R. marmoro bianco, corallo bianco, sal-
 gema, incenso maschio fatto in pol-
 vere insieme con le sopradette cose,
 et frega li denti, poi lava con buon
 vin bianco, et siuga con una pezza
 netta, et farà biancheggiare li denti.

Polvere da conservare denti

- R. corne di cervo scropolo uno, et fa
 polvere, et poi piglia seme di coporice,

rose , spico nardo , et salgema la quarta parte de tutte, sottilmente polverizzando, et posto ogni cosa insieme in una pezza de lino, frega li denti, poi lava con buon vin bianco caldo , et così ti conservarai li denti.

A incarnare li denti

R. oro limato, perle peste, corallo, scorei di masenetto , pesta et messida , et lava li denti con acqua rosa, et poi metti sopra della detta polvere , et subito si incarnaranno.

Acqua per denti et gengive guaste

R. Gomma arabica soldi iij
 Mirra eletta »
 Gomma de lacha »
 Sangue di drago »
 Allume di rozza »
 Legno aloe. soldi cinque
 Irios soldi cinque
 Acqua di pozzo libre dieci

Et metti tutte le sopradette cose in una pignatta nova vetriata , et fa bol-

lire tanto che torni il terzo, poi la cola pian piano et servala bene stoppata in ampolla di vetro. Volendola operare, bagna una pezza di grana in questa acqua, et sfrega li denti spesso tutto il giorno. Et se le gengive sono refreddate, lavale con aceto caldo dove siano bolliti fiori di pomo granato, et osse di oliva, non di cipresso, et sangue di drago, poi tieni in bocca del mele con il boraso, sopra le gengive, poi lavati pian piano con vino caldo, et poni suso polvere di mastici, et incenso bianco, et sangue di drago; et cosi sarà ottimo rimedio.

A fare bianchi li denti

R. cira monda quanto è un mezzo gran di fava, et altrettanto mastico, et incorpora bene insieme, et ogni sera ne metti sopra li denti, poi lavalì con buon vino bianco tepido, ma mondali prima con un ferro, o altro a tuo modo.

A fortificare li denti

R. Corallo a tua discretione
 Cinamomo »
 Mastice »
 Sangue di drago »
 Incenso »

Et spolverezza ogni cosa insieme ,
 et di quella polvere metti ogni sera sopra le gengive.

*A mondificare denti, et fare
buono odorato*

R. radice di malva, et seccala al sole.
 Di poi con tal radice frega li denti,
 et con pezza di scarlatto falli netti,
 et si daranno buono odore.

A fare bianchi et netti li denti

R. Allume di rocca . . . drag. sei
 Acqua di tartaro b. . . »
 Salnitrio oncie quattro
 Vetro pesto drag. sei
 Aceto fortissimo libre una

Incorpora bene ogni cosa insieme, et metti in una boccia per tre di. Di poi distilla per lambicco a lento fuoco nel principio, et seguita poi a fare buon fuoco tanto che n' esca l' acqua, la quale servarai. Et quando vorrai fare belli li denti, in prima li nettarai con una pezza di lino bianco; poi pigliarai un puoco di panno rosato, et lo bagnarai in detta acqua, et strofinarai molto bene li denti con tal panno, lassandoli poi sciugare, et lavandoti la bocca con un puoco di acqua fresca, et si faranno bianchi.

*A fare bianchi li denti
in poco tempo*

R. Polvere di pilatro . tanto de l' uno
Polvere di tartaro . quanto de l' altro

Et incorpora le dette polvere bene insieme, et mettile suso un puoco di panno rosato, et poi te ne frega li denti molto bene, et facendo così assai volte, doventaranno bianchissimi.

A quel medesimo

R. Marmo arso tanto de l' uno
 Nocciuoli di dattili arsi quanto
 Vitia bianca de l' altro
 Pegola nuova trita »
 Pomice nuova »

Et fa di tutte le sopra dette cose polvere, et incorpora bene insieme. Poi piglia una pezzuola nella quale sia un puoco di lana sudicia, et mettivi dentro le sopradette polvere, et frega bene li denti; et faràli in breve divenire bianchi, netti, et belli.

A riempire un dente forato

R. uno grano di mastice, et mettilo nel dente forato. Poi abbi un ferro caldo che sia atto a ciò, et mettilo sopra lo detto mastice, et farà bene. Ancora mettendoli un granello d' oro senza altro, seguirà tale effetto.

A chi avesse guaste le gengive

R. Calcina viva. . . .	drag. mezza
Zolfo vivo	»
Pevaro	»
Polvere di zucche orse	»

Di poi piglia un pezzo di panno rosato et taglialo trito, et incorporalo con le sopradette cose et metti in un pignatto con aceto forte, et fa bollire alquanto ogni cosa insieme. Et di poi messedato che l'avrai, le ponerai al sole in questo modo, cioè: metti tutte le dette cose in suso una tavoletta et fanne pastelli, et poneli a seccare al sole. Et quando sono secchi, fanne polvere, quale poni sopra le gengive, et stropicciale un puoco. Poi abbi barbe di tasso et polvere di cinamomo, et bagnate molto bene con aceto, incorpora insieme con rose, et di nuovo rimetti sopra le gengive, et stropicciale un puoco; et così facendo alcuni giorni, avrai buono alito, et le gengive si risaneranno, et è provato.

Al puzzare del fiato

R. calamo aromatico, et fallo bollire in vino buono, tanto quanto a te parerà a sufficienza. Poi lo cola, et ogni mattina a digiuno bevi alquanto di tal vino, et in breve tempo guarirai, et farai un fiato buono.

Contra il fetore de bocca

R. Pillole de garofali . a tua discretione
 Legno aloe »
 Mastici »
 Cinamomo »

Et un puoco di musco. Et tutte le sopra dette cose fa bollire con vino comino arso tanto che resti per mità. Poi le colarai con pezza bianca fissa et sottile, et questo vino usarai ogni mattina a digiuno; et è cosa perfetta per tal causa.

Contra il fetore del naso

R. canfora, mirra, rose ballaustiche, galle, et tutte queste cose pesta molto bene. Di poi le cuoci in aceto, et come sono cotte, piglia olio laurino, et incorpora bene, et fa come unguento; et di quello poi ongi il naso.

TRATTATO

DOVE SI METTE IL MODO DA FARE
LE MANI BIANCHE ET BELLE
PER DIVERSI MODI

Pasta da fare bianche le mani

- R. Farina d' orgio . . a tuo beneplacito
Semenza comune . . . »
Pignoli ammaccati. . . »
Pinillo de mandole . . libre mezza

Et fa pestare tutte le sopradette cose, et poi incorpora bene insieme con mele, et fa una pasta della quale ogni volta che ti vorrai lavare le mani, ne pigliarai tanto quanto una noce, et così ti lavarai con acqua fresca; et in breve farai la tua mano bianchissima.

A quel medesimo

- R. Pignoli freschi, et netti libre una
Senepa da mostarda . . oncie mezza
Fiche secche ben morbide oncie tre
Canfora fina quarto uno

Et tutte queste cose pesta molto bene, et poi incorpora insieme, et fa pasta, della quale ne pigliarai tanto quanto una noce ogni volta che ti vorrai lavare le mani, con acqua fresca. Et è cosa perfettissima, massime l'inverno, che non lassa sciupare le mani, et le defende dal freddo et da ogni altra contrarietà. Et volendola operare di estate, non li mettere se non un quarto di oncia di senepa da mostarda, perchè altrimenti saria troppo calida.

A fare belle mani

R. Fezza arsa, quanto una noce.

Allume gentile . . . oncie mezza

Allume zuccherino . . . »

Allume scaiola . . . »

Allume di rocca. . . »

Canfora . . . »

Sapon bianco . . . soldi uno

Biacca fina, quanto a te piace.

Et metti tutte le sopradette cose in una pignatta vetriata, mettendovi dentro un boccale di acqua comune, facendo bollire ogni cosa insieme tanto che

manchi il terzo; di poi fa stare detta bollitura al sole per giorni sei. Abbi poi una pezza di sapon grattato, et mettilo in un scodellino che sia ben vetriato insieme con un poco di biacca; di poi con un pistello incorpora dette cose con la composizione de la pignatta sempre stando al sole, et così ogni giorno la messedarai persino a quindici giorni, poi l'adoperarai a tuo piacere; et vedrai la prova.

A quel medesimo

R. Olio di oliva. . . a tua discretione
 Butiero fresco . . . »
 Grasso di agnello . . . »

Et lava tutte le dette cose da sua posta, et di poi le metti a molle in acqua rosa, mettendoli il terzo di cera bianca nuova, et così fa disfare ogni cosa insieme; et volendoli dare odore, li metterai un puoco di musco, o vero gibbetto. Et di poi, quando vuoi andare a letto, ongeti con detta composizione le mani et la bocca, et si faranno come avorio.

Onguento per fisure de mani

R. Olio rosato	oncie una
Cera bianca	»
Olibano.	»
Mastice.	»
Grasso di gallina	»

Et tutte le predette cose incorpora bene insieme et fa onguento, del quale ti ongerai dove sono le fisure; et subito si sanarà.

Onto alle sedole delle mani

R. Cera nova	oncie una et mezza
Incenso maschio	oncie mezza
Olio di oliva buono	oncie due

Incorpora ogni cosa insieme et metti in una pignatta nuova et vetriata, et fa bollire tanto quanto diresti tre o quattro volte il Credo, sempre messedando, tanto che venghi come onguento; poi ongi sottilmente dove sono le fesse nelle mani o piedi, et in quattro o cinque volte guarirai; et è provato.

Farina per mani

R. Amandole dolce . . tanto de l'una,
 Amandole amare . quanto de l'altra
 Et fa pestare insieme molto bene,
 poi piglia farina di orgio, et incorpora
 ogni cosa bene insieme, et con siugo de
 limoni distempera, et fa a modo di rot-
 tella di sapone; et quando sarà duro,
 pista, et fa farina. Et di quella usa quando
 è fresca, perchè allora è perfetta, et farà
 le mani bellissime.

Pasta da mani

R. Seme di meloni . . a tua discretione
 Seme di zucche . . » »
 Pignoli senza scorza » »
 Anime di persiche . » »
 Farina d'orgio . . » »

Et tutte le sopradette cose fa pestare
 bene insieme, di poi incorpora con una
 libra di mele, et fa pasta; ma guarda
 non sia troppo dura, et a piacer tuo ne
 operarai suso le mani.

Pasta da mani

R. lupini pelati, et fa stare a molle in aceto forte per una notte, poi li pistarai; et poi piglia tre parti di questa parte, et una di sapon curato, Item sugo de limoni et . a tuo giuditio
Olio di amandole dolce »

Et incorpora ogni cosa bene insieme, et fa pasta, et usa; et è cosa ottima.

Pasta da mani

R. Radice de irios tenere, et bianche §.i
Radice de giglio bianco . oncie tre
Zuccaro fino. oncie una

Et che le dette radice siano ben nette, et più volte lavate; et pesta dette radice in mortaro di marmoro, tanto che sia come pasta; di poi incorpora seco il zuccaro, et repista ogni cosa, et serva in vaso. Et quando ne vuoi operare, piglia un puoco de detta pasta et poni sopra le mani, et lassa stare tanto che senti che la pelle stia tirata; poi lieva

detta pasta, et parerà tirar via tutta quella pelle vecchia; et allora lava le mani con acqua fresca, et tieni li guanti. Et questo usa due volte il mese, et farà le tue mani bianchissime in puoco tempo; et è provato.

A fare belle mani

R. Remola. pugni uno
 Sterco di colombo. »
 Fichi bianchi secchi . . n.º quattro
 Radice di nalba pista a tua discretione
 Et un puoco di piuma di gallina nova
 Et fa bollire ogni cosa insieme, et dopo che saranno ben bollite, leva dal fuoco, et lassa raffreddare; et lavati le mani ogni giorno, et fa che la remola sia l'ultima cosa che tu metti nel pignatto; et rinnova ogni quattro giorni detta compositione acciò sia fresca. Et così ti farai le mani belle et bianchissime, et è provato.

Grassetto per mani

R. sevo di becco castrato che sia a torno li rognoni, ma guarda che non è

buono morto quel giorno; et levarai tutti li nervi, tale che resti netto, et lo lavarai a tre o vero quattro acque. Di poi mettilo in acqua chiara per tre o quattro giorni, mutando l'acqua ogni giorno; poi lo fa pistare in un mortaretto di pietra, et mettilo in una pignatta vetriata con tanta acqua rosa che sia coperto il fondo della detta pignatta; piglia poi una caldara di acqua, et mettila al fuoco fino che boglia, et come comincerà a bollire, metti la pignatta dentro coperta con il suo coperchio, et lassala stare tanto che il sevo si comincia a disfare. Poi piglia una scodella con un poco di acqua rosa dentro, et piglia una pezzetta di tela netta, et metti dentro il sevo a colare in detta scodella, et così ne uscirà senza spremere altrimenti, et quello che non sarà disfatto, ritornerai dentro nella pignatta in detta caldara; et così essendo poi disfatto lo colarai, et metterai in scodelle acciò; siano sottili perchè sono migliori che grossi; et operarai poi a tuo piacere.

A fare il medesimo odorifero

R. quella medesima pignatta, et falla ben nettare, et torna a metterli tutte quelle scodelle dentro, et mettevi un puoco di olio di gelsomino, o vero de' melangoli, o altro odorifero che sia buono et tornalo a mettere nella caldara come facesti di sopra, et lassalo stare tanto che sia incorporato bene; et di poi lo colarai con la pezza nella scodella come facesti di prima, et lassalo raffreddare. Di poi lo rivoltarai in carta netta, et servarai quanto a te piace. Ma advertisci che con questo olio il detto grassetto diventerà rancido; et non ve ne mettendo si mantiene bianco, et sta sempre duro et sodo; et con olio è tenero et molle.

A ontare, et fare belle mani

R. Olio di viole boscane .	quarti uno
Olio di rose moscatelle.	»
Olio di gelsomini . .	»
Olio di cetrangoli . .	»
Olio di belzoi . . .	»

Et tutte queste cose incorporate bene insieme metti in un vaso sopra il fuoco, poi piglia

Ambra	tanto
Gibetto	de l'uno
Musco	quanto
Algonia.	de l'altro

Et un puoco di polvere di cipri fina et fa polverizzare bene. Di poi metti ogni cosa in detto olio, et dà il fuoco a poco a poco, et quando ti parerà avere bollito assai, lo colarai con un panno lino che sia ben lasco, et con tal composizione ontà poi li guanti; et portandoli, faranno le tue mani belle, morbide et bianche. Et volendo che tal'onto fosse asciutto, per potere ontare ancora le mani, innanzi che lo levi dal fuoco, mettivi dentro un puoco di grasso di capretto, che lo farà ottimo, et così ti potrai poi ontare, et fare belle le mani.

Sapone da mani

R. Allume di fezza libra una, et cerca che sia della più bella sia possibile, et mettila in acqua che sia alquanto

mordente, et lassala stare una notte: et poi la mattina piglia quell'acqua chiara, et fa lambiccare. Poi piglia di sapon di levante più bello che si trovi, et taglialo sottilmente, et mettilo in un catino grande, o vero mastelletta di legno, mettendovi di questa acqua a puoco a puoco, et così facendo menare con un bastonetto; et questo farai ogni giorno persino a tanto che riceverà di questa acqua, perchè quando sarà fatto, non si incorporerà più con esso tal acqua, ma si attaccherà al bastone, et allora lo potrai poi usare; et è cosa perfetta.

*A fare pomata finissima
per le mani*

R. pomi appii di numero vinti, et mondali et cava le granella, et fa di ciascuno quattro parti, et in ciascuna parte metti quattro, o vero sei garofali secchi, et fini; et mettele poi in un piattello invetriato et netto, et metti tanta acqua che le mele siano coperte, et poi copri detto piattello

con taglieri, o altra cosa netta, et lassa stare un giorno. Poi piglia detti pomi insieme con l'acqua, et metti ogni cosa in una pignatta nuova, et ben invetriata et netta, et poni dentro libre quattro di sungiazzo di porco bianco o rosso che sia fresco et bello et nettato molto bene dalla carne, sangue, et altre pellicule che sogliono stare appiccate a detto sungiazzo; poi tritalo minutamente, et ponlo a lento fuoco acciò non piglia arsura, poi lo cola in panno fisso come si fa a l'altro lardo, in una catinella piena di acqua. Et a questo modo purga il grasso per tre o quattro giorni, tenendolo sempre in detto vaso, et mutandoli l'acqua di nuovo assai volte il giorno: et quanto più la mutarai tanto maggiormente doventerà purificato et bello. Et poi che avrai fatto così, piglia detto lardo, et metti in detta pignatta con le sopradette acque et pomi, et fa che stia così per quattro ore, poi leva detto lardo dalla pignatta, et scolalo bene da l'acqua; et poi in detta acqua vi metterai le infrascritte robe, cioè:

Un puoco di spico nardo odorifero
 Garofali fini oncie due
 Canella fina oncie una
 Sandali citrini . . . on. quarti uno
 Belgoin »
 Storace calamita »

Et tutte le sopradette speciarie farai ben pestare, et poi le metterai in una pezzetta sottile a uso di borsa insieme con della gomma, et fa che stiano larghe in detta pezza, et siano ben ligate in essa, acciò non si sparghino per il grasso; et così le metterai in detta pignatta, et poi fa bollire a fuoco lento, et tienla lungi dalla fiamma, o vero vi metti un mattone dinanzi, et fa che bogli pian piano per quattro ore, o sei, sino che sia fatta; et questo si può conoscere in tal modo, cioè: metti un bastonello nella detta pignatta sino al fondo, et presto lo cava, et scuotelo suso il fuoco, et se quella materia abbrucia bene senza friggere è fatta, et se non abbrucia volentieri, o vero friggia, è segno che l'acqua non è ancora finita di consumare. Et così la lassarai stare tanto che la detta acqua sia al

tutto consumata : et rimessida qualche volta acciò non senti di fritto, et a questo , et così al fumo abbi bona avvertenza, però che se tal composizione pigliasse simil odori, mai non si potriano mandare via. Di poi come è cotta, il che conoscerai facendo la esperientia nel sopradetto modo, pigliarai oncie otto di cera bianca nuova, et mettila in detta pignatta, et incorpora bene ogni cosa insieme stando pur al fuoco per spatio di un quarto di ora , tanto che le materie grosse che stanno al fondo siano ben distemperate con il restante: di poi piglia doe pezze di lino sottile fisse et nuove, et pian piano cola la detta compositione in un vaso netto et ben invetriato , nel quale metterai doe scodelle di acqua pura et chiara avanti che vi coli dentro, et non premere poi la pezza sopra detto vaso , ma la premerai in un altro , perchè la colatura che uscirà di tal premere sarà alquanto rossa ; et lassala freddare prima sino a l'altro giorno , et poi quando è fatta soda , partila in quattro parti , et mettila in una conca tonda invetriata et netta, et con pistello, overo bastone che

sia netto rimena detta pomata molto bene con acqua rosa muscata fina, ma mettevene puoca per volta; et rimenala tanto che si incorpori con detta acqua, et ogni volta che ritorna soda metti di detta acqua, et rimena molto bene tanto che sia come onguento sottilissimo, et poi la riponi in vaso nuovo, et a ogni tuo piacere la potrai operare, et farà mirabil cosa, perchè è perfettissima.

*A fare sapon da usare continuo
per le mani*

R. Farina di amito . una et mezza
 Allume di rocca . . . »
 Biacca fina . . . »
 Salealcali drame mezza
 Litargirio »
 Allume di piuma . . . »
 Carboni cioè bac-
 celli di pomo . . N.º dieci
 Sapon duro bianco . oncie tre
 Sapon nero »
 et sapon da seta . . . »

Et in prima pesta le cose da pestare, et le altre spolverezza, et incor-

pora poi con detti saponi bene insieme, et metti ogni cosa in un mortaro, et pesta molto bene, di poi ne farai sapone o vero palle, o quadri, o altro che a te meglio piacerà, et poi lo metterai in un vaso netto, et serrarai acciò non rifiati, et è cosa perfetta et buona.

A fare sapone di diverse cose

R. Allume di catina parte tre
 Calcina viva parte una

Di poi piglia ranno forte in modo che tenghi un uovo a galla, et piglia di questo boccali tre, et un boccale d'olio comune, et mescola insieme, et poi vi metti dentro un chiaro di ovo ben sbattuto, et un scodellino di farina di amido, et una oncia di vetriolo romano ben spolverizzato, et mescola incorporando di continuo per ore tre; di poi lassalo stare così un dì, et sarà fatto, poi taglialo in pezzi et lassalo asciugare al vento et non al sole per doi giorni, et sarà perfetto, et questo potrai usare a lavarti la testa, che è molto sano, et fa molto belli li capelli, et è stato provato più volte, et è cosa admirabile.

A fare sapon con gibbetto

R. del detto sapon quanto vuoi, ma che sia stato prima al sole un puoco in acqua rosa, et mettevi dentro acqua di zibbetto, et mescola bene insieme; et se ci vorrai aggiungere del musco, serà più fino, ma bisogna stemperarlo prima con acqua rosa.

*A fare sapon
con olii odoriferi et buoni*

R. come di sopra del detto sapon quanto vuoi, ma fa che sia stato al sole in acqua rosa per alquante ore, et mettevi dentro alquanto di olio belzoin, et altri olii che siano odoriferi et buoni come a te piacerà, et poi incorpora ogni cosa insieme, ma avvertisci di usare discretione nel mettermi tali olii, che siano secondo la quantità del sapon, et sarà perfettissimo, facendo in tal modo.

A fare sapon muscato

R. musco fino quanto vuoi, et pestalo sottilmente, et mettevi dentro un poco d'acqua rosa che sia alquanto calda, poi metti ogni cosa nel vaso dove è il sapone, et rimena insieme assai bene, et poi lo metti nelli bosoletti, et copri bene, che è perfetto.



T R A T T A T O
DOVE SI METTE IL MODO DI FARE
PROFUMI IN DIVERSI MODI,
ET PRIMA :

A fare cazzoletta da profumare

R. Belzouino	oncie mezza
Storaze calamita	»
Legno aloe	dramme doi
Garofali fini	quarti doi
Canella fina	quarti uno
Rose secche	dramme una
Laudano	»
et macis.	»
Irios de levante	dramme doi

Et metti ogni cosa nel vasetto, et mettivi dentro tanta acqua rosa che cuopri le dette robbe, et poi fa bollire tanto che torni come pasta, et spremi fuori l'acqua, et calca con mani quelle compositioni tanto che siano eguali. Poi

piglia oncie una di belzouino, et metti in detto vasetto sopra detta compositione, et con una paletta calda premi sopra il detto vasetto fino che sia risoluta; ma a fare che sia migliore piglia musco, et incorpora con olio di gelsomino, et ongi intorno il detto vaso.

Altra cazzoletta

R. Musco quarti uno
 Gibbetto »
 Ambracane oncie mezza
 Legno aloe »
 Belzouino oncie doe
 Storace »
 Polvere di cipro tarpeso sette
 Polvere di rosa »
 Canella fina »

Et fa pestare ogni cosa, et passare per il sedaccio eccetto il storace, et belzouino perchè non si possono tamisare, et tal cazzoletta farai con acqua rosa; et metti il storace et belzouino prima che le altre cose a bollire con l'acqua sopradetta per spatio d'un quarto d'ora. Et come è quasi asciutta, li potrai met-

tere suso un limone, mettendo de le sopradette cose l'una dopo l'altra di un puoco , aggiungendo sempre tanta acqua che la pasta non sia asciutta; et fa che il musco, ambra et gibetto siano l'ultimi che tu metti in detta compositione. Poi li ponerai un puoco di zucchero candido et un poco di violato, et sei garofali fatti in doi pezzi l'uno, sempre facendo bollire ogni cosa insieme, et messedando con un bastonetto fino a tanto che sia finita tutta l'acqua, et che dette robbe restino asciutte; et poi la leva via et serva diligentemente, et quando la vuoi usare non li mettere altra acqua che muscata, et è una cosa ottima et perfetta.

Altra cazzoletta

R. Belzouino oncie due
 Storace calamita . . . oncie una
 Musco fino quarti uno
 Legno aloe limato con
 lima quarti uno
 Gibetto fino quarti uno
 Garofali in pezzi . . . n.º otto
 Zucchero fino quarti uno

Di poi piglia siugo di mele appie ben netto et acqua nanfa, et acqua di mirto tanto de l'una quanto de l'altra, et fa bollire in prima il storace et belzouino insieme un puoco, poi vi metti li altri odori a uno a uno come di sopra et fa che li garofali, et il siugo delle mele bogliano un puoco insieme; et di poi fa bollire tanto che quando vi metti il gibetto che serà l'ultimo, resti la cazzoletta asciutta; et messida come è detto di sopra con le dette acque, et sarà fatta.

Altra cazzoletta

R. Musco buono . . . dramme una
 Gibetto fino . . . dramme mezza
 Ambracane . . . dramme dua
 Aloe buona. . . oncie mezza
 Belzouino . . . »

Et fa di tutte queste cose polvere ben pista, poi piglia dell'acqua rosa, et incorpora ogni cosa insieme distemperando, et fa una pasta molle come onguento, et poi usa al modo sopradetto, et farai mirabil cosa.

Altra cazzoletta

R. tre parte di belzouino, et una di storace molido, et fa passare per il il sedaccio tutto, et tanto aloe molin quanto si potria tenere sopra un carlino, et mettilo trito sopra dette robe, poi piglia acqua nanfa, et acqua rosa equalmente, et mettila a bollire, et stia tanto che quella polvere doventa come mele; et quando sar  di quel colore metiteli dentro un quarto di musco, et un quarto di ambra polverizzate bene, et fa che ogni cosa boglia insieme, et con un bastonetto messida equalmente, et guarda che non li manchi acqua per sino che sono fatte, et aggiungeli un puoco di gibetto, et poi lassa asciugare tutta l'acqua, et cosi serva; et quando la vorrai usare, aggiungeli buona acqua, et fa bollire, che   cosa perfetta.

Cicelle da bruciare per profumo

R. Belzouino oncie una
 Storace oncie mezza
 Musco tarpeso uno
 Gibetto quanto un ceso

Et disfa il musco insieme con acqua rosa, di poi distempera tutte le sopradette cose insieme, et fa una pasta come quella di sopra detta, et di questa fa pezzette grande o piccole, come a te parerà, et poi le farai asciugare a l'ombra; et quando le vorrai poi operare, farai affocare una padella, et le buttarai sopra acciò si disfacciano, et profumano dove vuoi, et farà ottimo.

Polvere da tenere nelli panni

R. Polvere di rose . . . oncie tre
 Polvere de irios. . . oncie due
 Polvere di sandali b. oncie una
 Polvere di garofali . oncie mezza
 Musco fino. tarpeso uno
 Ambra buona. »

Et fa che le rose siano profumate per XV giorni doe volte il giorno con legno aloe, storace et belzouino tanto de l'uno quanto de l'altro, et così fa polvere di ogni cosa; et poi metti detta polvere in un sacchettino, et tienlo fra li panni et saranno odoriferi.

Polvere da tenere fra li fazzoletti

R. Belzouino	oncie sei
Storace.	»
Garofali	oncie tre
Canella	»
Macaleppo	oncie sei
Irios pesto.	»
Legno aloe	»

Et poi piglia rose asciutte a l'ombra et non secche, ma li pomoli di dette rose seriano migliori, et metti a tua discretione tanto che non superi li altri odori; et nota che bisogna prima spezzare il belzouino et storace nel mortaro ma non molto sottilmente; poi li metti li garofali et canella meglio pesti, et che la canella sia in pezzetti, et cosi il macaleppo meglio pesto, et irios che sia ben pesto, et cosi va incorporando li predetti odori insieme con discretione, a tale che l'uno non superi l'altro, ma mettendone tanto che sia a bastanza, et in ultimo piglia le rose, et fanne un corpo insieme con le predette cose bene et diligentemente incorporando insieme.

Poi piglia una scattola alquanto grandetta et che sia al proposito, et in quella ponerai dette robbe con li tuoi fazzoletti; et volendo fare un cuscino odorifero pigliarai della polvere predetta, et li aggiungerai quattro carati di ambra, et tre carati di musco, et messorai queste cose con le altre incorporando bene, et metterai nel cuscino, et renderà un odore perfetto.

A fare polvere magistrale

R. Rose damaschine . . .	oncie una
Cipri alessandrini . . .	»
Sandali citrini . . .	»
Irios buono . . .	grani mezzo
Legno aloe . . .	carati uno
Calamo aromatico . . .	»
Galonga.	»
Belzouino	»
Garofali.	carati mezzo
Musco fino.	grani cinque
Gibbetto.	grani sei

Et di tutte le sopradette cose fa polvere sottilissima, et incorpora ogni cosa bene insieme, et serva in ampolla ben turata, et vedrai cosa mirabile.

A fare uccelletti reali

- R. Belzouino . . . libre una
 Storace in vino . oncie quattro
 Legno aloe . . . oncie mezza
 Laudano in vino . quarti uno
 Musco fino . . . dramme tre
 Ambra balena . . dramme doe
 Carbone di salcio. libre una et mezzo
 Gomma con . . oncie tre in tutto
 Diagranti tenuti in
 acqua fresca per
 un giorno. . . » »
 Sandali citrini . . oncie una
 Bomberacca. . . oncie una

Et tutte le sopradette cose spolverezza come di sopra ne l'altre s'è detto con acqua rosa, et fa pasta: et per mantenere poi tal pasta fresca, piglia pezzette di lino, et bagna in acqua rosa et tienle sopra detta pasta, et di poi ne fa uccelletti a tuo modo. Et nota che la polvere di salcio si vuol fare in questo modo, cioè: accendi detto salcio, et quando è acceso bene, spegnilo in vin buono, et quando sarà asciutto ne farai la detta polvere, qual'adoperarai con le

altre cose sopradette, che è profumo perfettissimo, et suave, et buono.

A fare profumi reali

R. un bicchieri d'acqua rosa, et mettivi dentro belzouino a discretione, et ancora un puoco di storace trito, et tenuto in molle in acqua rosa muscata per tre o quattro giorni, et metti poi detto bicchieri sopra li carboni, et fa bollire pian piano; et il fumo che farà questo bicchieri sarà tanto suave, et buono che non avrà pari. Ma avvertisci che l'acqua rosa non si consumi a fatto perchè ti farebbe un rigno in gola: et però quando manca detta acqua, ne aggiungerai de l'altra, et così basterà per un pezzo, et ancora vi potrai mettere del gibetto, et sarà migliore, et è provato.

A fare profumo molle damaschino

R. Belzouino oncie una
 Storace calamita »
 Sandali_citrini »

Et pesta tutte queste cose bene con acqua rosa, et fa polvere, et aggiungevi alquanto zucchero fino, poi piglia una padelluzza et mettivi dentro la detta polvere insieme con l'acqua rosa, et ponila sopra un picciol fuoco, et quando le dette polvere restassero asciutte, aggiungivi de l'acqua rosa, et così farai in tutto come è detto di sopra, et sarà ottimo.

A fare profumo in lucerna

R. Legno aloe. . . . quarti uno
 Storace calamita. . oncie mezza
 Musco fino scropoli uno
 Ambra balena . . . scropoli mezzo
 Belzouino oncie una
 Acqua rosa tanto che basti.

Et metti ogni cosa ben spolverizzata in la lucerna, et se attenderai con diligenza farà bene, et renderà bonissimo odore.

A fare uno profumo

R. Belzoino dramme tre, o più
 Storace secondo
 Timiano il tuo giudizio

Et spolverezza ogni cosa, et fa polvere o vero fa pasta, et infondi con acqua rosa stemperata con diagranti, et piglia delle dette cose il peso che vuoi, et di detta acqua tanto che si possi fare la pasta; et fatta che avrai detta pasta, ne farai rotelline come quattrini stiaciate, et ogni volta che vuoi usare, piglia una, o doe di dette rotelline, et butta suso il fuoco, et renderà odore suavissimo.

A fare profumi in polvere

R. Belzouino oncie una
 Storace calamita . . . oncie doe
 Laudano quarti uno
 Musco grani tre
 Ambra »

Et tutte queste cose pestarai da per se, et spolverezza bene; di poi le

mescolarai tutte insieme, et le ponerai quanto a te parerà nel profumieri come si fa l'incenso, mettendovi sopra de la acqua rosa, et sarà fatto.

Altro modo

R. Belzouino tanto de l'uno
 Storace calamita. . quanto de l'altro
 Legno aloe. . . . » »
 Tigniame » »
 Coccole di ginepro . . » »

Et tutte le sopradette cose tritarai così grossamente, et poi messida ogni cosa bene insieme, et poi le butta suso il fuoco a uso di incenso, et fa ottimo.

*Polvere per portare a dosso,
 o tenir fra panni*

R. Rose secche all'ombra
 et non al sole . . dramme 14
 Garofali fini . . . dramme mezza
 Storace buona. . . »
 Seme di spicco . . dramme una
 Canella fina . . . »

Et pesta ogni cosa molto bene, et fa polvere sottilissima, et serva in ampolla ben turata, et è perfettissima per tenere a dosso, o fra panni lini o lani.

A fare profumo buono

R. Storace liquida . . . libbre una
 Laudano buono . . . carati uno
 Garofali fini dramme uno

Et spolverezza ogni cosa insieme con aggiunta di mezza libra di polvere di carbone sottile, il quale sia di salcio, et incorpora ogni cosa insieme con acqua rosa muscata, nella quale sia dissoluto diagranti, come di sotto diremo, et fanne pasta, et riasciugala; et poi ne farai uccelletti, quali seccarai a l'ombra, et poi li servarai, che sono di ottimo odore.

A quel medesimo

R. Storace calamita . . . libbre una
 Belzouino libra mezza

Et spolverezza ogni cosa insieme; di poi piglia acqua rosa nella quale sia stata dissoluta gomma arabica et diagranti, et legno aloe spolverizzato et tenuto in molle in acqua rosa moscata per un giorno, et mezza libra di carbon di salcio spolverizzato sottilmente, et messida ogni cosa insieme, et impasta con detta acqua rosa; et volendovi mettere un puoco di acqua argentea, farai che arderanno meglio, et così rimenerai molto bene tal pasta. Et quando ti parerà che sia assai rimenata et soda, formarai li uccelletti a tuo modo come si usa, et quando li hai fatti, rinvolgili in due oncie de la polvere di belzouino, la quale avrai servato delle sopradette sei oncie, et rinvolti che saranno in tal polvere, mettili a rasciugare al sole, et saranno poi fatti.

A fare profumo papale in uccelletti

R. Belzouino dramme quattro
 Storace dramme sei
 Musco fino dramme doe
 Carbone di salcio . libre due

Et de tutte le sopradette cose ne farai polvere, et incorpora insieme, et fa uccelletti nel sopradetto modo, et seccali a l'ombra; et è perfettissimo.

A fare ocelletti di puoca spesa

R. Timiamo libre una
 Storace liquida dramme doe
 Storace calamita dramme tre
 Laudano dramme una
 Carboni di salcio a tua
 et diagranti discretione

Et tutte le sopradette cose distemperarai con acqua rosa, et ne farai pasta, facendone poi uccelletti quali seccarai a l'ombra, et farai come è detto di sopra.

Profumo continuo damaschino

R. Storace calamita dramme quattro
 Belzouino dramme tre
 Laudano. dramme una
 Legno aloe. »
 Cinamomo »
 Sperma di balena ottavo uno
 Musco fino »
 Garofali »
 Acqua rosa. dramme otto

Et pesta tutte queste cose, et incorpora bene insieme, et metti poi in un profumieri quando vuoi usare, et sarà ottimo et buono.

A fare polvere rossa da odorare

R. Rose damaschine . dramme doe
 Sandali rossi . . . dramme una
 Legno aloe. . . . carati uno
 Cipri alessandrini . »
 Irios buono. . . . carati mezzo
 Garofali fini . . . grani doi
 Sempiolimezo . . . »
 Gibbetto, et . . . »
 Ambracano »
 Musco fino grani tre

Et pesta ogni cosa bene, et fa passare per setaccio, acciò sia ben spolverizzata; et poi serva.

A fare profumo semplice

R. un bicchieri d'acqua rosa, et metti dentro un puoco di polvere de garofali, poi ne butta a puoco a puoco suso una paletta calda, et farà odore.

TRATTATO
DA RIMEDIARE A DIVERSE INFIRMITA'
DELLA PERSONA, ET MOLTE
ALTRE BELLISSIME COSE, ET PRIMA:

*A dolori di mammelle di donne
per sedole*

R. panno di scarlatto fino, et brucialo, et fa polvere sottile, et ne metti sopra la sedola che viene alle mammelle, cioè alle borine di esse, et subito la levarà senza dolore: et è provato.

*A ogni infiagione di mammelle
di donne*

R. mezza scodella di seme di lino, et metti a molle in acqua tiepida per spatio di quattro o sei ore. Dipoi spremi fuori l'acqua, et pestala molto

bene, et mettila in uno vaso, et poi piglia olio rosato, et butiero a tua discretione tanto che sia a bastanza, et fa bollire ogni cosa bene insieme tanto che rimanghi come impiastro, et poi quando lo vorrai operare ne pigliarai secondo il bisogno, et lo scaldarai tanto solo che sia tepido, et poi lo metterai sopra il male.

Al mal di cavedelle de tette de donne

R. Sangue di drago . . oncie una
 Onguento di mucile-
 gretili. oncie cinque
 Et incorpora insieme, et poni sopra
 il male.

*A ogni infiatura,
 rossura, calore, dolore et brusore
 che viene alle mammelle di donne*

R. Farina di fava franta . . libre una
 Farina di orzo »
 Farina di ceso »
 Farina di linosa »

Ma fa che la farina di fava sia alquanto più delle altre; et poi incorpora ogni cosa con aceto bianco forte. Et di poi piglia songia di porco maschio colata, et un puoco di olio rosato tanto che tu possi incorporare la detta polvere a modo di impiastro, con doi rosumi di ovi ben sbattuti et ben incorporati insieme senza fuoco, poi lo adopera sopra le mammelle enfiate et con durezza dentro et di fuori, et farà mollificare et disenfiare, et levarà ogni calore; et stando aperta et infiata, adopra suso il detto impiastro per otto o dieci giorni, et più se bisognerà per la infiatura, tenendo aperto il buso fin che sia purgato, et quando sarà aperto li metterai sopra delle pezzole di onguento nero, il quale sarà qui sottoscritto, sino a tanto che sia purgato; et essendo infiato assai a torno le mammelle, li potrai ungere ancora con lo infrascritto onguento, et essendo matura si romperà; et è provato.

Onguento soprascritto

R. Songia di porco colata a tua discrezione, olio rosato quanto a te piace,

et doi chiari d'ovi ben sbattuti; et incorpora ogni cosa bene insieme, et fa onguento et ongi come di sopra, et opera con pezzetta sopra il male come è ditto di sopra, et farà buono.

Bagno alle mammelle di donne

R. Fiori di camomilla . a tua discretione
 Fiori di mellilotto . » »
 Fiori di viole . . » »

Et tutti questi fiori farai bollire in acqua tanto che resti per mità, et di tal decozione bagna la infiatura di mammelle, quando sia tepida, et lavala con una pezza bianca et netta, bagnata in detta decotione; et se bisogna, li potrai mettere ancora sopra li fiori così caldi caldi, per tre o quattro volte il dì, et così mandarai via ogni infiatura, calore, rossore et dolore; et è provato.

Onguento alle mammelle di donne

R. olio comune et lavalo più volte con acqua tanto che sia ben purgato, et

si farà come unguento, et di questo ongi le mammelle, et levarà ogni calidità, dolore, infiagione, o altro male.

*Alli dolori ed infiatura
de mammelle di donne*

R. songia di porco maschio vecchia, et nettala molto bene, di poi la metti a dileguare nella padella, et poi la butta in acqua fresca, et quando sarà fredda, la lavarai in cinque o sei acque, et così serà come onguento molle, et metti sopra la infiatura, durezza, rossore o altro dolore et male di mammelle, et li levarà in breve; et ancora è buona alle sedole.

A fare ritornare il latte alla donna

R. Radice di fenocchio . oncie mezza
 Radice di appio. . . »
 Radice di petroseuolo . . . »
 Radice di brusco . . . »
 Cesò rosso mezza scodella
 Acqua comune boccali doi o vero tre.

Et tutte le sopradette cose farai bollire molto bene insieme tanto che resti per mità, et di poi la cola, et serva netta in un vaso, et mattina e sera ne darai a bere una presa alla donna che non può far latte. Et se questo non ti pare che operi così presto come vorresti, piglia alquanto di polvere di cristallo et metti in detta acqua, et poi ne darai a bere, et subito farà abbondare il latte. Et è provato.

A far venire il latte alle donne

R. pevaro longo soldi tre, et fa bollire in vin bianco, et la sera quando la donna va a letto ne beva un bicchieri tepidamente, et ancora li farai lavare il petto con la camomilla; et presto li verrà il latte.

Unico rimedio al mal de matrice

R. Assa fetida a tua
Seme di iusquiamo discretione

Et metti le dette cose in un vaso pieno di brase sotto una carega da camera, et fa che la donna seda sopra detta carega, et che la natura riceva il fumo per il buso di tal carega; ma guarda che 'l fumo non passi da mezzo il corpo in suso; poi vadi in letto, et stia calda, sofferendo il sudore al più si può, et presto guarirà.

Al mal de matrice,

et contra ogni dolore

R. Coralli rossi oncie una
 Noce muscate numero una

Et di queste cose fa polvere sottilmente et metti in vin bianco ben distemperata, et poi ne darai un bicchieri che sia tepido alla donna inferma la mattina a digiuno, et subito farà cessare ogni dolore et mal di matrice, et la madre incontinenti ritornerà al suo luoco; et ancora per necessità si può dare a bere di tal compositione da ogni ora, et è probatissimo. Et quando la donna avesse partorito, et che la casella,

ciòè dove stava la creatura, fosse fuggita in suso, per il che molte ne moreno, li darai delle scorze di cassia ben piste, et fatte bollire in acqua, cioè dandoli a bere di tal acqua tepida, farà ritornare al suo luoco, et sarà presto liberata; et è probato.

Al dolore di matrice

R. radice, o ver foglia di pastinache, et ne farai siugo, del quale ne darai a bere all' inferma, et farà cessare il dolore; ancora se tu farai della detta radice un supponitorio, mettendolo in la natura della donna, gli farà venire il maestro suo.

Al dolore de' fianchi

R. Triaca antiqua oncie una
 Sulfaro sciutto »
 Comino luturo »

Et incorpora bene insieme, distemperando con brodo di pollo o vero con buon vin grande et bianco, et fanne dare all'infermo alquanto tepido, et guarirà presto.

Al mal di stomaco, o di fianchi

R. noce che non siano ancor mature et tagliane in tre pezzi, et poni a destillare persino venghino nere et secche; et poi leva et piglia tal'acqua, et la mattina al spontare del giorno bevi un bicchieri di tal acqua che sia tepida come siroppo, et sta poi nel letto coperto per doe ore; et questa ti levarà presto il dolore di stomaco o di fianchi, mediante il divino aiuto, senza il quale non si può fare cosa alcuna buona et sana.

Al male di costa, et di fianco

R. sterco di vacca, et lo farai stillare a lambicco di vetro, et così serva per sino a nove giorni, et poi ne darai un bicchieri che sia tepido come siroppo a uno che patisca mal di costa, et copriilo a letto; et questo farai ogni volta che lui sente et patisce tal male; et così al dolore de' fianchi vale assai.

A guarire la rogna

R. Storace liquida oncie sei
 Sale comune. oncie doe
 Olio comune. oncie doe

Et incorpora bene ogni cosa insieme, et fa bollire al fuoco per un puoco tanto che 'l storace si disfaccia, di poi ne farai onguento del quale ongerai la rogna, et presto guarirà.

*Onguento da mandare via
la rogna*

R. Trementina. . . . soldi tre
 Largado »
 Onto sottile »
 Borlo »
 Olio rosato. . . . soldi uno
 Torli d' ove. . . . numero doi
 Sale comune manipoli uno
 Aranci numero tre

Et prima lavarai la trementina a nove acque, poi incorpora ogni cosa in-

sieme, et fa disfar tanto che venghi come onguento, del quale, essendo tu ben caldo innanzi al fuoco, ti ongerai dove avrai la rognà, una sera sì, et l'altra no, sin a tanto che tu sia guarito, et sarà in tre, o quattro volte.

A quel medesimo

R. Tuccia oncie mezza
 Sulimato »
 Zuccaro fino oncie una
 Sale comune »
 Osse di seppa numero sei
 Siugo di limoni »
 Acqua rosa libre mezza
 Chiari d'ove numero sei

Et prima farai in polvere la tuccia, il sulimato, zuccaro, sale, et seppa, che siano peste bene sottilmente; poi piglia il chiaro delle dette ove, che sia sbattuto tanto che venghi come acqua, poi li buttarai dentro le ditte polvere et le incorporarai bene insieme, et li metterai il siugo de' limoni incorporando similmente il tutto, et il simil farai de l'acqua rosa, tanto che venghi un onto ben

formato: poi stando appresso il fuoco ti ongerai, et in doe o ver tre fiate guarirai.

A collera che viene per la persona

R. Siugo di celidonia . . . a tua
 Olio di oliva discretione
 Cera nuova bianca . . . »
 Termentina lavata. . . »
 Olio di verze. »

Et tutte le sopradette cose incorporarai bene insieme, et metterai a bollire tanto che venghi come onguento, et poi di tal composizione ti ongerai, et guarirai presto.

Secreto al mal della squillincia

R. un pater nostro de ambra, pestalo sottilmente, et mettilo sopra le brase del fuoco, et fa che 'l paziente le stia sopra con la bocca aperta, che immediate quel fumo del pater nostro, intrato che sarà in gola, farà rompere la squillincia, et è provato.

A quel medesimo

R. Acqua di osmarino . . oncie mezza
 Amatista buona. . . dramme una
 Et fa spolverizzare detta amatista,
 et metti in detta acqua, et poi dà a be-
 vere a chi patisce di tal male, et subito
 sarà liberato.

Al male delle gotte

R. sterco di bove trovato alla campagna
 da mezzo maggio, o vero marzo, et
 fallo lambicare come si fa l'acqua
 rosa, et di tal acqua bagnarai delle
 pezze sottile, et le ponerai sopra l'in-
 fiagione et dolore, et vedrai mirabil
 opera certamente, che in breve si li-
 bererà da dette gotte.

A levare il dolore delle gotte

R. lumache, o vero bovole femmine,
 et le metterai a lambicco, et con tal
 acqua con una pezza sottile bagna-
 rai dove senti il dolore de dette

gotte, che subito si levarà, et bevendo di detta acqua farà migliore operatione. Et questo è stato provato più volte: et ancora le lumache con la gussa sono buone.

*A fare un cirotto
per il stomaco debile*

R. Garofali pesti	soldi uno
Spicco pesto	»
Mastici pesti	»
Rasa bianca	»

Et prima pigliarai la rasa, et la farai scolare in una pignatta al fuoco facendola disfare, et come sarà ben disfatta, la farai passare per una pezza sottile in un' altra pignatta netta, et così la farai ben bollire, et poi li metterai dentro tutte le sopradette polvere mesedando, et incorporando molto bene ogni cosa insieme; di poi metterai detta composizione sopra una pezzetta di scarlatto, distendendola bene, et così essendo però fredda, la ponerai sopra la bocca del stomaco, et in breve ti libererà da tal indisposizione, con l'aiuto però et in prima del S.^{or} Dio.

*A guarire**uno che fosse caduto nel fuoco*

R. chiare d'ovi freschi et

Olio rosato quanto a te pare esser bisogno secondo il male, puoco o assai che sarà, et incorpora bene ogni cosa insieme, et messida tanto che venghi come acqua, poi con le penne ne trarai sopra il male dove il fuoco averà toccato, et farai così spesse volte, et resterai libero senza che ti resti segno alcuno.

A ogni scottatura cosa eccellente

R. olio rosato ottimo, et calcina viva, et incorpora insieme tanto che para sughi. Et poi ongi il primo giorno spesse volte, dove è il male, et poi doi o tre volte il giorno sempre sopra l'onzione medesima, non la lassando seccare; et guarirai presto, et non apparerà segno alcuno, come se non ti fossi scottato; et immediate lieva il dolore.

A guarir il gosso, secreto mirabile

R. cipolle , et tagliale in pezzi con un coltello di legno, et poi le farai bollire con aceto fortissimo tanto che si disfaccino , et premerai poi fuora detto aceto, et le pistarai con songia di porco maschio, et farai un impiastro , quale estenderai sopra una foglia di verze, et mettilo poi doe volte il di sopra detto gosso, tanto che doventi in acqua; et tastando con le mani come è venuto in acqua, li metterai lo rottorio, et la lanzetta, et cava fuora l'acqua, et salda poi con argento; et guarirai liberamente, et è provato.

Onguento da tigna perfetto

R. Lardo di porco . oncie sei
 Rane numero quaranta
 Et le farai bollire tanto che siano disfatte; di poi piglia siugo di porcellane salvatiche, di quelle che nascono su le mura, et ne pigliarai oncie doe, et lassalo un puoco bollire, et poi di

ogni cosa fa onguento, et ongi la tigna doe volte il giorno, essendo raso, et strapato a puoco a puoco li capelli grossi, li quali hanno la radice della tigna, et lavalì poi la testa ogni doi, o tre giorni una volta di lessia chiara, et così facendo, in puoco tempo sarà guarito; et se il lardo fosse puoco, mettene tanto che sia a bastanza.

*A nervi tagliati, o punti di fresco
che habbi il spasmo*

R. olio comune dove siano cotti dentro vermini ben netti, et bisognando cucire li nervi, cucili ben giusti uno contra l'altro, poi ungelì con detto olio ben tepido, et li refermerà insieme, et così farà saldare detta ferita senza fargli altro; et essendo il spasmo lo levarà gratia Dei.

*A stagnar
il sangue d'ogni vena tagliata*

R. caligine di forno, et fava franta in polvere sottile, et chiare d'ovi ben

sbattute con la detta polvere, et pelo di copro, o vero ragnada, facendola scossare; et non ne possendo avere piglia della stoppa; et metti detta polvere prima sopra la ferita perchè stagna ogni sangue mirabilmente, et poi metti detta stoppa con le dette chiare d'ove, ne le quali vi sia un puoco di siugo di piantagine.

A fare retornare la favella

R. assenzo, et fele di tauro, et pesta molto bene insieme, et poi lo metti sopra lo stomaco, et poi frega il corpo, et in tre giorni o in manco sarà guarito, et è provato.

A stagnare

una vena rotta nel petto

R. ortiche, et le farai bollire con la carne di castrone, et poi mangia l'erba, la carne ed il brodo, et sarai guarito.

A nervi contratti

R. siugo di ebulo, et mettilo in una canna manigulla, poi mettilo in un pan di segalo o di formento, et metti a cuocere il pane, il quale essendo cotto, lo levarai, et pigliarai l'acqua che serà fatta, et la serva in vaso vetriato che non spiri; et di questa un puoco tepida ongerai li nervi ritratti, et ritorneranno al suo luoco et segno, et è provato.

A chi avesse fistola o cancaro

R. sterco di uomo, et brusalo, et fa polvere sottile, et insieme con un puoco di papavero fatto similmente in polvere, ponerai sopra il male, et farà morire la fistola, il cancaro, et carvoli in breve tempo.

A fare morire la radice del cancaro

R. Foglie di oliva . . a tua discretione
 Allume zuccherina et »
 Soffrego »

Et tutte le sopradette cose farai bollire in aceto bianco fortissimo, tanto che cali la quarta parte, di poi con tal acqua lava il detto cancaro, et farà morire la radice.

Alle scroffole della gola

R. Siugo di celidonia . . . a tua
 Siugo di metorsilva. . . discretione
 Melo bianco . . . »
 Chiaro d'ove . . . »
 Zaffarano et . . . »
 Farina di formento . . . »

Et incorpora bene ogni cosa insieme, et fa onguento senza fuoco, et opera poi quando tu vuoi, et questo mollifica, purifica, et salda benissimo le dette scroffole.

A chi avesse mangiato il tossico

R. Pimpinella et . . . a tuo modo
 Radice di tormentilla . . . »
 Cinamomo fino . . . oncie cinque
 Legno aloe buono . . . oncie una
 Macistenti bianco . . . »

Et di tutte le sopradette cose ne farai polvere, quale userai, che è ottimo rimedio, et è sperimentato più volte.

*A chi avesse mangiato
o bevuto veneno*

R. la semenza di ruda, et ne farai polvere sottilissima, et vi aggiungerai un poco di sale comune, di poi metti in buon vin bianco et bevi, et subito ti liberarà da tal veneno.

A fare rompere la preda nel viso

R. Grana, o vero frutto di gi-
nepro libre una
Grana, o vero frutto di
spino »
Vin bianco buono. libre doe

Et metti le sopradette cose nel vino, et le lasserai stare per spatio di ore ventiquattro, dipoi le lieva, et mettile a lambicco, et de l'acqua che ne uscirà ne darai per volta una dramma a peso al paziente, in tempo però che non sia

con mestro , o combustione di luna , la mattina avanti desinare ; et in breve con l'aiuto de Iddio sanarà.

*Olio contro
ogni mortifero veneno*

R. Olio di oliva vec-
chissimo. . . . a tua discretione
Aloe paticco . . . »
Reobarbero eletto . . . »
Spicco nardo. . . oncie cinque
Mirracroci de' scor-
pioni »
Senciano »
Termentina . . . »
Dittamo bianco et . . . »
Bistorte. . . . »
Triaca perfetta . . oncie doe
Mitridato »

Et in prima ponerai l'olio con li scorpioni al sole per cinquanta giorni, et di poi metterai in detto olio tutte le sopradette cose, salvo che la triaca, et il mitridato, et lo ponerai al sole per altri cinquanta giorni, et prima cavarai li scorpioni che tu metti le dette spe-

ciarie, et finiti li secondi cinquanta giorni, li metterai poi dentro la triaca, et il mitridato, colando prima l'olio per pezza; et quando lo vorrai usare, ungerai le tempie de polsi, et intorno al cuore; et è ancora cosa mirabile a allevare li putti ongendoli il stomaco, et il capo con detto olio caldo. Et volendo fare detto olio più presto, fallo bollire con li scorpioni cinque ore in vaso di vetro, et similmente poi levato che avrai detti scorpioni, lo farai bollire in detto vaso con le sopradette speciarie tre ore, et sarà buono come se fosse stato al sole per ottanta giorni. Et quando non avesti olio vecchissimo come bisogna, pigliarai libra una di olio, et libre doi di malvasia garba buona et possente, mescolando insieme, poni in uno orinaletto di vetro ben lattato, et quello in capel di cenere, et fa bollire lentamente fino che la malvasia si consumi, et così resterà l'olio di quella perfetione come se fosse di ducento anni; et sappi che li scorpioni vogliono esser presi nelli giorni canicolari, et messi nell'olio vivi. Et così tal olio è buono alla peste, on-

gendosi intorno al cuore come è detto di sopra, et così intorno al male quando fosse scoperto.

Polvere perfettissima contra peste

R. Radice di trementilla. dramme doe
 Zuccaro finissimo . . . »
 Aristrologia rotonda . . . »
 Sandali rossi dramme una
 Dittamo bianco »
 Corne di cerva »
 Margante bianche »
 Bolarminio »
 Camphora fina dram. mezza

Et di tutte le soprascritte cose fa polvere sottilissima, et messida insieme, et usala.

A rompere

la preda congregata nel corpo

R. Ellere terrestris . . oncie mezza
 Milli solis »
 Sassifragi oncie cinque
 Appii »
 Betonice ad libitum

Agrimonie	ad libitum
Petrosemolis	»
Anesi	dramme tre
Feniculi	dramme doe
Ligurice rase	dramme sei
Irios fino.	dramme cinque
Maiorane.	»
Lapis iudaice	dramme una
Piparis longi	dramme cinque
Mirro piparis	»
Cinamomi	»

Misce insimul, et fiat pulvis subtilissima.

A fare maturare posteme

R. Eppo	a tua discretione
Malva	»
Uva canina che ha le pomelle rosse	
Erba chiamata cinque foglie, a tuo modo	
Madre di viole et piantagine, a tuo modo	

Et fa bollire ogni cosa insieme tanto che siano ben cotte, poi strucate, et mettile in un mortaro et pestale bene, poi

li metti una scodella di farina ben asse-
dazzata et li infrascritti grassi, cioè in
prima

Grasso di porco . . . quanto
Grasso di gallina . saria una mezza
Grasso di oca . . . castagna

Et incorporato che avrai ogni cosa
insieme, metti sopra il male tepidamente,
et guarirai presto, et è provato.

Acqua

per tutti li mali che vengono nelli occhi,

« eccetto quello di caratura

R. Osmarino oncie sette
Ruta verde »
Fenocchio »
Majorana »
Salvia »
Erba S. Giovanni »

Et metterai in dette erbe una libra
et mezzo di orina de putto, et messe-
darai tanto che dette erbe consumano
detta orina, et li metterai poi altrettanta
malvasia, et messedarai un'altra volta
dette erbe, et poi le metterai a lam-

bicco, et l'acqua che ne uscirà metterai in una zucca di vetro, mettendovi dentro oncie sei di acqua rosata, et poi la tenerai al sole per dieci giorni ben stopata, et così serà fatta, et operarai.

Acqua perfettissima per li occhi

R. Sal armino . . . tanto de l'uno
 Sal gemma . . . quanto de l'altro
 Allume di rocca . . . »
 Zuccaro fino . . . »

Ma fa che li sali siano la metà più che il zuccaro et l'allume, et poi ne farai polvere, quale metterai a lambicco, et farai acqua, et usarai a tuo piacere.

A quel medesimo

R. Rutta. man. sei
 Fenocchio »
 Beneufragio »
 Invidia »
 Bertonica »
 Silero montano »
 Rose rosse »
 Capilvenere »

Et tutte le sopradette cose metterai in buon vin bianco per una notte, poi le lieva, et spremi il vino, et mettile a distillare a lambicco; la prima acqua che uscirà serà come argento, la seconda serà come oro, et la terza et ultima come balsamo; et serva dette acque in tre ampolle di vetro, che sono perfettissime alli occhi.

*Onto per il rossore,
pizzicore, et doglie de gl' occhi,
o vero se lacrimassero*

R. Butiero cotto . . . oncie sei
Tutia oncie quattro
Camphora oncie doe
Verderame dramme mezza
Acqua rosa dramme doe

Et pesta et assettaccia le dette cose ciascuna da per se, poi piglia la camphora, et dissolvila in un mortaro di bronzo con l'acqua rosa, et poi vi metti dentro tutte le altre polvere, et fa onguento; et quando vuoi andare a dormire, piglia del detto onguento, et mettilo ne l'occhio, et il simil farai la mattina quando ti levi, et in breve ti levarà ogni male che è detto di sopra; et è provato.

A conservare la vista

R. pome marze et metti a lambicco, et fa acqua, et serva in ampolla; dopo nove giorni la potrai operare; et la sera quando vai a dormire metti nelli occhi doi, o tre gocce di detta acqua, et è mirabile a tal effetto.

FINIS

LAUS DEO



INDICE



<i>Al Lettore</i>	<i>Pag. IV</i>
<i>Modo da fare acqua de' Cipri »</i>	<i>3</i>
<i>Acqua di Cipri in altro modo</i>	
<i>bonissima »</i>	<i>4</i>
<i>Acqua di Cipri di manco spesa »</i>	<i>ivi</i>
<i>A fare acqua rossa muscada . . »</i>	<i>5</i>
<i>Acqua lampha perfetta . . . »</i>	<i>ivi</i>
<i>Acqua di gelsomini. »</i>	<i>6</i>
<i>A fare acqua pretiosissima . . »</i>	<i>ivi</i>
<i>Acqua d'una medesima distil-</i>	
<i>latione per diverse cose . . »</i>	<i>7</i>
<i>Acqua grana di vergino per</i>	
<i>far colorito »</i>	<i>8</i>
<i>Acqua grana per far il viso</i>	
<i>colorito »</i>	<i>9</i>
<i>Acqua da viso ottima. »</i>	<i>ivi</i>
<i>Acqua per il viso »</i>	<i>10</i>
<i>A fare acqua per il viso . . »</i>	<i>ivi</i>
<i>Acqua lavorata buona per il</i>	
<i>viso »</i>	<i>11</i>

*

<i>Doe acque da viso le quali congiungendo insieme diventeranno come latte</i>	<i>Pag.</i>	<i>12</i>
<i>La seconda acqua è questa</i>	»	<i>13</i>
<i>Acqua da viso</i>	»	<i>ivi</i>
<i>A fare acqua di Angeli</i>	»	<i>14</i>
<i>Acqua per una donna bruna</i>	»	<i>15</i>
<i>Acqua per tenere fresco il viso</i>	»	<i>ivi</i>
<i>Acqua per il viso</i>	»	<i>ivi</i>
<i>Acqua dignissima per il viso</i>	»	<i>16</i>
<i>Acqua di solimato per il viso</i>	»	<i>17</i>
<i>Acqua da viso</i>	»	<i>18</i>
<i>A fare bello il viso.</i>	»	<i>19</i>
<i>A fare bello il viso</i>	»	<i>20</i>
<i>Acqua per il viso</i>	»	<i>ivi</i>
<i>Acqua eccellente per il viso</i>	»	<i>ivi</i>
<i>Acqua da viso usata per la signora Duchessa d' Urbino et probatissima</i>	»	<i>21</i>
<i>A fare una acqua da viso perfettissima provata da molte gentildonne et signore.</i>	»	<i>22</i>
<i>Acqua da viso perfettissima usata dalla Ill.ma Sig. Isabella Duchessa di Milano</i>	»	<i>23</i>
<i>Acqua maravigliosa per il viso</i>	»	<i>24</i>
<i>A fare belle et lucide le carni</i>	»	<i>25</i>
<i>A fare belletto bianco</i>	»	<i>26</i>

<i>A mondare la faccia</i>	<i>Pag.</i>	26
<i>A levar ogni macchia del viso »</i>		27
<i>A cavare lentiggine del viso . »</i>		<i>ivi</i>
<i>A quel medesimo »</i>		28
<i>A levare macchie del viso . . »</i>		<i>ivi</i>
<i>A levare le cotture del sole . »</i>		<i>ivi</i>
<i>A levare le panne del viso. . »</i>		29
<i>Acqua da cacciare le paniere</i>		
<i>del viso »</i>		30
<i>A fare li capelli di color d'oro »</i>		31
<i>A quel medesimo »</i>		<i>ivi</i>
<i>A fare capelli come oro. . . »</i>		32
<i>A quel medesimo »</i>		<i>ivi</i>
<i>A fare capelli morbidi et lunghi »</i>		33
<i>Altro modo »</i>		<i>ivi</i>
<i>A fare capelli biondi et che</i>		
<i>non si rompano mai . . . »</i>		<i>ivi</i>
<i>Altro modo. »</i>		34
<i>A fare capelli lustrenti . . . »</i>		<i>ivi</i>
<i>A fare che li capelli canuti</i>		
<i>veniranno negri »</i>		35
<i>A fare capelli negri »</i>		<i>ivi</i>
<i>A fare capelli negri »</i>		36
<i>A fare diventare negri li ca-</i>		
<i>pelli canuti. »</i>		<i>ivi</i>
<i>A quel medesimo. »</i>		37
<i>A fare capelli negri »</i>		38
<i>A fare capelli, et barba negri »</i>		<i>ivi</i>

<i>A fare capelli biondi</i>	<i>Pag. 39</i>
<i>A fare capelli bianchi</i>	<i>» ivi</i>
<i>A fare capelli bianchi</i>	<i>» 40</i>
<i>A fare capelli lunghi et biondi</i>	<i>» ivi</i>
<i>A fare che li capelli non di-</i> <i>ventino canuti</i>	<i>» ivi</i>
<i>A fare capelli biondi</i>	<i>» 41</i>
<i>A fare capelli crespi</i>	<i>» ivi</i>
<i>Lescia da fare belli li capelli</i>	<i>» ivi</i>
<i>Sapon per il detto modo. . . .</i>	<i>» 42</i>
<i>A fare nascere li capelli . . .</i>	<i>» 43</i>
<i>A quel medesimo.</i>	<i>» ivi</i>
<i>A quel medesimo</i>	<i>» 44</i>
<i>A fare lunghi li capelli . . .</i>	<i>» ivi</i>
<i>A quel medesimo</i>	<i>» ivi</i>
<i>A fare crescere li capelli . .</i>	<i>» ivi</i>
<i>A fare cascare li capelli senza</i> <i>rinascere più</i>	<i>» 45</i>
<i>A quel medesimo</i>	<i>» 46</i>
<i>A refermare li capelli quando</i> <i>cascano</i>	<i>» ivi</i>
<i>A fare che li capelli non si</i> <i>rompino</i>	<i>» 47</i>
<i>A fare crescere li capelli . .</i>	<i>» ivi</i>
<i>A fare capelli biondi in puoche</i> <i>volte</i>	<i>» 48</i>
<i>A fare che li capelli non cadino</i>	<i>» 49</i>
<i>A fare capelli come filo d'oro</i>	<i>» ivi</i>

<i>A fare buona cotenna, et capelli bellissimi</i>	<i>Pag. 50</i>
<i>Uno peladore che cava li peli che mai non rinascono per tempo alcuno ? »</i>	<i>52</i>
<i>Peladore che lieva il pelo, fa chiaro il viso, assottiglia la carne et si può usare senza pericolo »</i>	<i>53</i>
<i>Peladore che lieva li peli, assottiglia la pelle, fa buon colore et leva ogni macchia al viso »</i>	<i>54</i>
<i>Altro modo. »</i>	<i>55</i>
<i>A quel medesimo »</i>	<i>ivi</i>
<i>Altro modo »</i>	<i>56</i>
<i>Altro modo. »</i>	<i>ivi</i>
<i>A levare li peli »</i>	<i>ivi</i>
<i>A fare che li peli non nascano »</i>	<i>57</i>
<i>A fare quel medesimo . . . »</i>	<i>ivi</i>
<i>A cavare peli che mai non rinasceranno »</i>	<i>58</i>
<i>A fare che li peli non rinascono più. »</i>	<i>ivi</i>
<i>A quel medesimo »</i>	<i>59</i>
<i>A fare che li peli non rinaschino »</i>	<i>ivi</i>
<i>A fare quel medesimo . . . »</i>	<i>60</i>

<i>A fare nascere li peli . . .</i>	<i>Pag. 60</i>
<i>Et prima onto da nettarli. . .</i>	<i>» 61</i>
<i>A fare acqua da denti . . .</i>	<i>» 62</i>
<i>A fare bianchi li denti . . .</i>	<i>» ivi</i>
<i>Acqua per denti.</i>	<i>» 63</i>
<i>A bianchezzare denti</i>	<i>» ivi</i>
<i>Polvere da conservare denti. »</i>	<i>ivi</i>
<i>A incarnare li denti</i>	<i>» 64</i>
<i>Acqua per denti et gengive guaste.</i>	<i>» ivi</i>
<i>A fare bianchi li denti</i>	<i>» 65</i>
<i>A fortificare li denti</i>	<i>» 66</i>
<i>A mondificare denti, et fare buono odorato.</i>	<i>» ivi</i>
<i>A fare bianchi et netti li denti »</i>	<i>ivi</i>
<i>A fare bianchi li denti in poco tempo</i>	<i>» 67</i>
<i>A quel medesimo</i>	<i>» 68</i>
<i>A riempire un dente forato . . .</i>	<i>» ivi</i>
<i>A chi avesse guaste le gengive »</i>	<i>69</i>
<i>Al puzzare del fiato</i>	<i>» 70</i>
<i>Contra il fetore de bocca . . .</i>	<i>» ivi</i>
<i>Contra il fetore del naso . . .</i>	<i>» ivi</i>
<i>Pasta da fare bianche le mani »</i>	<i>71</i>
<i>A quel medesimo</i>	<i>» ivi</i>
<i>A fare belle mani.</i>	<i>» 72</i>
<i>A quel medesimo.</i>	<i>» 73</i>
<i>Onguento per fissure de mani »</i>	<i>74</i>


<i>Onto alle sedole delle mani . Pag.</i>	74
<i>Farina per mani »</i>	75
<i>Pasta da mani »</i>	<i>ivi</i>
<i>Pasta da mani »</i>	76
<i>Pasta da mani »</i>	<i>ivi</i>
<i>A fare belle mani »</i>	77
<i>Grassetto per mani »</i>	<i>ivi</i>
<i>A fare il medesimo odorifero »</i>	79
<i>A ontare, et fare belle mani . »</i>	<i>ivi</i>
<i>Sapone da mani. »</i>	80
<i>A fare pomata finissima per le mani »</i>	81
<i>A fare sapon da usare con- tinuo per le mani »</i>	85
<i>A fare sapon di diverse cose. »</i>	86
<i>A fare sapon con gibbetto . . »</i>	87
<i>A fare sapon con olii odori- feri et buoni »</i>	<i>ivi</i>
<i>A fare sapon muscato »</i>	88
<i>A fare cazzoletta da profumare »</i>	89
<i>Altra cazzoletta »</i>	90
<i>Altra cazzoletta »</i>	91
<i>Altra cazzoletta »</i>	92
<i>Altra cazzoletta »</i>	93
<i>Ciccelle da bruciare per pro- fumo »</i>	<i>ivi</i>
<i>Polvere da tenere nelli panni »</i>	94
<i>Polvere da tenere fra li faz- zoletti »</i>	95

<i>A fare polvere magistrale . . .</i>	<i>Pag. 96</i>
<i>A fare uccelletti reali . . . »</i>	<i>97</i>
<i>A fare profumi reali . . . »</i>	<i>98</i>
<i>A fare profumo molle damaschino »</i>	<i>ivi</i>
<i>A fare profumo in lucerna . »</i>	<i>99</i>
<i>A fare uno profumo . . . »</i>	<i>100</i>
<i>A fare profumi in polvere. . »</i>	<i>ivi</i>
<i>Altro modo. »</i>	<i>101</i>
<i>Polvere per portare a dosso, o tenir fra panni »</i>	<i>ivi</i>
<i>A fare profumo buono . . . »</i>	<i>102</i>
<i>A quel medesimo. »</i>	<i>ivi</i>
<i>A fare profumo papale in uccelletti. »</i>	<i>103</i>
<i>A fare ocelletti di puoca spesa »</i>	<i>104</i>
<i>Profumo continuo damaschino »</i>	<i>ivi</i>
<i>A fare polvere rossa da odorare »</i>	<i>105</i>
<i>A fare profumo semplice . . »</i>	<i>ivi</i>
<i>A dolori di mammelle di donne per sedole »</i>	<i>107</i>
<i>A ogni infiagione di mammelle di donne. »</i>	<i>ivi</i>
<i>Al mal di cavedelle de tette de donne. »</i>	<i>108</i>
<i>A ogni infiatura, rossura, calore, dolore et brusore che viene alle mammelle di donne »</i>	<i>ivi</i>

<i>Onguento soprascritto . . .</i>	<i>Pag. 109</i>
<i>Bagno alle mammelle di donne. »</i>	<i>110</i>
<i>Onguento alle mammelle di donne »</i>	<i>ivi</i>
<i>Alli dolori ed infiatura de mam- melle di donne »</i>	<i>111</i>
<i>A fare ritornare il latte alla donna »</i>	<i>ivi</i>
<i>A far venire il latte alle donne »</i>	<i>112</i>
<i>Unico rimedio al mal de ma- trice »</i>	<i>ivi</i>
<i>Al mal de matrice, et contra ogni dolore »</i>	<i>113</i>
<i>Al dolore di matrice »</i>	<i>114</i>
<i>Al dolore de' fianchi »</i>	<i>ivi</i>
<i>Al mal di stomaco, o di fianchi »</i>	<i>115</i>
<i>Al male di costa, et di fianco »</i>	<i>ivi</i>
<i>A guarire la rognà. »</i>	<i>116</i>
<i>Onguento da mandare via la rognà »</i>	<i>ivi</i>
<i>A quel medesimo »</i>	<i>117</i>
<i>A collera che viene per la persona »</i>	<i>118</i>
<i>Secreto al mal della squillincia »</i>	<i>ivi</i>
<i>A quel medesimo »</i>	<i>119</i>
<i>Al male delle gotte »</i>	<i>ivi</i>
<i>A levare il dolore delle gotte . »</i>	<i>ivi</i>

<i>A fare un cirotto per il stomaco debile.</i>	<i>Pag. 120</i>
<i>A guarire uno che fosse caduto nel fuoco.</i>	<i>» 121</i>
<i>A ogni scottatura cosa eccellente</i>	<i>» ivi</i>
<i>A guarir il gosso, secreto mirabile.</i>	<i>» 122</i>
<i>Onguento da tigna perfetto</i>	<i>» ivi</i>
<i>A nervi tagliati, o punti di fresco che habbi il spasmo</i>	<i>» 123</i>
<i>A stagnar il sangue d'ogni vena tagliata</i>	<i>» ivi</i>
<i>A fare retornare la favella</i>	<i>» 124</i>
<i>A stagnare una vena rotta nel petto</i>	<i>» ivi</i>
<i>A nervi contratti</i>	<i>» 125</i>
<i>A chi avesse fistola o cancro</i>	<i>» ivi</i>
<i>A fare morire la radice del cancro</i>	<i>» ivi</i>
<i>Alle scroffole della gola.</i>	<i>» 126</i>
<i>A chi avesse mangiato il tossico</i>	<i>» ivi</i>
<i>A chi avesse mangiato o bevuto veneno.</i>	<i>» 127</i>
<i>A fare rompere la preda nel viso.</i>	<i>» ivi</i>
<i>Olio contro ogni mortifero veneno</i>	<i>» 128</i>
<i>Polvere perfettissima contra peste</i>	<i>» 130</i>

<i>A rompere la preda congregata nel corpo.</i>	<i>Pag. 130</i>
<i>A fare maturare posteme . . . »</i>	<i>131</i>
<i>Acqua per tutti li mali che vengono nelli occhi, eccetto quello di caratura »</i>	<i>132</i>
<i>Acqua perfettissima per li occhi »</i>	<i>133</i>
<i>A quel medesimo »</i>	<i>ivi</i>
<i>Onto per il rossore, pizzicore, et doglie de gl'occhi, o vero se lacrimassero »</i>	<i>134</i>
<i>A conservare la vista. . . . »</i>	<i>135</i>



1



