



# Bodleian Libraries

UNIVERSITY OF OXFORD

This book is part of the collection held by the Bodleian Libraries and scanned by Google, Inc. for the Google Books Library Project.

For more information see:

<http://www.bodleian.ox.ac.uk/dbooks>



This work is licensed under a Creative Commons Attribution-NonCommercial-ShareAlike 2.0 UK: England & Wales (CC BY-NC-SA 2.0) licence.





SYNOPSIS  
NOSOLOGIÆ METHODICÆ,

EXHIBENS

CLARISS. VIRORUM

SAUVAGESII, LINNEI, VOGELII, SAGARI, ET  
MACBRIDII,

SYSTEMATA NOSOLOGICA,

EDIDIT

SUUMQUE PROPRIUM SYSTEMA NOSOLOGICUM

ADJECIT

GULIELMUS CULLEN, M.D.

ET NUPER IN ACAD. EDINB. MED. PRACT. PACE. ET  
MEDICUS REGIUS APUD SCOTOS PRIMARIUS,  
&c. &c.

EDITIO QUINTA,

EMENDATA ET PLURIMUM AUCTA,

DUOBUS TOMIS.

• T O M . II

EDIDIT  
GULIELMUS CREECH,

M, DCC, XCII.




020



600048960X

Q.165. TR. 14.




E. BIBL. RADCL.


~~72~~  
~~...~~  
~~...~~

15199


e C

$\frac{10}{2}$













S Y N O P S I S  
*NOSOLOGIÆ METHODICÆ,*

EXHIBENS

CLARISS. VIRORUM

*SAUVAGESII, LINNÆI, VOGELII, SAGARI, ET  
MACBRIDII,*

SYSTEMATA NOSOLOGICA,

EDIDIT

SUUMQUE PROPRIUM SYSTEMA NOSOLOGICUM

ADJECIT

GULIELMUS CULLEN, M.D.

ET NUPER IN ACAD. EDINB. MED. PRACT. PROF. ET  
MEDICUS REGIUS APUD SCOTOS PRIMARIUS,  
&c. &c.

EDITIO QUINTA,  
EMENDATA ET PLURIMUM AUCTA,  
DUOBUS TOMIS.

T O M. II.

EDINBURGI:  
Prostant venales apud GULIELMUM CREECH;

---

M, DCC, XCII.



P A R S S E X T A .

G E N E R A

M O R B O R U M

P R Æ C I P U A

D E F I N I T A ,

A D D I T I S S P E C I E B U S


C U M H A R U M E X S A U V A G E S I O S Y N O N Y M I S ,

A

G U L I E L M O C U L L E N ,

Edinburgi 1792.





## PROLEGOMENA.

**R**ES est inter medicos satis nota, morbos quosdam natura sive causa proxima diversos, externa tamen facie, sive symptomatis, adeo similes esse, ut alii ab aliis difficillime internoscantur. Cum autem morbi natura diversi remedia diversa, quandoque etiam contraria, postulent, summi est momenti ut medicinam facientes morbum quemque, a quovis alio, certo dignoscant.

DUM medici vero, in ipso artis usu versati, de morbis distinguendis saepe incerti sint, merito queruntur, in scriptis de re medica, non semper inveniri quae hanc ambiguitatem solvere valeant. Saepe quidem observatum est, descriptiones, sive historias,

quas vocant, morborum, in scriptis medicorum reperiundas, plerumque mancas et imperfectas esse; et nemo est, ut opinor, qui non facile agnoscat, historias morborum pleniores, magis exactas, et characteribus melius distinctas, quam quas adhuc habuimus, desideratas esse.

PUTARUNT quidem multi, medicos veteres Graecos et Romanos, in observandis et notandis morborum phaenomenis, diligentes et solertes fuisse, atque in horum scriptis historias morborum complures quae nobis utiles esse possint exstare. Mihi vero videtur vel ineptam et superstitiosam antiquitatis venerationem, vel quandam eruditionis ostentationem, scriptis medicorum veterum in hac re aestimationem nimiam conciliaffe. Minime quidem diffimulandum, in scriptis illis quaedam quae morborum characteres vere delineant subinde reperiri. Quae autem ejusmodi ibi occurrunt, quantumcunque a recentioribus aestimata, parum profecto nos docuissent,

docuissent, et attentionem nostram penitus fortassis effugissent, nisi res eadem nobis ex propria observatione prius innotuissent. Revera, neoterici libros veterum raro, ad primam rerum notitiam comparandam, evolvunt, sed plerumque, ut propria tantum inventa et observationes horum autoritate suffulciant, perscrutantur. Mihi quidem persuasum est, vel historias morborum plerasque, quae in scriptis veterum jam inveniuntur, ad morbos regionis a nostra plurimum diversae pertinere, ideoque nobis parum utiles esse; vel scripta eorum adeo mutilata et corrupta ad nos pervenisse, ut ad usus nostros parum conferre queant. Fatendum saltem, notitiam morborum ex scriptis veterum hauriendam multo minorem esse, quam qua opus est ad illam, de qua diximus, ambiguitatem eximendam.

NEC nisi sero admodum et lente ad hanc rem expediendam progressi sunt recentiores. Seculo enim decimo sexto, Galeni sequaces,  
in



in instauratione veterum doctrina, tanta cum laude versati, in horum scriptis explicandis et illustrandis fere solum occupati; parum omnino ad emendandam vel amplificandam morborum historiam contulerunt.

Nec ejusdem aevi medici chemici Galenicorum adversarii acerrimi, in illa re plus fecerunt. Medicamentis enim inveniendis, et promiscue adhibendis, solum intenti, a morborum studio hominum animos prorsus avertebant.

Hinc quidem factum est quod ab instauratis literis seculo decimo quinto, usque ad tempora Sydenhami, nullae fere morborum historiae plenae vel accurate conscriptae sint. Sydenhamus vero, sagacitate et iudicio quibus maxime pollebat, majorem in notandis et describendis morborum phaenomenis diligentiam adhibendam esse protinus sensit, et in hunc finem ad sedulam observationem se accinxit, qua plures tandem

et

et meliores, quam antea quisquam, morborum descriptiones protulit.

AD hujus exemplum, et ad normam methodi, per observationes et experimenta, philosophandi, tunc temporis invalescentis, evenit, ut ab eo tempore plures medici, in historiis morborum augendis et accuratius reddendis, operam collocaverint.

A tempore igitur Sydenhami in hac re multum laboris nec frustra impensum est; rem tamen minime adhuc absolutam esse censeo. Multa parum accurata, multa erronea, multa denique prorsus falsa, historiis morborum, quas jam habemus, inesse, novit quisque in his aliquantulum versatus; et novit etiam ex variis causis haec vitia subrepisse. Scriptores enim, alii ad theorias sibi placentes stabiliendas, alii ad fidem remediis ab ipsis sive inventis sive multum laudatis conciliandam; vel veritatem, praeconceptis occaecati, non percipiebant, vel etiam fictis  
et

et falsis corrumpebant. Plures, re omni quovis modo mirabili capti, quod ipsi facile crediderunt, alios credere cupientes, rem omnem praeter modum amplificarunt. Plures denique, ut observationibus, hodie adeo expetitis, famam sibi compararent, historias in museo fictas pro veris tradiderunt. Haec omnia, si specialius indigitarem, de imperfecta haecenus morborum historia satis clare constaret; sed haec omnia impraesentiarum praetermitto, et unum solummodo, in historiis morborum conscribendis, vitium, ad rem nostram maxime pertinens, indicatum volo.

MULTI optimae etiam fidei medici, in morbis observandis diligenter versati, in historiis eorum conscribendis saepe nimium fecerunt. Non solum enim symptomata morbi cujusvis semper praesentia et inseparabilia, sed plura etiam, et cuncta quidem quovis tempore morbum comitantia, recensuerunt. Ita symptomata rarius, nec necessario cum morbo conjuncta, et plura omnino adventitia

ventitia et fortuita, notarunt; dum simul illa inusitata et fortuita ab usitatioribus et inseparabilibus distinguere penitus neglexerunt. Hinc, historiam morborum plenissimam reddere conantes, quae ad distinctionem cujusque ab alio quovis conferre possent, omiserunt, immo difficiliorem reddiderunt.

DE hacce in historiis morborum redundantia saepe conquesti medicinam facientes, pathognomonica quae dicuntur desiderarunt; hoc est, ut notentur symptomata illa pauca, quae cuique morbo adeo propria sunt, ut ab illis solis quisque morbus ab alio quovis illico et certo dignoscatur. Hujusmodi autem pathognomonica in scriptis medicis nondum data, neque unicuique morbo assignata sunt; nec quantum video nisi per Nosologiam Methodicam, rite institutam, assignari queunt.

DUDUM quidem Sydenhamus et solers Baglivius, quo facilius et certius morbi distinguere-

stinguerentur, morbos omnes, per normam  
 methodi botanicae, ad genera et species,  
 appositis characteribus idoneis, referri vo-  
 luerunt: Id est, ut institueretur Nosologia  
 Methodica. Hoc etiam consilium alii sum-  
 mae famae medici comprobarunt, et quis-  
 que, ni fallor, in artis usu occupatus fac-  
 tum fuisse vehementer optaret. Nihil ta-  
 men hujusmodi protinus tentatum fuit; an  
 quidem ex fructu inde capiendo parum  
 perspecto, an vero ex difficultate operis  
 praevisa, non constat; sed revera nihil om-  
 nino tentatum fuit, donec celeberrimus  
 Franciscus Boissier de Sauvages, circa an-  
 num 1732, rem aggressus sit.

QUÆ quidem, exeunte seculo decimo  
 sexto, Felix Platerus in morbis secundum  
 symptomata ordinandis conatus est quo-  
 dammodo huc referri possunt; conatus au-  
 tem isti inconditi adeo et imperfecti erant,  
 ut quenquam eosdem profecuturum esse vix  
 expectandum fuit; et revera ante Sauvage-  
 fium

fium nemo, quantum novimus, ulla ex parte profecutus est. Haud diffimulandum quidem, Platerum Sauvagesio quaedam fuggeffiffe; pauca tamen, nec faufta admodum, et quae nemini ufui fuiffent, nifi Sauvagesius, cum meliore fpe, opus multo longius provexiffet.

IPSE quidem Sauvagesius primum lente et titubanter progrediebatur; et, re iterum atque iterum tentata, non nifi poft multam lectionem, et affiduam per triginta annos meditationem, *Nofologiam methodicam* fuam, anno 1762 editam, protulit.

INTEREA, duo alia, in *Nofologia methodica*, tentamina facta funt; alterum a celeberrimo viro, et in diftributione rerum methodica plurimum exercitato, Carolo a Linne; alterum ab erudito Professore Gottingenfi, Rudolpho Augufto Vogel. A neutro tamen, utpote veftigiis Sauvagesii preffe nimis infiftente, opus multum promotum fuiffe videtur.

CUM de utilitate hujusmodi tentaminum, jamdudum mihi persuasum sit, simulac ad medicinae praxin docendam in hac alma Academia admotus fui, mei officii esse putavi alumnos nostros ad Nosologiae methodicae studium allicere ; et, quo facilius hoc efficerem, libellos quotquot ad id conferre possent, hic edendos, et in discipulorum manus tradendos, curavi.

Ex opere Sauvagesii, aliis rebus non admodum utilibus referto, ea tantum quae ad genera et species morborum distinguendas pertinerent excerpti, et cum his Linnaei et Vogelii libellos integros conjunctos edidi.

AUCTORES hi aliquid laudis sine dubio merentur ; quanquam enim eorum opera, rem ex toto confecisse minime videantur, nec multum utilitatis tyronibus inexpertis afferre queant ; in arte tamen versatis, et in dignoscendis morbis aliquatenus exercitatis, nonnihil commodi exinde oriri possit.

DIFFICILE



**DIFFICILE** quidem erit, hanc rem protinus perfectam reddere, nec, ut opinor, nisi tentaminibus repetitis fieri potest. Non solum igitur mihi licitum, sed mei muneris esse, opus hoc Nosologicum, quantum possem, promovere arbitratus sum; eoque consilio methodum quodammodo novam tentavi, et una cum supra dictis edidi. Hanc, etsi nequaquam omnibus numeris absolutam, prioribus tamen in quibusdam magis accuratam inventam fore spero.

**QUI** ante nos huic studio operam dederunt, minus consulto, ut mihi videtur, rem aggressi sunt; morborum enim species parum perspectas habentes, ad suprema classium et ordinum genera constituenda illico se accinxerunt. A natura vero, species solum datae sunt; et generum constitutio est mentis humanae excogitatio, quae, donec species omnes bene notae et perspectae fuerint, fallax et incerta erit; et in generibus quidem constituendis, nisi ad species semper



per respiciamus, labor noster vanus et futilis evadet.

CONSTITUTIO generum supremorum, in quovis rerum systemate, neutiquam adhuc absoluta est. Classes enim vel etiam ordines, omnino naturales, vel in systemate vegetabili, vel in animali, nondum ubique constitutae sunt. De fossilibus methodus etiam difficilior, et de morbis fortassis omnium difficillima erit. Videamus igitur quomodo hanc rem quam optime tractare possumus.

CUM res distinguendae, numero quam plurimae sint, tum ad investigationem, tum ad reminiscentiam, utilissimum et necessarium esse videtur, ut ad genera quaedam suprema referantur; cum vero species rerum non admodum numerosae sint, et quarum sigillatim recensitarum reminisci, memoriae in plerisque hominibus vires non excedat, eas, summa sollicitudine, ad classes et ordines referre vix opus esse videtur.

ITA

IRA Illustris De Buffon quadrupedia, quorum species numero paucae sunt, ad classes et ordines referre haud necessarium esse censuit, et quae in hunc finem alii tentarunt, frivola esse, et ad denominationem studiosos plurimum turbantem duxisse, putavit.

ILLUSTRI tamen et egregio viro prorsus assentire nequeo. Etiam si enim institutio classium et ordinum morborum, neque pro investigatione eorum satis perfecta reddi queat, neque pro numero valde necessaria sit; quodammodo tamen tentandam, et ad majorem accuratorem diligenter perducendam esse, puto.

ENIMVERO, si ab illusione quae ex characteribus classium et ordinum oriri queat, cavemus, et, ni fallor, cavere plerumque licet, etiam classium et ordinum institutionem, in multis ad plenioram et magis exactam specierum distinctionem conferre posse contendo. Etsi enim ejusmodi institutionem,

tutionem, ubique certam et accuratam semper assequi haud liceat, ipsos tamen conatus ad illam assequendam magnopere ex re fore putarem, quippe qui ad disquisitiones utiles, tum in pathologia, tum in morborum historia, saepe obvenientes, subinde ducant. Certe, cum de natura morborum disquirere velimus, distinguendi sunt, tum per symptomata cuique propria, tum per illa cum aliis quibusdam communia, quod nihil aliud est, quam morbos, uti alia quaecunque in rerum natura distingui debent, per genera et species distinguere, et hujusmodi distinctio generum, tum supremorum tum proximorum, notationem necessario exigit.

QUANTACUNQUE tamen ex instituendis morborum classibus et ordinibus utilitas provenire possit, certe fatendum est, Nosologos, huic rei praecipue intentos, successus optatos nondum obtinuisse; et ex hujus studii adeo imperfecti conspectu, ni fallor, accidit, quod totam rem Nosologicam alii despexerint, alii vero impossibilem judicaverint.

QUI

Qui impossibilem putant, certe falluntur. Distinctionem morborum aliquando difficilem esse, fatentur omnes; possibilem autem in plerisque esse, fateri etiam oportet; nam, si quis hoc negaverit, idem fecerit, ac si nullam esse artem medicam dixisset. Si revera tamen medici morbos a se invicem dignoscere possint, certe quibus indicibus id faciant, etiam dicere queunt. Haec autem indicia nulla alia esse possunt, quam quae morbum quemque per genus et speciem definiant, quae rursus per methodum Nosologicam, rite institutam, solummodo exponi queant.

DISTINCTIONEM itaque morborum, hactenus saepe dubiam, per Nosologiam methodicam magis certam fieri posse, affirmare nullus dubito. Porro observandum, quoties hujusmodi distinctionem morborum exponere conati fuerimus, id commodi oriturum, quod hujus distinctionis vel defectus, vel errores, facillime percipientur, et cum percepti, vel ad observationes jam factas accuratius

curatius considerandas, vel ad observationes postea diligentius faciendas, ducent; quin et plurimum valebunt, tum ad Nosologiam methodicam, tum ad distinctionem morborum, tandem perfectiorem reddendam.

QUAMVIS morborum characteres hactenus propositi saepe erronei, saepe deficientes sunt; tentamina tamen omnia jam facta exhibere cupiens, in tertia Synopsis editione ex systemate symptomatico Cl. Michaelis Sagar, quae ad genera morborum definienda pertineant, excerpti, et in hac quarta editione, Ingeniosi Davidis Macbride, Tabulas Nosologicas addidi, et caeteris supra memoratis subjunxi. Haec autem tentamina omnia simul edita sunt, ut juxta posita facilius conferri possint, et ut collata vel optimos et maxime idoneos characteres indicent, vel ad erroneos corrigendos, et ad distinctiones magis exactas obtinendas, lectores ducant.

HUJUSMODI

HUJUSMODI studium plurimis medicis necessarium fore facile credo ; nam morborum titulis inhaerentes, notiones parum accuratas et determinatas habent ; et, quantum video, ad magis exactas, nisi nosologiae methodicae studio, duci vix possunt.

Ex iis quae jam diximus, tum utilitatem tum necessitatem Nosologiae Methodicae manifestam fore spero ; et simul patebit, quare antehac, et nunc etiam, eandem colere allaboravi. Proximum est, ut in hisce prolegomenis, quas in hoc studio regulas ipse observavi, et ab aliis observandas vellem, nunc exponam.

PRIMA et praecipua nostra cura fuit, ut morborum species in ipsis aegris praesentes detegerentur et dignoscerentur. Cum vero species nisi simul genus indicaretur, vix recte definiri possint ; et cum genera plurima a Nosologis indicata unius tantum speciei sint, inde factum est, quod nostri etiam labores, in generibus praesertim distinguendis,

dis, impensè videantur. Ad species tamen semper respeximus ; et ad eas dignoscendas, characteres generum a nobis datos ubique utiles fore speramus.

In generibus morborum recensendis, pauciora, quam in aliis systematibus dicta sunt, recensui ; quod si recte feci, id studiosis, multitudine rerum contemplanda facile turbatis, imprimis commodum esse puto. Etiam si enim numerum generum minuens aliquando erraverim, id tamen tuto tentatum fuisse censeo ; cum enim discipuli nostri genera facile et satis certo distinguenda recte perspexerint, illos genera forte omissa facile postea agnituros esse, credo.

GENERA morborum vero apud nos, quam apud alios Nosologos, necessario pauciora sunt ; quia plura, pro diversis ab aliis habita et recensita, a nobis, utpote nulla, quantum nobis videtur, re diversa, sub uno titulo comprehensa sunt ; et hujus rationes postea locis idoneis tradendae venient. In-  
terea



terea notandum, plura genera, quae primo intuitu omiffa videantur, nequaquam ex oculis studiosorum sublata esse, cum generis illius, ad quod pertinere nobis videntur, uti synonyma recenseantur, et locum suum in indice adhuc retineant.

DEINDE, genera morborum a nobis, quam ab aliis enumerata et definita, pauciora sunt; quia nulla, nisi idiopathica et primaria notanda esse duximus; dum plura ab aliis memorata, sympathica tantum sunt, sive symptomata nusquam per se existentia; et neutquam igitur pro morbis primariis agnoscenda. Ita *Carphologia*, *Pandiculatio*, *Rigor*, *Sternutatio*, *Oscedo*, *Singultus*, *Stertor*, *Anxietas*, *Lassitudo*, *Stupor*, *Pruritus*, *Algor*, et *Ardor*, a SAUVAGESIO, et alia ab aliis, pro generibus recensita, a nobis penitus omittuntur; et recte, ni fallor, nisi quot symptomata, totidem genera morborum, ponere velimus.

DENIQUE, genera morborum apud nos pauciora sunt; quia, ex classibus VITIORUM  
et



et DEFORMITATUM, plura a nobis omit-  
 tuntur; vel quod morbi adeo leves sint, ut  
 medicorum attentionem et curam non me-  
 reantur; vel quod congeniti et immutabi-  
 les medicorum artem penitus eludant. Ita  
*Lentigo, Leuce, Cyasma, Seline, et Cicatrix,*  
 ex classe VITIORUM; et *Phoxos, Gibber,*  
*Rhyssemata, Canities, Coloboma, Naevus,*  
*Monstrositas, Rhicnosis, Varus, Valgus, Leio-*  
*pedes, Saniodes, Cripsochis, Hermaphroditus,*  
*Dionysiscus, Galiancon, Galbulus,* et alia ex  
 classe DEFORMITATUM apud VOGELIUM  
 recensita, recte a nobis omissa putamus.  
 Ejusmodi vitia et deformitates, fortassis in  
 pathologia, sive historia generali, mutatio-  
 num quas, quavis occasione, subit corpus  
 humanum notari possent; Nosologiam au-  
 tem methodicam iis adeo frivolis onerare,  
 vel eandem tam multis novis et inutilibus  
 appellationibus turbare, minime idoneum  
 videtur. Judicet itaque lector, quam me-  
 rito gloriatur Cl. SAGAR, se generum nu-  
 merum auxisse.

QUOD,

QUOD, modo memorata omiserim, venia forsitan mihi facile dabitur. Sunt autem alii morbi, memoratu quidem digni, quos omissos non adeo facile condonabit studiosus. Hujusmodi omissiones agnosco, et quidem doleo; sed variae rationes, ut quidam morbi hic omitterentur, effecerunt. Primo, fieri potest, ut quidam observationem nostram penitus effugerint; dein, sunt alii fatis noti, quibus, in nostro systemate, locus idoneus nusquam inventus est; denique, sunt alii quorum historia apud medicos adeo sit imperfecta, ut nec locus nec character idoneus iis assignari queat. Ne tamen ejusmodi genera penitus omitterentur, ad calcem operis, omissorum, quotquot noverim, catalogum subjunxi, ut posterius perspicaciores, ea diligentius perpendentes, characteres et locum iis assignent.

EODEM consilio, ne scilicet tyronibus contemplanda praeter necessitatem multiplicarentur, non genera solum, sed species morborum etiam ad minorem numerum redeg.

redegî. Hoc magis periculosum videri potest, cum nullam speciem, quae revera existat, recte omittere liceat. Ne quidem ad recensionem specierum ipse accederem, difficultas operis me dubium, et timidum antehac diu cohibuit; et id tantum tentare ausus sum, ut species, a SAUVAGESIO recensitas, serie paulo luculentiore et emendatiore traderem: Re autem amplius et curatius perpensa, species jam recensurus, numerum eorum, apud SAUVAGESIUM recensitarum, multum minuendum esse, arbitratus sum.

SOLUS quidem SAUVAGESIUS, nam SAGARUM nihil moror, in recensione specierum quicquid praestitit; et licet egregius vir, plurimis observationibus undique collectis, multum de re medica meritus sit; haud tamen dissimulandum, illum in multis graviter errasse, dum species revera easdem, sub diversa appellatione repititas, pro diversis ponebat; et praesertim dum species sympathicas, tam saepe idiopathicis immiscebat, qua ratione earum numerum totum

tum praeter modum auxit. Hos ut tollem errores, quod potui feci, numerosis nempe apud SAUVAGESIUM speciebus, recte, quantum ego judico, ad pauciores redactis.

QUOD ut efficerem, primo species plures, ut diversas a SAUVAGESIO recensitas, pro una eademque habui, et sub uno titulo posui; atque hujus rei rationes locis suis idoneis posthac tradendae sunt.

DEINDE, cum species idiopathicas solum pro veris et genuinis enumerare velim, quotquot pro symptomaticis habere potui, totidem ex numero specierum apud SAUVAGESIUM sustuli. Cum autem, in recensione specierum symptomaticarum aliquis usus sit, earum recensioem, seorsum tamen, denuo apposui.

DENIQUE, alia et praecipua ratio, qua specierum, a SAUVAGESIO recensitarum, numerum minuendum esse censui, ea est, qua plures ab eo pro diversis positas, pro  
specierum

specierum varietatibus, tantum habui et enumeravi.

Hoc autem est, quod in Nosologia Methodica maxime difficile videtur, dicere nimirum, quid pro ipsa specie morbi, quid pro ejusdem speciei varietate, tantum habendum sit. Cum autem criteria illa, quae in Zoologia et Phytologia, ad species a varietatibus certius distinguendas adhiberi possint, in Nosologia Methodica nequaquam invenienda sint; varietates morborum a speciebus distinguere ubique difficilius erit. Quamobrem varietates plures recensere, tutissimum et fere necessarium esse duxi. Eiusmodi vero distinctionem, in artis usu utilissimam fore ratus, illam adhiberi ubique annisum sum; quod si non in omnibus, cum aequae certa cognitione, cum aliqua saltem verisimilitudine, diligenter quae sequuntur pensitatis, saepe fecisse videor.

CUM morbus aliquis, quo plures homines laborant, symptomata cujusdam speciei characteristica

characteristica omnia et solo, in unoquoque ostendit; quantumvis haec in alio minus, in alio magis vehementia sint, hoc speciem diversam exhibere non putamus; et, in universum, morbos gradu solum differentes, non nisi ejusdem speciei varietates praebere censemus.

TUNC igitur de varietate a specie distinguenda quaestioni tantum locus est, cum in diversorum hominum morbis, vel ex solitis cujusvis speciei symptomatis, quaedam absint, vel iisdem quaedam addita sint.

CUM ex symptomatis solitis quaedam absint, quoties inter symptomata, quae magis, et ea quae minus, essentialia sunt distinguere liceat, ex horum absentia non nisi varietatem adesse concludimus.

CUM vero symptomatis characteristicis alia quaedam addita sint, si addita pro symptomatis symptomatum, potius quam pro

D                      symptomatis

symptomatis causae haberi queant, varietatem tantum constituunt.

DENUO, cum symptomata addita, in specie data, prorsus insolita sint, et simul conditiones morbi praecipuas parum vel nihil mutari videantur, haec quoque varietatem tantum praebere censenda.

CUM morbi genus quoddam, ex principiis diversis oriri queat, idem, ex diversitate principii, specie diversum evadere potest, nec semper tamen; nam, quotiescunque diversitas illa parva fuerit, et simul symptomata parum ab ea fuerint mutata, hoc etiam non nisi varietatem exhibere, putamus.

MORBI genus itidem, pro diversa ejus sede, diversae speciei fieri potest; quotiescunque vero sedes diversa, neque partis structurae, neque functiones ratione differat, hujusmodi sedis diversitas etiam pro varietate tantum habenda est.

PORRO,



PORRO, cum de morbis invicem distinguendis hic agatur, observari vellem, res duas esse, quae ad similitudinem et affinitatem morborum, in diversis hominibus indicandam, plurimum facere possint.

ALTERA est, quod principii quaedam similitudo, morborum inde in diversis hominibus genitorum similitudinem arguit; ita, quando morbi diversorum hominum, ex uno eodemque principio orientur; quando, etiam principium illud, ad morbum gignendum, in unoquoque necessarium sit; denique, quando idem principium, ubique fere ejusdem qualitatis et vis esse videatur, tum demum morbos, ex ejusmodi principio genitos, ejusdem vel simillimae naturae esse, judicare licet.

Hoc de morbis contagiosis plerisque valere mihi videtur. Ex his enim sunt, qui in pluribus hominibus ab eadem specifica contagione oriuntur; nec, in eorum aliquo morbus, nisi ab illa contagione applicata, oriri



oriri unquam observatur; et simul illius contagionis vires et qualitates, ubique fere, eadem esse videntur. Quod ad proxime dictum spectat, id quibusdam dubium videri potest; sed cum ejusdem contagionis effectus, per secula plura jam observati, semper et ubique admodum similes sint, eam qualitate et viribus eandem esse, merito concludimus; et, ob hoc praesertim, quod effectus isti, quatenus diversi videantur, plerumque hominis infecti conditioni cuidam, potius quam contagioni, qualitate vel viribus diversae, tribui possunt.

MORBOS, itaque, eadem contagione specifica ortos, simillimae naturae esse credendum; ejusmodi morbos etiam vix, nisi unicam ejusdem generis speciem, praebere; immo, earum diversitatem quandam aliquando observatam, non nisi ejusdem speciei varietatem indicare, suspicandum est.

HÆC

HÆC omnia, non solum de exanthematis contagiosis, sed etiam de plerisque febribus epidemicis, dicta velim. Hanc autem opinionem, de similitudine febrium epidemicarum proferens, a gravis auctoritatis viro SYDENHAMO, hujusmodi febres specierum plurium esse statuente, dissentire cogor. Recte quidem, an secus, multum dubito ; et posteris litem dirimendam relinquo, hoc simul praemonito, plurimum medicinam facientibus inter futurum, de alterutrius sententiae veritate sibi satisfacere, vel potius quos limites utrique sint ponendi, statuere.

ALTERA res, quae similitudinem morborum, in diversis hominibus, ostendere possit, est similitudo remediorum quibus sanantur. Similitudo quidem morborum in similitudine causae eorum proximae, qualiscunque sit, revera consistit ; cum remedia vero morbis medeantur, tantum quatenus causas eorum proximas tollant, morbos, qui  
iisdem

iisdem omnino remediis sanantur, ejusdem naturae esse oportet.

HUJUSMODI ratiocinatio, tum ad phlegmasiarum missione sanguinis, tum ad februm intermittentium cortice Peruviano sanatarum, similem naturam indicandam, plurimum certe facere potest. Hanc autem doctrinam, utcumque in praxi medica aliquando utilem, fallacem tamen, neque in praxi, neque in Nosologia methodica, nisi caute admodum, adhibendam esse censeo. Apud vulgus medentium quidem, remedia eadem quibusque fere ejusdem generis, speciebus, et harum varietatibus adhiberi, et hinc genera plura nullo modo specie differre, videantur. Sed peritiores norunt, morbos, aliquo modo diversos, rarius quam putatur, ab iisdem prorsus remediis sanari: Bene etiam norunt, ex promiscua remediorum adhibitione fieri, quod eadem remedia adeo saepe frustranea, sanationes saltem minus perfectae sint. Porro, norunt expertissimi, ad recte medendum, omnino opus

pus esse, ut remedia, non solum generi sed speciei cuique, et saepe etiam varietatibus quibusdam, apprime sint accommodata.

AD artem medicam breviorē, et exinde faciliorem, reddendam, species morborum quasucunque, a varietatibus suis distinguendas esse, arbitratus sum. Hanc tamen distinctionem in pluribus quodammodo incertam esse fateor, et, in Nosologia methodica, tutissimum fore puto, varietates morborum plerasque notare et recensere. Hoc itaque praestare ubique annifus sum, aliis sapientioribus, qui posthac huic opere se immiscere velint, relinquens, discriminationem magis certam statuere.

EXPOSITA jam qua ratione morborum, tum generum, tum specierum, numerum minuere laboravi; superest, ut quo modo eorum, quae admisi, characteres constituendi sunt, nunc exponam.

IMPRIMIS

IMPRIMIS igitur, notas externas, sensibus nostris facile obvias, ubique selegi, neglectis, vel potius rejectis, de statu corporis interno conjecturis quibuscunque. Porro, ex notis quae sensibus sunt obviae, illas medici potius quam aegri sensibus percipiendas, semper praetuli; quum tamen has, utcunque fallaces, penitus negligere vel omittere non liceat.

SECUNDO, ea symptomata pro notis characteristicis praecipue seligenda putavi, quae perpetuo cum morbo praesentia sunt, et hoc quidem semper annitendum esse puto. Cum vero plurimi morbi sub eorum decursu, aliam atque aliam omnino formam capiant, in his, ex serie rerum, et symptomatum sibi invicem succedentium, character saepe necessario petendus est.

IN hac re autem tractanda, duplex quaestio exoritur. Prima est, An ex morbi principio characteris partem desumere liceat?

AD

AD hanc responderi possit, quod, etiamsi de principiis morborum apud medicos iudicium saepe fallax, et prorsus falsum sit, nec temere idcirco ad morbos distinguendos adhibendum; cum eadem tamen aliquando satis certe nota sint, et facile observanda, huiusmodi principia in Nosologia, pro notis characteristicis recte adhiberi posse censeo.

ALTERA quaestio hic exoriens est, quatenus ex serie symptomatum, sub decursu morbi occurrentium, characterem ejus petere liceat? Ad hanc etiam possit responderi, quod, cum plures morbi, uti exanthemata et febres intermittentes, nisi post decursum aliquot dierum, ex serie symptomatum sibi invicem succedentium, nullo modo dignosci queant; ut huiusmodi morbi distinguantur, ex serie illa character necessario sumendus est. Characteres autem, non nisi post longum morbi decursum, fortassis non nisi post morbum finitum, statuendi, nequaquam in Nosologia usurpari debent. Ita apud Ill. LINNÆUM *Februm*

E conti-

*continentium*, quas vocat, characteres a diurnitate totius morbi desumpti prorsus inepti sunt.

IN constituendis morborum characteribus, regula tertia est, quod, cum quisque fere morbus, ex plurium symptomatum concursu solum dignoscatur, ex iis pro notis characteristicis quot sufficiant; nec plura tamen adhibenda sunt. Priores Nosologi mihi videntur, in characteribus quos dederint, plerumque nimis breves et deficientes fuisse; et forsan mihi vitio verti potest, quod aliquando sim in iisdem nimis longus et redundans. Nusquam quidem volens fui redundans; ut vero essem copiosus ubique me conatum fateor, prudentissimum fore ratus etiam ad redundantiam appropinquare, quippe posteris multo facilius erit, quod nimium est tollere, quam quod deficiat supplere.

IN characteribus denique morborum constituendis, quaeritur etiam, an ex defectu  
functionis



functionis cujuslibet, quae in sano unoquoque exercetur, vel ex absentia symptomatum, in aliis generibus vel speciebus apparentium, notas quasdam desumere liceat? SAUVAGESIUS quidem defectus functionum, utpote nihil positivum indicantes, pro morbis noluit admittere; plures igitur, qui a LINNÆO sub ordine *constrictiorum*, et a VOGELIO sub classe *epischesium*, recensentur, penitus omisit.

SED, pace tanti viri, dixerim, quanquam defectus, si strictius loqui velimus, nihil positivum indicet; defectum tamen functionis, quam exercet quisque sanus, statum corporis humani exhibere, quem ut distinguamus utilissimum est, atque etiam necessarium, et ejusmodi status pro morbo recte haberi potest. Porro, etiamsi in quibusdam defectus isti aliquando sine molestia vel morbi symptomate observentur; in plerisque tamen magnam molestiam, et symptomata plurima pariunt. In his igitur, defectum functionum, saepe symptomatum causam manifestam,



manifestam, pro morbo haberi licet, et ex ejusmodi defectu, in plurimis morbis horum notas características petere licet, et oportet. SAUVAGESIUS ipse in hac re parum sibi constare videtur, *Debilitatum* classem instituens, et *Amnesiam*, *Agrypniam*, *Ischuriam*, et alia etiam tanquam genera recensens.

QUOD notas ex absentia symptomatum, in aliis congeneribus apparentium, spectat; eas nequaquam bonas, et, ubicunque fieri potest, evitandas censeo. In pluribus vero vitari, quantum video, non possunt; nec a quovis Nosologo adhuc fuerunt vitatae.

CUM, secundum has regulas, characteres morborum constituendi sint, plurimum refert, eosdem sermone accurato et luculento exprimere; nec minus, morbum quemque apto nomine insignire.

NORUNT eruditi, III. LINNÆUM methodum plantarum perfectiorem reddidisse, eo,  
quod

quod botanices linguam, usurpatis ubique vocibus maxime idoneis et definitis, magis accuratam effecit ; nec quidem dubito quin delineatio morbi, ad instar delineationis plantae, a LINNÆO exhibitae, in Nosologia multum profutura sit. In Nosologia autem, ac in botanice, non aequè necessarium esse videtur ; tum quod tam multae rerum circumstantiae, in Nosologia, ac in botanice, notandae non veniunt ; tum quod symptomatologia, in quibuscunque fere Pathologiae generalis systematibus exhibita, plurimum in hac re jam praestitit. Fatendum quidem, symptomatologias vulgo prolatas, nec adeo plenas esse, nec adeo exactas, ac optandum esset ; et, si pleniores fierent, atque ubique voces magis idoneae et accurate definitae usurpatae essent, ad Nosologiam perficiendam certe plurimum conferre posset. In hujusmodi vero tentamine cavendum est, ne distinctiones nimium subtiles et dubiae adhibeantur, uti ab auctore *Observationem Clinicarum*, quae Waraviae annis 1767 et 1768 prodierunt, factum fuisse opinor.

opinor. Ipse quidem hujusmodi nihil tentavi, tum quod plus exegisset, quam per longum tempus mihi suppetivit otii, tum quod mihi minus necessarium videtur, qui voces apud medicos usitatissimas, et in sensu vulgo recepto, ubique fere usurpandas curaverim.


QUOD ad denominationem morborum attinet, in Classium, Ordinum, et Generum nominatione, eas, quantum potui, regulas observavi, quae in LINNÆI *Criticis Botanicis*, et in ejusdem *Philosophia Botanica*, ab ill. auctore traduntur.

QUANDO notiones novae sunt proferendae, etiam nova nomina imponenda sunt, et ejusmodi aliquando, parcus licet, adhibuimus. Cum vero nomenclaturam medicam, diuturno usu confirmatam, sine gravi causa mutare non liceat; ne factum esset ubique curavimus: quod tamen Ill. LINNÆUM saepe, nulla urgente necessitate, fecisse, et VOGELIUM appellationibus novis, frivolis, ineptisque, Nosologiam deturpasse, observavimus

UT clarior et certior habeatur morborum notitia, appellationibus selectis, synonyma, tum aliorum Nosologorum, tum auctorum maxime celebrium, ubique apposuimus. Hoc diligentius feci, ut inde norint studiosi, ex quibus praecipue scriptis, morborum scientia optime obtineri possit.

IN recensendis specierum synonymis, appellationes, quibus SAGARUS usus sit, omisi, tum quod ipse aliorum auctorum synonyma ubique omittens, nos de speciebus, quas indicare voluit incertos, saepe reliquit; tum quod, in recensione specierum, illum profecto minus peritum fuisse, et regulas Nosologiae methodicae optimas quasque neglexisse, nobis videtur.

SYNONYMA veterum medicorum adhuc omisi, non quod eorum scripta prorsus negligenda esse putaverim, sed quod ego, neque satis certo, neque cum fructu, synonyma eorum indicare potuerim.



S E R I E S

CLASSIUM et ORDINUM\*.

CLASSIS I. PYREXIÆ.

- ORDO I. FEBRES.  
II. PHLEGMASIÆ.  
III. EXANTHEMATA.  
IV. HÆMORRHAGIÆ.  
V. PROFLUVIA.

CL. II. NEUROSES.

- O. I. COMATA.  
II. ADYNAMIÆ.  
III. SPASMI.  
IV. VESANIÆ.

\* Classium institutionem primo a SAUVAGESIÏ datam, LINNÆUS, VOGELIUS, et SAGARUS, in omnibus fere, secuti sunt. Cum vero ex eorum classibus plures sint, uti VITIORUM, ANHELATIONUM, DOLORUM, et FLUXUUM, neque naturales, nec quovis modo idoneae, ejusmodi institutionem sequi non potui. Aliam itaque simpliciore, et in universum,

ut

## CL. III. CACHEXIÆ.

- O. I. MARCORES.
- II. INTUMESCENTIÆ.
- III. IMPETIGINES.

## CL. IV. LOCALES.

- O. I. DYSÆSTHESIÆ.
- II. DYSOREXIÆ.
- III. DYSCINESIÆ.
- IV. APOCENOSES.
- V. EPISCHESES.
- VI. TUMORES.
- VII. ECTOPIÆ.
- VIII. DIALYSES.

ut mihi videtur, aptiorem, hic protuli. Haec fortasse etiam minus absoluta videri possit, quod inter morbos totius systematis, in primis tribus classibus recensitos, et illos partis singularis, sive **LOCALES**, in classe quarta collocatos, distinctio non ubique facilis erit. Hoc quidem, rarius licet, aliquando fieri posse concedimus. Sed nihil praestantius nobis nunc suppetit; et, ob rationes in Prolegomnis, pag. xii. allatas, de perfecta classium institutione non admodum solliciti sumus.



## CL. I. PYREXIÆ.

**CHARACTER.** Post horrorem pulsus frequens, calor major, plures functiones laesae, viribus praesertim artuum immunitis\*.

**SYNONYMA,** Morbi febriles *Autorum.*

\* Quod hic, et pluribus quae sequuntur locis, nobis forsitan vitio verti possit, quodammodo hic obiter excusare liceat. Ita, dici potest, pyrexias aliquando videri, quas nullus praecesserat horror, et pyrexias in quibus neque pulsus frequentior, neque calor major, quam in sanis esse solet; characterem ideo datum neque verum, neque ubique adhibendum. Istiusmodi pyrexias, rarissime licet, aliquando videri negare nolo; sed, in characteribus classium, ad species dignoscendas adhibendis, ut singulae classis notae in unaquaque specie conspiciantur, haud necessarium videtur, et sufficit, si earum pleraeque in specie quavis adsint.

Character idoneus quisque, plurium notarum sive symptomatum concursum notare debet, et male quidem

## ORDO I. FEBRES.

Praegressis languore, lassitudine, et aliis debilitatis signis, pyrexia sine morbo locali primario.

*Febres Auctorum* S. Cl. II. V. Cl. I. *Sag.* Cl. XII.

*Morbi febriles critici* L. Cl. II.

dem cum veteribus VOGELIUS calorem auctum solum, et recentiores SVLVIUS et Cel. BOERHAAVIUS pulsum velocitatem solum, pro caractere pyrexiae, sive febris ut vocant, posuerunt. Certe, qui dicunt febrem adesse, etsi pulsus nihilo naturali frequentior sit, ex aliis quam velocitate pulsum signis febrem adesse judicant; quod etiam plurimum symptomatum notationem, in quovis caractere necessariam esse, ostendit.

Porro, hic obiter observari velim, pulsum velocitatem solum, pyrexiam vel febrem adesse nequaquam semper indicare; cum a causis externis plurimis pulsus sit naturali velocior, sine morbo, sive quavis functionum laesione. Hisce de pyrexiae caractere quaestionibus, in caractere a nobis hic dato, quantum potuimus, prospectum est. Sed, in aliis classium et ordinum caracteribus adeo felicem esse vix licet; et in caracteribus plerisque, si ad species plerasque characteres recte adhiberi possit, paucas exceptiones non moror. Utilem plerumque fuisse mihi sufficit, ubique perfectum fore non spero.

## SECT. I. INTERMITTENTES.

Febres, miasmate paludum ortae, paroxysmis pluribus, apyrexia, saltem remissione evidente interposita, cum exacerbatione notabili, et plerumque cum horrore redeuntibus, constantes: Paroxysmo quovis die unico tantum\*.

Intermittentes *Auctorum* S. Cl. II. O. III. L. Cl. II.

O. II. V. Cl. I. O. I. *Sag.* Cl. XII. O. III.

Remittentes *Auctorum* S. Cl. II. O. II. *Sag.* Cl. XII.

O. II. †.

\* Qui perpenderit quae de febribus *remittentibus*, quae videntur continuae, a *continuis*, strictius dictis distinguendis, mox dicenda sunt, facile videbit quamobrem, tum intermittantium tum continuarum characterem antea datum, hic mutare necessarium habui.

† Febrium *remittentium*, quasi a febribus *intermittentibus* exquisitis prorsus differentium, ordinem separatum instituerunt Nosologi SAUVAGESIUS,

LIN-

## 46 GENERA MORBORUM

Exacerbantes L. Cl. II. O. III.

Continuae V. Cl. I. O. II. \*

Continuae periodicae *Sennert* de febr. Lib. II. cap.  
13.

Continuae remittentes, *Boerb.* Aph. 727.

Compositae ex acuta periodo, *Junk.* Tab. 82.

Continuae remittentes, proportionatae, *Torti.* The-  
rap. Spec. L. V. cap. I.

Continentes *Mortoni*, Exerc. II,

LINNAEUS, et SAGARUS; minus recte tamen, si mihi  
judicare fas sit. *Remittentes* enim, quae dicuntur, ex  
eodem principio, miasmate nempe paludum, ac *inter-*  
*mittentes*, oriuntur, iisdem in locis, et eodem anni  
tempore, utraque simul epidemice grassatur; utraque  
iisdem prorsus remediis sanatur; et saepissime in eo-  
dem homine idem, qui videtur, morbus nunc inter-  
mittentis nunc remittentis typum exhibet. Morbi  
idcirco, causis, sanatione, et typo simillimi, nec ad  
ordinem, nec ad sectionem diversam distrahendi  
erant.

\* Magis inconsulto adhuc VOGELIUS *remittentes*  
omnes cum *continuis* sociavit. *Continuae*, quas voca-  
mus, omnes quidem remissiones et exacerbationes  
ostendunt; sed a *remittentibus* ad *intermittentes* meri-  
to referendis, plurimum aliis multis differunt, ut mox  
dicetur.

GENUS I. TERTIANA.

Paroxyfmi fimiles intervallo quadraginta octo circiter horarum : Acceffionibus meridianis.

*Tertiana Auctorum*, S. G. 88. L. 16. V. 2. *Sag.* p. 704. *Hoffm.* Tom. II. pag. 11. *Stabl.* de tertiana febris genium univerfum manifestante, Halae 1706. *Ejufd.* Cafual. magn. Caf. 21. Cafual. min. Caf. 96. *Cleghorn's* difeafes of Minorca, cap. III. *Senac*, de recond. febr. natura. Edinb. Med. Eff. vol. iv. art. 24.

TERTIANA est vel

I. Interpofita apyrexia, quae

1. Variat paroxyfmi duratione.

A. Tertiana paroxyfmis haud ultra horas duodecim extenfis.

*Tertiana legitima*, S. fp. 1. *Sennert.* de febr. L. II. cap. 18. *Hoffm.* Tom. II. p. 12.

*Tertiana vera*, *Clegh.* Min. p. 140.

B. Tertiana paroxyfmis ultra horas duodecim extenfis.

## 48 GENERA MORBORUM

Tertiana notha five spuria, S. sp. 2. *Sennert. de febr.*  
L. II. c. 18. *Clegh. Min. p. 140. Hoffm. Tom. II.*  
p. 12.

2. Variat paroxysmorum recurfu.

C. Tertiana quotidie revertens, paroxysmis  
inaequalibus, alternis similibus.

Tertiana duplex, S. sp. 13. *Sennert. de febr. L. II.*  
c. 21. V. G. 12. *Clegh. Min. p. 141.*  
Duplicana L. 18.

D. Tertiana alternis diebus revertens, pa-  
roxysmis eodem die binis.

Tertiana duplicata, S. sp. 14. *Jones, de febr. interm.*  
P. II. cap. 6. *River. Cent. IV. obs. 16.*

E. Tertiana quotidie revertens, paroxysmis  
altero die binis, altero unico tantum.

Tertiana triplex, S. sp. 15. *Clegh. Min. p. 142. Se-*  
*mitertiana Hoffm. II. p. 40.*

Semitertiana primi ordinis *Galenii Spig. de semiter-*  
*tiana, L. II. cap. 4.*

F. Tertianæ quotidie revertens, interposita remissione inter diem imparem et parem magis, inter parem et imparem minus, notabili.

Hemitritæus, *Celsi* L. III. cap. 3.

Semitertiana, *Clegh.* Minorc. p. 143. \*

Semitertiana secundi ordinis, *Galenii, Spig.* L. II. c. 5.

Amphimerina hemitritæus, S. sp. 8.

Amphimerina pseudo-hemitritæus, S. sp. 9. \*

3. Variat symptomatibus.

G. Tertianæ affectibus soporosis stipata.

Tertianæ carotica, S. sp. 10. *Werlhof.* de febribus, et auctores ab eo allegati, p. 6.

Tertianæ hemiplegica, S. sp. 20. *Werlhof.* ibid.

Quotidianæ soporosa, S. sp. 8. *Car. Pif.* obs. 175. 176.

Febri caput impetens, *Sydenh.* Ep. ad R. Brady.

H. Tertianæ spasmodicis et motibus convulsivis stipata.

\* Fortassis hemitritæa quævis ad remittentes relegari possit; et, licet affines separare nolui, limites non satis certe ponendos esse fateor.



## 58 GENERA MORBORUM

- Tertiana asthmatica*, S. sp. 6. *Bonet*. Polyalth. Vol. I.  
p. 250.
- Tertiana hysterica*, S. sp. 8. *Wedelli* A. N. C. Dec.  
I. A. II. ob. 193.
- Hysteria febricosa*, S. G. 135. sp. 8. A. N. C. Dec.  
I. Ann. II. obf. 193.
- Tertiana epileptica*, S. sp. 16. *Calderae* Trib. med.  
p. 225. *Lautter*. Histor. med. bienn. Cap. II.  
caf. 2.
- Quotid. epileptica*, S. sp. 3. *Edinb. Essays*, Vol. V. P.  
II. art. 49.
- Ecclampsia febricola*, S. G. 133. sp. 17.
- Epilepsia febricosa*, S. G. 134. sp. 9.
- Tertiana tetanodes Medici* Beobacht. I. Band. p. 24.
- Tetanus febricosus*, S. G. 122. sp. 10. *Stork*, Ann.  
Med. II. p. 163.

### I. *Tertiana efflorescentia cutis stipata.*

- Tertiana petechialis*, S. sp. 3. *M. Donati*, L. III. cap.  
14. *Lautter*. Hist. Med. cap. II. caf. 10.
- Tertiana scorbutica*, *Wedel*, A. N. C. Dec. I. A. II.  
Obf. 193.
- Tertiana urticata*, S. sp. 22. *Planchon*. Journ. de med.  
1765. *Clegb*. Minorc. p. 157.
- Tertiana miliaris*, S. sp. 21. *Walthieri* de med. Ger-  
man, apud *Roncalli* Europ. med. p. 151.

K. Tertianā phlegmasia stipata.

Tertianā pleuritica, S. sp. 4. *Valesii* in epid. L. 1.

Sect. 3. *Lautt.* hist. med. cap. II. cas. 5. 9.

Pleuritis periodica, S. G. 103. sp. 14.

Tertianā arthritica, S. sp. 5. *Morton* Exerc. I. cap.

IX. hist. 22. *Lautt.* loc. cit. cas. 19.

4. Variat aliis morbis complicata.

Tertianā scorbutica, S. sp. 9. *Etmüller*, prax. L. 1.

Sect. XVI. cap. 2. *Timaei* L. VIII. cas. 15.

Tertianā syphilitica, S. sp. 17. *Deidier* de morbo  
vener. Sect. IV.

Tertianā verminosa, S. sp. 18. *Stiffer*. in act. Helm-  
stad. *Lancis* de noxis palud. L. II. cap. 5. et 6.

Illust. *Pringle* Diseases of the army, p. 98. *Ra-  
mazzini* const. epidem. rural. ann. 1690. Sect.

XI. *Van den Bosch*. Const. epid. verminos. ann.  
1760, &c.

5. Variat ratione principii\*.

\* Nullum quidem febrium intermittentium prin-  
cipium sufficiens praeter miasma paludum agnosci-  
mus; sed, cum miasma hoc non semper validum sit ad  
morbum arcessendum, nisi aliae potestates excitantes

simpl

## §2 GÉNÉRA MORBORUM

Tertiana accidentalis, S. sp. 12. *Sydenham*, cap. 5.  
Tertiana a scabie, S. sp. 11. *Juncker*, tab. 80. *Hoffm.*  
II. p. 12.

### II. Interposita remissione tantum\*.

Tritaeophya, S. G. 85. *Sag.* p. 695.

Tritaeus, L. 21.

Hemitritaea, L. 23.

Tertianae remittentes et continuae *Auctorum*.

Tertianae subintrantes, proportionatae, subcontinuae  
*Torti Therap. Special. Lib. III. cap. 1.*

simul agere concurrant; has potestates excitantes pro parte principii hic admittimus, licet neutiquam morbum excitassent, si miasma paludum non antea applicatum fuisset.

\* Tertianae Remittentes variant adeo, tum typi tum symptomatum ratione, et formae earum diversae adeo saepe in eodem homine inter se commutantur, ut in iis denominandis nihil fere quod perpetuum fit efferi possit. Tertianas autem, quas comitatas dixit *TORTI*, eas scilicet quae symptomate quodam peculiari et gravi comitantur, recensui; dein, ut caetera ad hanc rem pertinentia intelligantur, auctores plures qui de tertianis remittentibus optime scripserunt, et exempla earum praecipua exhibuerunt, enumeravi.

## C U L L E N I. 34

- Tertiana subcontinua, S. sp. 19.  
Quotidiana deceptiva, S. sp. 2.  
Amphimerina femiquintana, S. sp. 24.  
Tritacophya deceptiva, S. sp. 10.

Ex tertianis comitatis *Torti* loc. cit. praecipuae sunt :

- A. Tertiana cholericæ five dysentericæ, *Tort.* ibid.  
*Lautter*, Hist. med. cas. 6. 16. 17. 20. *Morton*,  
App. ad Exerc. II.  
B. Tertiana subcruenta five atrabilaris *Tort.* ibid.  
Haec a *Cleghornio* nunquam visa est.  
C. Tertiana cardiaca *Tort.* ibid. *Lautter*, Hist. med.  
cas. 15. 18. 23.  
Amphimerina cardiaca, S. sp. 5. \*  
Tritacophya affodes, S. sp. 6.  
Febris continua affodes, V. 27.

\* Amphimerinas inter et Tritacophyas, uti inter quotidianas et tertianas duplices, distinctio saepe difficilis. Sed quotidianas tertianis multo rariores, et oeconomiam animale in febres typi tertiani maxime proclivem esse norunt experti; hinc plures amphimerinas ad tertianas remittentes retuli. Judicet autem autoptæ.

## 54 GÉNÉRA MORBORUM

- D. Tertianā diaphoretica, *Tort. ibid.*  
 Tritaeophya typhodes, S. sp. 4.  
 Tritaeophya elodes, S. sp. 5. \*.  
 Febris continua elodes, V. 21.
- E. Tertianā syncopalis *Tort. ibid. Lautter, cas. 11.*  
 12. 13. 15. 16.  
 Tritaeophya syncopalis, S. sp. 1.  
 Amphimerina syncopalis, S. sp. 4.  
 Amphimerina humorosa, S. sp. 6.  
 Febris continua syncopalis, V. 29.
- F. Tertianā algida, *Tort. ibid. Lautter, cas. 13.*  
 Amphimerina epiala, S. sp. 3.  
 Amphimerina phricodes, S. sp. 7.  
 Tritaeophya leipyria, S. sp. 9.  
 Tertianā leipyria, S. sp. 23. *Valcarenghi Medd.*  
 Ration. p. 18.  
 Febris continua epiala et leipyria, V. 19. et 24.
- G. Tertianā lethargica, *Tort. ibid.*  
 Tritaeophya carotica, S. sp. 7. *Lautter, 1. 7. 14.*  
 Tertianā apoplectica *Morton. Exerc. 1. cap. IX.*  
 Hist. 25.  
 Tertianā soporosa *Werlhof. de febr. p. 6.*  
 Febris epidemica Urbevetana *Lancif. de noxis pal.*  
 effluv. I. II. c. 3.

\* De typo febris sudatoria *Boyeri Meth. a suivre dans les malad. epidem.* quam huc retulit Sauvagesius, ex ipsius Boyeri descriptione mihi non liquet, et ad typhum referri mallet.

Tertianarum remittentium exempla praecipua, nobis nota, sunt sequentia.

Causos *Hippocratis*. De Morb. Vulg. L. III. sect. 3.

Tritaeophya caufus, S. sp. 2.

Febris ardens *Boerhaavii*, Aph. 738 ?

Remittens ardens five caufis, *Machride*, p. 360.

Tertiana perniciofa, quae fimulata tertiani circuitus effigie lethalis, et mille accidentibus periculofiffimis implicata, exiftit. *Lud. Mercatus* de febribus, Lib. VI.

Tertiana peftilens, *P. Sal. Diverfus* de febre peftilent. cap. X.

Tertiana maligna peftilens *Riverii*, L. XVII. Sect. II. c. 1. et Sect. III. c. 3.

Morbus Hungaricus *Lang. Lemb.* L. I. Ep. 4. *Sennert.* de febr. L. IV. cap. 14. *Jordan.* de peftis phaen. cap. 19.

Languor Pannonicus *Cober.* obf. castr. Hung. 1. obf. 6. &c.

Amphimerina Hungarica, S. sp. 10.

Vide poftea, notas ad Cyphum.

Hemitritaeus peftilens, *Schenck* obf. L. VI. ex *Corn. Gemma.*

Febres peftilentes *Aegyptiorum*, *Alpin.* de med. *Aegypt.* L. 1. cap. 14.

Febris tertiana epidemia, *Bartholin.* Hift. anat. cent. II. 56.

Febres epidemicae Autumnni ann. 1657 et 1658, *Willis* de febr. cap. 16.

## 36 GENERA MORBORUM

Febres syneches epidemica ab ann. 1658 ad 1664,  
et postea ab ann. 1673 ad 1691, *Morton*. App. ad  
*Exerc.* II.

Febres Autumnales incipientes, *Sydenh.* de morb. acut.  
ad ann. 1661—1664, et in epist. ad *H. Paman* ad  
1678, et seq.

Affectus epidemicus Leidensis, *Fr. Sylvii* Prax. med,  
app. tract. X. et oratio de affectus epidem. causis.  
Morbus epidemicus Leidensis 1669, *Fanois*, Diff. apud  
*Haller*. Disp. tom. V.

Tertianae perniciosae et pestilentes et febres castren-  
ses epidemiae *Lancisi* de nox. palud. effluv.

Febres intermittentes anomalae et mali moris, *Hoffm.*  
II. p. 38.

Febris cholericæ minus acuta, *Hoffm.* II. p. 112.

Febris epidemica Leidens. ann. 1719. *Koker* apud  
*Haller*, Disp. tom. V.

Amphimerina paludosa, S. sp. 19.

Febris paludum Illustr. *Pringle* Diseases of the army,  
Ed. 4ta, 8vo, p. 179.

Bononiensis constitutio hiemalis 1729, *Beccari* in A.  
N. C. Vol. III. Obs. 48.

Amphimerina biliosa, S. sp. 22.

Remittens biliosa *Macbride*, p. 360.

Febris Castrensis, Illustr. *Pringle* loc. cit. p. 174.

Febris putrida epidemica, *Huxham* de aere ad ann.  
1729.

Febris biliosa Lausanensis, Cl. *Tiffot*. de febr. bilios.



*Tritaeophya Wratiflavienſis*, S. ſp. 3. *Hahn*. Epidemia verna Wratiflav. in app. ad A. N. C. vol. X.

*Tritaeophya Americana*, S. ſp. 12.

Febris anomala Batav. *Grainger* de febr. anomala.

Morbus Naronianus *Pujati* de Morb. Naron.

Febris continua remittens, *Hillary's* Dif. of Barbadoes, variis annis, Lond. Med. Obf. IV. 24. V. 2.

Febris A. 1772. et ſeq. ad urbem novam Avenionenſem, Soc. Royale de Medicine I. Hiſtoire, p. 213.

Febris intermittens irregularis Tolofae 1772. Soc. Royale I. Mem. p. 14.

Febris intermittens et remittens a l'Ifle Jourdain, A. 1777. Soc. Royale II. Hiſt. p. 145.

Febris remittens Indiae Orientalis, *Lind*. Med. Edin. Diſſ. Inaug. 1768. Lond. Med. Obf. Vol. IV. art. 12.

Febris critica et febr. bilioſa aetatis, *Roupe* de morb. navig.

Febris remittens regionum calidarum, Cl. *Lind* Med. Haſlar. Eſſay on the diſeaſes of hot climates.

**Tertiana remittens ſymptomatica eſt.**

*Tritaeophya lactea*, S. ſp. 8.

Febris lactea, *Etmulleri* Coll. conſult. caſ. 57.

## G. II. Q U A R T A N A.

Paroxyſmi ſimiles intervallo ſeptuaginta duarum circiter horarum; Acceſſionibus pomeridianis.

VOL. II. H

## §8 GENERA MORBORUM

Quartana *Auctorum* S. G. 89. L. 17. V. 3. *Sag.* 711.  
*Hoffm.* II. p. 23. *Junck.* tab. 81.

Est vel,

### I. Interposita apyrexia.

#### 1. Variat typo.

A. Quartana paroxysmis quarto quoque die singulis; aliis diebus nullis.

Quartana legitima, S. sp. 1. *Sydenham* de morb. acut. cap. V.

B. Quartana paroxysmis quarto quoque die binis; aliis diebus nullis.

Quartana duplicata, S. sp. 4. *Bonet.*

C. Quartana paroxysmis quarto quoque die tribus; intermediis diebus nullis.

Quartana triplicata, S. sp. 16.

D. Quartana quae ex quatuor diebus tertium tantum a febre vacuum habet,

paroxysmis quarto quoque die similibus.

Quartana duplex, S. sp. 3. V. 13.

E. Quartana quotidie accedens, paroxysmis quarto quoque die similibus.

Quartana triplex, S. sp. 5. V. 14. *Barthol. H. anat. c. 1. 95.*

2. Variat symptomatibus.

Quartana cataleptica, S. sp. 7. *Bonae Polyalth. vol. 1. p. 805.*

Quartana comatosa, S. sp. 15. *Werlhof. de febr. C. Pisonis Observ. de morbis a colluvie serof. obs. 166. 167. 168. 169. 171. 172. 173. 174.*

Quartana epileptica, S. sp. 8. *Scholzii Conf. 379. 380.*

Quartana hysterica, S. sp. 10. *Morton. Pyret. Exerc. I. cap. IX. H. 10. 11.*

Quartana nephralgica, S. sp. 9.

Quartana metastatica, S. sp. 17.

Quartana amens, S. sp. 12. *Sydenham de morb. acut. cap. V.*

Quartana splenetica, S. sp. 2. *Etmuller. Coll. consult. cas. 25.*

Quartana hepatica, *Macb. p. 354.*

## 60 GENERA MORBORUM

### 3. Variat aliis morbis complicata.

Quartana syphilitica, S. sp. 6. *Plateri* obs. L. III. p. 676. *Edinb. Eff.* art. XLVII. obs. 8.

Quartana arthritica, S. sp. 11. *Musgr.* de arthr. sympt. cap. IX. H. 4. et 5.

Arthritis febrifequa, S. sp. 10.

Arthritis febricosa, S. sp. 10. *Werlhof.* de febr.

*Cockburn* de morbis navigantium, obs. 19.

Quartana scorbutica, S. sp. 14. *Barthol.* de med. Dan. diff. IV. *Tim.* L. VIII. caf. 18.

## II. Interposita remissione tantum.

Tetartophya, S. G. 85. *Sag.* 323. L. 22.

Quartana remittens *Auctorum.*

### Varietates sunt,

Tetartophya simplex, S. sp. 1. \*

\* Quartanam continuam morbum rarissimum esse, testantur scriptores medici omnes; sed illius exemplum ex *Franc. Joelis* operum tomo 3. citat SAUV. In loco autem citato, nihil ad rem pertinens inveni; sed tomi quinti pag. 63. haec verba proferruntur.

## C U L L E N I. 61

- Amphimerina semiquartana*, S. sp. 23.  
*Tetartophya semitertiana*, S. sp. 5.  
*Tetartophya maligna*, S. sp. 6. *Lautter. Hist. med.*  
 cas. 21. *M. Donat. L. III. cap. 14. ex M. Gate-*  
*naria. Horst. L. 1. obs. 15.*  
*Tetartophya carotica*, S. sp. 4. *Werlhof. de febr.*  
*Bianchi Hist. hep. pars III. const. ann. 1718. p.*  
 751.  
*Tetartophya splenalgica*, S. sp. 2. \*.

runtur. Febris quartanae “ Species veteres duas constituunt. *Quartanam continuam*, (quae mihi septuagenario nunquam visa est, et ideo eam aut rarissimam aut nullam esse judico) et *Interpolatam*, quae frequentissima est.”

\* Huc febrem Fernelianam *Raym. Fortis* refert SAUV. et vult febrem ita a *Forte* dictam fuisse, quod ea mortuus sit ipse Fernelius: Sed quodammodo hic errasse SAUVAGESIUS mihi videtur. Nam febres quasdam Fernelianas vocat Fortis, Tom. II. cent. II. obs. 35. et 36. non quod e genere remittentium fuerint, sed quod visceris cujusdam, hepatis praesertim, lae comitatae sint; et mortuus quidem est Fernelius ex inflammatione lienis. Sed quod hic morbus quartanae typum unquam exhibuit, non dicitur a *Plantio*, qui in vita Fernelii, operibus ejus praefixa, de eo morbo narrat.

## 62 GENERA MORBORUM

Tetartophya hepatalgica, S. sp. 3. *Car. Pif.* in præfat. p. 33.

Amphimerina spasmodica, S. sp. 16.

### ERRATICÆ.

Ad Tertianam vel Quartanam ERRATICAS  
S. pertinere putamus \* ; et hic ideo earum  
varietates subjunximus.

Erratica quintana, S. sp. 1. *Tulp.* L. III. 52. *Forest.*  
L. III. obs. 43. ex quartana ill. *Van Swieten;*  
Comm. p. 505.

Erratica septana, S. sp. 2. *Boerb.* apud ill. *Van*  
*Swieten* ibid. *M. Don.* L. 3. 14.

Hebdomadaria *Schenkii* ex *Gibalto.*

Septimana, ill. *Morgag.* XLIX. 36.

Erratica octana, S. sp. 3. *Etmuller* prax. L. I.  
Sect. XV. cap. 2. *Cyrilli* in *Etmuller*, p. 187. 188.  
365. *Valles* Controv. L. V. c. 25. *P. Sal. Div.*  
in not. ad D. A. de *Altomari*, cap. XII. *Zacut.*  
*Luf.* P. M. L. III. obs. 34. *Schultzius* in E. N.  
C. D. I. ann. IV. et V. ob. 70. *Arnold.* de febr.  
Stomach. epid. § IV. apud *Haller.* Diff. Pract.  
Vol. V. *De Haen* de divis. febr. div. iv. p. 9.

\* Vide Senacum de recondita februm natura,  
L. I. Cap. 1.

## C U L L E N I. 63

Hemicrania lunatica, S. sp. 10.

Erratica nonana, S. sp. 4. *Zac. Luf. ibid.*

Erratica decimana, S. sp. 5. *Zac. Luf. ibid.*

Ephemera dichomene, S. sp. 11. *M. Don. L. III.*  
14. ex *Gentili.*

Erratica vaga, S. sp. 6. *River. cent. III. obs. 32.*  
*Etmuller, L. I. S. XV. c. 2.*

### G. III. QUOTIDIANA.

Paroxyfmi fimiles intervallo viginti quatuor circiter horarum : Paroxyfmis matutinis.

Quotidiana *Auflorum*, S. G. 87. L. 15. V. 1.  
*Hoffm. II. 33. Junck. tab. 79.*

#### I. Interposita apyrexia.

##### 1. Variat solitaria.

##### A. Universalis.

Quotidiana eadem hora matutina rediens.

Quotidiana simplex, S. sp. 1.

Quotidiana legitima, *Sennert de febr. cap. 18.*



## 64 GENERA MORBORUM

### B. Partialis.

Quotidiana partialis, S. sp. 10. *Cnoffel. E. N. C.*  
D. I. A. III. obf. 205. *Edinb. Med. Eff.* vol. I.  
art. 31. vol. II. art. 19.

Quotidiana cephalalgica, S. sp. 6. *Morton Pyret.*  
exerc. I. Hift. 27. *Van Swieten in Boerb.* p.  
534. Soc. Royale, II. Mem. p. 38.

Cephalalgia intermittens, S. sp. 7.

Cephalaea febricofa, S. sp. 4.

Quotidiana ophthalmica, *Morton*, *ibid.* hift. 17.  
*Van Swiet.* *ibid.*

Ophthalmia febricofa, S. sp. 23.

### 2. Variat comitata.

Quotidiana ifchiadica, S. sp. 5. *Edinb. Eff.* vol, V.  
art. 49.

Ifchias intermittens, S. sp. 1.

Quotidiana nephralgica, S. sp. 7. *Morton*, *ibid.*  
hift. 28.

Nephralgia febricofa, S. sp. 13.

Quotidiana uretico-sputatoria, *B. Scharf.* E. N, C.  
D. II. A. II. obf. 104.

Quotidiana epileptica, S. sp. 4. *Edinb. Eff.* loc.  
cit.

Hysteralgia febricofa, S. sp. 9.

Vespertinae vel symptomaticae videntur sequentes.

Quotidiana hysterica, S. sp. 3.

Quotidiana catarrhalis, S. sp. 9.

Quotidiana stranguriosa, S. sp. 11.

## II. Interposita remissione tantum.

Amphimerina, S. G. 84. L. 20. Sag. G. 321.

Quotidiana continua, V. 15.

Quotidianae remittentes et continuae *Auctorum*.

Amphimerina latica, S. sp. 1.

Febris continua lymphatica, *Etmuller* Coll. conf.

caf. 32. *River*. obs. cent. I. ob. 57.

Amphimerina singultuosa, S. sp. 14.

Febris continua Lyngodes, V. 26.

Amphimerinae S. caeterae vel ad tertianas pertinere, quorum plures supra retuli, vel symptomaticae et vespertinae esse videntur. Hujusmodi sunt,

Amphimerina catarrhalis, S. sp. 2.

Amphimerina anginosa, S. sp. 12.

Amphimerina tufficulosa, S. sp. 13.

Amphimerina peripneumonica, S. sp. 15.

VOL. II.

I

## 66 GENERA MORBORUM

Amphimerina variolosa, S. sp. 20.

Amphimerina miliaris, S. sp. 11.

Amphimerina arthritica, S. sp. 21.

De Amphimerina mimosa *Bontii* et phrenitica ejusdem, S. sp. 17. 18. non liquet.

### SECT. II. CONTINUÆ\*.

Febres, sine intermissione, nec miasmate

\* *Quae sine exacerbatione partiali, et sine accessu, non pluries quam semel vel bis in mense revertens, ad usque finem aegritudinis perseverat, Febrem Continuum esse, dixit SAUVAGESIUS; et hujusmodi febres, cum scholis medicis plerisque, Continentes vocat LINNÆUS. Hujusmodi autem febrem in quadraginta annorum praxi satis frequenti, vix unquam certo vidi, et fere semper in febribus, maxime continuis, exacerbationes et remissiones, etiam quotidie, satis manifestas observavi. Mecum quidem sentire videtur VOGELFUS, uti ex ejus continuarum caractere satis patebit; nec dissentit expertissimus DE HAËN, uti videre est in libro ejus de divisione febrium, Divis. IV. Schol. I.; et apprime sententiam nostram confirmat BRENDLIUS, verbis sequentibus: " Omnes namque febres nostrae, acutae, et inflammatoriae, et exanthematicae, et malignae, reliquaeve hujus generis, sunt continuae remittentes,*

paludum ortae, sed cum remissionibus et exacerbationibus, parum licet notabilibus, perstantes: Paroxyfmis quovis die binis \*.

*tentes, et luculenta intensio-  
rum remissionumque spatia inte-  
grant.” Brendel. Opuscul. P. II. Diff. XI. sect. 5.*

Porro, etsi in febribus quibusdam exacerbationes et remissiones parum notabiles, et perinde observatu difficiles sint, easdem tamen revera fieri censeo; et ob hoc praefertim, quod in febribus quibuscunque, ex paroxyfmis pluribus manifesto constantibus, paroxyfmus quisque, inter nycthemerae spatium, cursum suum, ex exacerbatione et remissione constantem, semper absolvat, ita ut in his rebus oeconomiam animalem circuitus diurni legi cuidam subjici videatur. Huic etiam in sanitate parere solet, et huic in febribus heceticis quibusque ad amissim subjicitur. Verisimillimum itaque videtur, eundem circuitum, quem toties observavimus, in febribus quibuscunque locum habere; nec febrem quamcunque continenter revera in rerum natura dari.

\* Cum continuam quamque ex paroxyfmis repetitis consistere ponimus, saepe ambiguam fieri possit,

## 68 GENERA MORBORUM

Continuae, S. Cl. II. O. I. V. Cl. I. O. II. *Sag.*  
666. *Macb.* p. 303. *Boerb.* 727.

Continentes, L. Cl. II, O. I. *Stabl.* Caf. magn. 35.  
Caf. min. 87. *Junck.* 58, *Sennert.* de febr. L.  
II. cap. 2. et 10.

possit, utrum febris data ex continuarum sit, an ex remittentium ordine, et ut rite determinetur, tum intermittentium, ad quas omnes auctorum remittentes pertinere putamus, tum continuarum, definitionem aliam quam antea nunc dedi. In plerisque casibus, ut opinor, definitiones nunc datae satis facile et certo adhiberi possint. Sed sagacioribus quibusvis examinandum relinquo, an vel definitiones nostrae recte dentur, vel si quid rectius dari queat, Febrem quamque continuam ex paroxysmis quovis die binis constare credimus; cum autem in quibusdam, tum intermittentibus tum remittentibus, itidem paroxysmi duplicari videantur, ex illa nota sola febres continuae dignosci non possunt. Ex illa nota sola quidem ut dignoscantur nequaquam volui; nam in casu quovis ambiguo, vel a principio, vel a typo, vel ortu ab intermittentibus, remittentem quamvis cognosci posse puto. Videant porro in his rebus versati, annon a principio, saepe manifesto et maxime frequenti, contagione nimirum humana, febres continuae saepe certe cognosci possint.

## G. IV. SYNOCHA\*.

Calor plurimum auctus; pulsus frequens, validus, et durus; urina rubra; sensorii functiones parum turbatae.

\* Februm continuarum divisio, a GALENI temporibus, in hunc usque diem, eadem fere usitata est, et vel ex putredinis gradu parum accurate definito, vel ex duratione morbi, desumpta fuit; utraque tamen nota, posterior praesertim, quae praecipue usi sunt Nosologi SAUVAGESIUS, LINNÆUS, et SAGARUS, manifesto inepta est. Vide *Prolegomena*, pag. XXV. et pag. XXXIII. et XXXIV. Aliam itaque divisionem a differentia symptomatum, et a natura morborum, quantum de ea judicare liceat, desumptam, institui; secutus simul illam apud Britannos nunc maxime usitam divisionem februm continuarum in *Inflammatorias* et *Nervosas*. Has autem appellationes, utpote quodammodo theoreticas, vitavi. Nomina quibus usus sum apud medicos dudum recepta sunt; et si forsitan sensu vulgo recepto, in quo medici ipsi parum constantes fuerunt, iis non usus sum, parum curo, dum definitiones subjunctae ab errore quovis praecavere possint.

## 70 GENERA MORBORUM

Synocha, S. G. 80. L. 12. *Junck.* 58.

Synocha, five febris acuta fanguinea, *Hoffm.* II,  
105.

Synochus, V. 16.

Continua non putris, *Boerb.* 729.

Ephemera, S. G. 79. *Boerb.* 728. *Junck.* 57.

Diaria, L. 11.

Febris inflammatoria *Auſtorum.*

### Varietates ſunt,

Synocha plethorica, S. ſp. 1.

Synocha fanguinea, *Sennert.* de febr. I, II.  
cap. 11.

Ephemera plethorica, S. ſp. 1.

Ephemera a frigore, S. ſp. 3.

Ephemera a calore, S. ſp. 4.

Synochus pleuritica, S. ſp. 5.

Febris pleuritica Ann. 1765, *Sydenh.* ſect. V.  
c. 1. 5.

Synochus rheumatifans, S. ſp. 7. *Sydenh.* ſect. V.  
c. 2.

Synochus hiemalis, S. ſp. 8. *Sydenh.* in P. S. ad  
tractat. de hydrope.

### Symptomaticae ſunt,

Ephemera nauſeativa, S. ſp. 2.

Ephemera a phlogofi, &c. S. ſp. 6.

## C U L L E N I. 71

Synocha dolorum, S. sp. 7. M. Tab. O. I. G. 1.  
Sp. 1. Var. D.

Ephemera lactea, S. sp. 5.

Ephemera menstrua, S. sp. 8.

Synocha catarrhalis, S. sp. 5. M. Tab. O. I. G. 1.  
Sp. 1. V. E.

Synocha scorbutica, S. sp. 6.

Synochus scorbutica, S. sp. 13.

Synocha cephalalgica, S. sp. 8. M. Tab. O. I. G. 1.  
Sp. 2. V. A.

## G. V. T Y P H U S.

Morbus contagiosus; calor parum auctus;  
pulsus parvus, debilis, plerumque fre-  
quens; urina parum mutata; sensorii  
functiones plurimum turbatae; vires  
multum imminutae.

Typhus, S. G. 82: *Sag.* 677.

Species sunt,

1. Typhus (*petechialis*) plerumque cum  
petechiis.

Variat gradu\*.

\* Morbos gradu solum differentes nominibus di-  
versis insignire nequaquam convenit; cum autem  
nuperis



## 72 GENERA MORBORUM

### 1. Typhus mitior.

Febris maligna hectica five lues *νευραδης* convulsiva,  
*Willis* de morb. convulsiv. cap. 8. \*.

nuperis temporibus apud medicos usitatum fit, febrem quandam, quasi ab aliis quibusvis differentem, nomine Febris *Nervosae* appellare; huic opinioni quodammodo morem gerens, sub titulo *Typhi mitioris*, variorum auctorum febres ad recentiorum nervosas aliquomodo referendas recensui. In hac re autem, cum limites neutiquam accurate ponendi sunt, me accuratum fuisse non dixerim.

Minus adhuc placuit, ad mentem vel veterum vel recentiorum inter febrium genera aliquod sub nomine Febris *Putridae* recensere. In omni *typho* humorum in putredinem proclivitatem adesse puto; sed vario tantum gradu adest, ita ut major minorve putredo speciem variare, nequaquam mutare, potest. Sufficiat sub titulo *Typhi gravioris* eas, quae praesertim putridae adpellatae sunt, febres indigitasse, uti ex appositis variorum auctorum appellationibus satis patebit.

\* Hoc est exemplum, ni fallor, primum appellationis *νευραδης*, vel nervosae, febribus quibusvis datae; quam

Febris pestilens *Fracaſtor.* de morb. contag. L. II.  
cap. 4.

Febris pestilens sine charactere veneni *Foreſt* L. VI.  
obf. 26.

Febris hectica pestilens *Foreſt* L. VI. obf. 32.

Febris nova ann. 1685. *Sydenham* Sched. monitor.

Febris putrida nervosa *Wintringh.* Comm. Noſolog.  
ad ann. 1720, 1721.

Febris lenta nervosa. *Huxham* on fevers, chap. 8.  
Ed. Med. Eff. II. 18. IV. 23. V. 48. *Macb.* p. 304.  
Soc. Royale I. Mem. p. 23.

Febris contagiosa. *Lind* on fevers and infection  
*paſſim.*

Typhus nervofus, S. sp. 2.

Typhus comatoſus, S. sp. 3.

Tritaeophya typhodes *Mangeti*, S. sp. 11. *Raym.*  
*Fort.* de febribus, p. 24. M. 304.

## 2. Typhus gravior.

Febris pestilens, *P. Sal. Diverſ.* de febre pestilenti.

Febris pestilens *Ægyptiorum Alpin.* de med. *Ægypt.*  
L. 1. cap. 14.

quam protinus Angli, non tamen niſi nuper admo-  
dum aliarum regionum medici, uſurpati ſunt.

## 74 GENERA MORBORUM

Typhus Ægyptiacus, S. sp. 6.

Cephalitis Epidemica, ann. 1510. S. sp. 6.

Febris pestilens maligna *Sennert.* de febribus, L. IV.  
cap. 10.

Febris maligna pestilens *River.* L. XVII. sect. III.  
cap. 1.

Febris pestilens maligna, ann. 1643. *Willis,* de fe-  
bribus, cap. 14.

Febris Senegallensis, Lond. Med. Obs. II. 21.

Typhus carcerum, S. sp. 1.

Febris nautica pestilentialis *Huxham* de aëre ad ann.  
1740.

Miliaris nautica, S. sp. g.

Febris putrida contagiosa in carceribus genita, *Hux-*  
*ham* de aëre ad ann. 1742.

Miliaris purpurata, S. sp. h.

Febris carcerum et nosocomiorum. Ill. *Pringle,* Dis-  
eases of the army, p. 294. Ill. *Van Swieten,* Ma-  
ladies des armées, p. 136. Soc. Royale II. Mem.  
p. 53. Ibid. III. Mem. p. 45. and 55.

Typhus castrensis, S. sp. 5.

Febris castrensis, quam vulgo cephalalgiam epidemi-  
cam vocant *Henr. Mai* et *A. Pk. Koph.* Dif. apud  
*Hallerum,* tom. V.

Febris Hungarica sive castrensis *Juncker.* 74. et plu-  
rium *Auëtorum* \*.

\* Morbum sive febrem Hungaricam ad tertianas  
remittentes, cum SAUVAGESIO et Ill. PRINGLE,  
supra

Febris castrensis Gallorum in Bohemia, ann. 1742.

*Scrinici*. Diff. apud *Haller*. tom. V.

Febris petechialis, *Sennert*. L. IV. cap. 13. *River*.

*prax*. L. XVII. sect. III. cap. I. *Hoffm*. II. p. 84.

*Juncker*. 73. *Huxham* on fevers, chap. 8. *Lud-*

*wig*. *Inst. med. clin.* No. 146. *Schreiber* von

erkentness, und cur der Krank heiten, p. 126.

*Monro*, Diseases of military hospitals, p. 1.

Febris catarrhalis maligna petechizans, *Juncker*. 72.

*Hoffm*. II. 75. *Eller* de cogn. et cur. morb. Sect. VI.

Febris putrida, *Macb*. p. 305.

Febris catarrhalis putrida 1768. *De Mertens* Obs.

cap. 1.

Febris putrida biliosa 1769. *De Martens*, cap. 2.

Febris putrida nervosa 1770. *De Martens*, cap. 3.

Exempla febrium petechialium sunt fe-  
quentia.

Febris quae lenticulas, puncticula, aut peticulas vo-  
cant, *Fracastorius* de morb. contag. L. II. cap. 6.

supra retuli; nec dubium est quin morbus Hunga-  
ricus dictus saepius sub forma remittentis apparuerit;  
sed simul constat febrem in castris Hungaricis primo  
ortam, et per milites inde redeuntes per totam fere  
Germaniam dispersam, ex genere continuarum fuisse  
(*Vide Ruland. de morbo Hungarico, cap. VIII. quaest.*  
39.), et plerumque eandem esse quam nunc in Noso-  
comiis quibusvis saepe exorientem bene novimus. Ad  
hunc locum igitur etiam apponendam esse putavi.

## 76 GENERA MORBORUM

- Febris peticularis Tridenti, ann. 1591. *Roboretus*, de febr. peticul.
- Febris petechialis epidemica Coloniae ann. 1672. *Donckers*, Idea febris petechialis.
- Febris petechialis epidemica, Pofonii' 1683, *C. F. Loeu* in App. ad A. N. C. Vol. II.
- Febris petechialis epidemica Mutinae, 1692. *Ramaz- zini*. Const. Mutinensis, Oper. p. 187.
- Febris maligna petechizans, ann. 1698. *Hoffm.* II. p. 80.
- Febris petechialis Wratiflaviae, ann. 1699. *Helwich*, Ephem. Germ. D. III. A. VII. et VIII. obs. 132. p. 616.
- Febris epidemia Lipsiae 1718. *M. Adolph.* A. N. C. III. Obs. 131. p. 296.
- Febris endemica et epidemica Corcagiensis, ann. 1708, 1718, et seq. *Rogers*, Essay on epidemic diseases.
- Febris continua epidemica Corcagiensis ann. 1719. et seq. *M. o Connel* Observ. de morbis.
- Febris petechialis epidemica, Cremonae 1734. *Val- charengbi* Med. ration. Sect. III.
- Febris petechizans Petropoli 1735, *Weitbrecht*. Diff. apud Haller. tom. V.
- Febris petechialis, ann. 1740, 1741, in Hassia, *Rit- ter* A. N. C. vol. VII. obs. 4.
- Febris petechialis epidemica Vigorniae et aliis An- gliae locis. *Wall's Works*, p. 337.

Febris maligna petechialis Rintelii 1741. *Furstenau.*

A. N. C. vol. VII. obf. 5.

Febris petechialis epidemica Silesiae 1741 et seq.

*Brandhorst.* Diff. apud *Haller.* tom. V.

Febris petechialis epidemica Viennae 1757, *Ha-*

*senobrl.* Hist. med. cap. 2.

Febris petechialis epidemica Lipsiae 1757. *Ludwig.*

Adversar. tom. I. pars 1.

Febris petechialis epidemica variis Germaniae lo-

cis ab ann. 1755 ad 1761. *Strack* de morbo cum  
petechiis.

Febris epidemica maligna a Coutances 1772 et

1773. Soc. Royale I. Mem. p. 23.

Febris petechialis nervosa a Dijon 1760 et 1761.

Mem. par *Maret.* 1775.

## II. Typhus (*icterodes*) cum flavedine cutis.

Typhus icterodes, S. sp. 7.

Febris flava Indiae Occidentalis *Warren*, Malignant

Fever of Barbadoes. *Hillary's* Diseases of

Barbadoes. *Linning* on the Yellow Fever of

South Carolina. *Edinb.* Phys. Litter. Essays,

Vol. II. *Mackittrick* de febre flava Indiae Oc-

cidentalis, *Edinb.* 1766.

## Typhi etiam species esse videtur.

Ephemera sudatoria, S. sp. 7.

Ephemera Britannica, *Caius* de ephem. Brit.

## 78. GENERA MORBORUM

Sudor Anglicus, *Sennert.* L. IV. cap. 15.

Hydronofus, *Forest.* L. VI. obf. 8.

### An eodem pertinet,

Miliaris fudatoria, S. fp. e.

Febris fudatoria, *Le Svette Gallorum, Meyserey*

*Meth. aisé, &c. Ejusd. Maladies des Armées 250.*

*Boyer Methode à fuivre dans les maladies epidemiques? Teffier, Soc. Royale II. Mem. p. 46.*

De typho hystero verminoso, S. fp. 4.

Typho exhaustorum, S. fp. 8.

Typho a manipuera, S. fp. 9.

### Nobis non liquet.

## G. VI. S Y N O C H U S \*.

Morbus contagiosus. Febris ex fynocha et typho composita, initio fynocha, progressu et versus finem typhus.

Synochus, S. G. 81. L. 13.

Lenta, L. 14.

Phrenitis, V. 18.

Febris continua putrida, *Boerb.* 730.

\* Cum plures febres nec inflammatoriae nec nervosae ex omni parte sint, neque idcirco vel ad

Sy-

Varietates ex Sauvagesio sunt.

*Synochus fanguinea*, S. sp. 1.

Febris depuratoria, ann. 1661 ad 1664. *Sydenh.*  
de morb. acut.

*Synochus sudatoria*, S. sp. 2.

Febris continua epidemica, ann. 1665 ad 1667.  
*Sydenh.* ibid.

*Synochus soporosa*, S. sp. 12.

Febris continua epidemica, ann. 1673. *Sydenh.*  
ibid.

Febris continua putrida annor. variorum. *Win-*  
*tringham.* Com. Nofolog.

*Synochus ardens*, S. sp. 6.

*Synochus miliaris*, S. sp. 14.

*Synocha miliaris*, S. sp. 6.

*Synocham* vel ad *Typhum* facile referendae ; genus *Synochi*, cujus typus hisce regionibus frequens conficitur, hic inferui. Inter *Typhum* tamen et *Synochum* limites accuratos ponere non possum ; et an revera pro diversis generibus habenda, vel positis diversis, utri eorum *Synonyma* auctorum referenda, sunt, dubito. Quae vero hic subjunguntur, a SAUVAGESIO species dictae, ad *Synochum* satis recte, ut mihi videtur, referri possunt.



## 80 GENERA MORBORUM

De synocho variolode, S. sp. 3. et  
Synocha dyfenteriode, S. sp. 4.

Nobis non fatis liquet, et minus adhuc de

Synocho anniversaria, S. sp. 9.  
Synocho spermatica, S. sp. 10.  
Synocho tarantata, S. sp. 11.

Complicata est

Synochus scorbutica, S. sp. 13.

Et symptomatica est

Synochus a scabie, S. sp. 15.

## H E C T I C A.

Febris quotidie revertens ; accessibus  
meridianis et vespertinis ; remissione, ra-  
rius apyrexia, matutina ; plerumque fu-  
doribus nocturnis, et urina sedimentum  
furfuraceo-lateritium deponente \*.

Hectica, S. G. 83. L. 24. V. 80. Sag. 684.  
Med. Transf. II. 1.

\* Cum febrium in numerum, hecticam receperint  
Nosologi omnes, eam etiam cum caractere hic ap-  
ponendam duxi. Ejusmodi autem febrem, cum  
nun-

## Ex Sauvagesio species sunt,

Hæctica chlorotica, S. sp. 3.

Hæctica syphilitica, S. sp. 4.

Hæctica scrophulosa, S. sp. 5.

Hæctica a calculis, S. sp. 6.

Hæctica hydropum, S. sp. 7.

Hæctica verminosa, S. sp. 9.

Hæctica cachectarum, S. sp. 10.

Hæctica fluxuum, S. sp. 11.

Hæctica infantilis, S. sp. 1. Characterere caret, et nobis vel rachitica, vel scrophulosa, vel verminosa videtur.

Hæctica vespertina, S. sp. 2. vix pro morbo haberi potest:

De hæctica lymphatica, *Baglini* S. sp. 12. et

Hæctica nervea, *Cl. Lorry* S. sp. 13.

## Nobis non liquet.

nunquam nisi symptomaticam observaverim, in numerum idiopathicarum, quas solas enumerare licet, admittere nolui. In plerisque exemplis, hæcticam revera symptomaticam esse, ex SAUVAGESII speciebus, quas vocat, hic recensitis, satis manifestum fiet. Vide ipsius SAUVAGESII Scholium. Tom. I. pag. 319.

## O. II. PHLEGMASIÆ.

Febris fynocha; phlogosis; vel dolor topicus, simul laesa partis internae functione; sanguis missus, et jam concretus, superficiem coriaceam albam ostendens.

Phlegmasiae membranosae et parenchymatosae,  
S. Cl. III. O. I. II. *Sag.* 605.\*.

\* Haec phlegmasiarum in membranosas et parenchymatosas divisio prorsus inepta est; primo enim, quod de statu partium internarum statuit, de quo in Nosologia statuere non licet; dein, quod partes membranosae et parenchymatosae non satis certo distinguuntur; et hinc Metritis, quam inter membranosas recenset SAUVAGESIUS, a LINNÆO et SAGARO inter parenchymatosas collocatur; denique, quod phlegmasiae quaedam, ut hepatitis, vel membranosae vel parenchymatosae esse possunt.

Nec magis idonea est ordinis phlegmasiarum musculosarum apud LINNÆUM et SAGARUM institutio,

Morbi febriles phlogistici, L. Cl. III.

Febres continuæ compositæ inflammatoriæ, V.

Morbi acuti febriles, *Boerb.* 770.

Febres inflammatoriæ, *Hoffm.* II. 105. *Junck.* 61.

G. VII. PHLOGOSIS\*.

Pyrexia, partis externæ rubor, calor, et  
tensio dolens.

Species sunt,

I. Phlogosis (*Phlegmone*) rubore vivido;  
tumore circumscripto, in fastigium ple-  
rumque elevato, sæpe in apostema abe-  
unte; dolore sæpe pulsatili.

*Phlegmone Auctorum*, S. G. 15. L. 39. V. 351.

*Sdg.* 299. *Mach.* p. 418.

tutio, in qua neuter quidem satis accuratus est. Ma-  
le enim phlegmone a LINNÆO musculosa dicitur,  
nec bene Cynanche plerumque membranosa, rarius  
musculosa, a SAGARO ad musculosas in univèrsam  
refertur.

\* Pro nomine generis cujus species est Erythema,  
minus recte in priore editione usurpatum fuit phleg-  
mone. Novum nomen necessarium nobis videbatur,  
et nihil aptius quam Phlogosis suppetebat.

## 84 GENERA MORBORUM

Inflammatiō, L. 231. *Boerb.* 370. *Junck.* 20.

### I. Variat forma.

Furunculus, S. G. 18. V. 352. *Sag.* 23. *Mach.*

p. 422.

Terminthus, V. 381.

Papula, L. 275. S. p. 6.

Varus, V. 436. L. 269. S. p. 7.

Bacchia, L. 270.

Gutta rosea, S. G. 4.

Gutta rofacea, V. 437.

### 2. Variat fede \*.

Hordeolum, S. G. 27. L. 276. V. 434.

Otalgia, S. G. 197. L. 44. V. 148.

Dolor otalgicus, *Hoffm.* II. 336.

Parulis, V. 362.

Mastodynia, S. G. 210. V. 153.

Paronychia, S. G. 21. L. 258. V. 345.

Arthroace, S. G. 78. L. 256.

Paedarthroace, V. 419.

Spina ventosa, *Boerb.* 526.

Phimosis, S. G. 22. L. 297. V. 348.

Paraphimosis, V. 349.

\* An sequentes pro totidem speciebus recenseri  
possint, judicent peritiores.

Proctitis, L. 30.

Proctalgia, S. G. 214.

Clunefia, V. 167.

II. Phlogosis (*Erythema*) colore rubicundo, pressione evanescente; ambitu inaequali, serpente; tumore vix evidente, in cuticulae squamulas, in phlyctænas vel vesiculas abeunte; dolore urente.

Erythema, S. G. 11. *Sag.* 16.

Erysipelas *Auctorum*, V. 343. *Macb.* 421.

Hieropyr, V. 344.

2. Variat vehementia.

Anthrax, S. G. 19. L. 272. V. 353. *Sag.* 24.

Carbo et carbunculus *Auctorum Macb.* p. 423.

Erythema gangraenosum, S. sp. 7.

2. Variat causa remota.

Erythema a frigore.

Erythema pernio, S. sp. 4.

Pernio, L. 259. V. 350.

Erythema ambustio, S. sp. 2.

Erysipelas ambustio, S. sp. 4.

## 86 GENERA MORBORUM

Combustura, L. 245.

Combustio, *Boerb.* 476.

Encaufis, V. 347.

Erythema ab acri alieno applicato,

Erysipelas Chinense, S. sp. 7.

Erythema ab acri inquilino,

Erythema intertrigo, S. sp. 5.

Intertrigo, L. 247. V. 502.

Erythema a compressione,

Erythema paratrima, S. sp. 6.

Erythema a punctura, S. sp. 9.

Erysipelas a vespis, S. sp. 19.

Ptydracia a vespis, S. sp. 2.

### 3. Variat complicata.

Erythema cum phlegmone,

Erysipelas phlegmonodes *Auctorum.*

Erythema cum oedemate,

Erysipelas symptomaticum, S. sp. 6.

Phlogosis sequelae sunt,

## A P O S T E M A.

Post phlogosin, remittentibus dolore et

## C U L L E N I. 87

pulsatione, tumor albescens, mollis, fluctuans, pruriens.

Apostema, S. G. 39. *Sag.* 55.

Abcessus, L. 132. V. 354. *Boerb.* 387. 402.

*Macb.* p. 414.

Pustula, L. 274.

## G A N G R Æ N A.

Post phlogosin, pars livens, mollis, parum sensibilis, saepe cum vesiculis ichorosis.

Gangraena, S. G. 314. L. 233. V. 327. *Sag.* 203.

*Boerb.* 388. 419. *Macb.* p. 415.

## S P H A C E L U S.

Post gangraenam pars nigricans, flaccida, facile lacerabilis, sine sensu vel calore, et cum foetore carnis putridae; vitio celeriter serpente.

Sphacelus, L. 234. V. 328. *Boerb.* 419. 457.



## 88 GENERA MORBORUM

### G. VIII. OPTHALMIA.

Rubor et dolor oculi; lucis intolerantia;  
plerumque cum lachrymatione.

Ophthalmia, S. G. 196. L. 43. V. 341. *Sag.* 231:

*Junck.* 24. *Macb.* p. 423.

Chemosis, V. 46.

Ophthalmites, V. 47.

Inflammatiō oculorum, *Hoffm.* II. 165.

Ophthalmiæ species et varietates sunt,

#### I. Idiopathicae.

1. Ophthalmia (*membranarum*) in tunica  
adnata, et ei subjacentibus membranis,  
five tunicis oculi.

#### A. Variat gradu phlogosis externae.

Ophthalmia Taraxis, S. sp. 1.

Ophthalmia humida, S. sp. 8.

Ophthalmia chemosis, S. sp. 12.

Ophthalmia Erysipelatosa, S. sp. 7.

Ophthalmia pustulosa, S. sp. 6.

Ophthalmia phlyctænodes, S. sp. 21.

**B. Variat affectis tunicis internis.**

Ophthalmia choroideae, S. fp. 13.

Ophthalmia tenebricosa, S. fp. 10.

**2. Ophthalmia (*Tarsi*) cum tumore, erosione, et exudatione glutinosa tarsi palpebrarum.**

Ophthalmia trachoma, S. fp. 4.

Ophthalmia ficca, S. fp. 5.

**II. Symptomaticae.**

**1. A morbo ipsius oculi.**

Ophthalmia angularis, S. fp. 14.

Ophthalmia tuberculosa, S. fp. 3.

Ophthalmia trichiasis, S. fp. 2.

Ophthalmia cancrofa, S. fp. 15.

Ophthalmia a synechia, S. fp. 16.

Ophthalmia a lagophthalmo, S. fp. 17.

Ophthalmia ab elcomate, S. fp. 18.

Ophthalmia ab ungue, S. fp. 19.

Ophthalmia a corneae fistula, S. fp. 20.

Ophthalmia uveae, S. fp. 22.

## 90 GENERA MORBORUM

### 2. A morbis aliarum partium vel totius corporis.

Ophthalmia metastatica, S. sp. 24.

Ophthalmia scrophulosa, S. sp. 9.

Ophthalmia syphilitica, S. sp. 11.

Ophthalmia febricosa, S. sp. 23.

### G. IX. PHRENITIS.

Pyrexia vehemens; dolor capitis; rubor faciei et oculorum; lucis et soni intolerantia; pervigilium; delirium ferox vel typhomania.

Phrenitis, S. C. 101. L. 25. *Sag. G. 301. Boerb.*

771. *Hoffm. II. 131. Junck. 63. Macb. p. 432.*

Phrenismus, V. 45.

Cephalitis, S. G. 109. *Sag. G. 310. \**

\* Cum symptomata nulla dentur quae semper phlegmasiam cerebri a phlegmasia membranarum ejus, sive meningum, certo distinguere possint; neque sectiones cadaverum distinctiones a SAUVAGESIO, LINNÆO, et SAGARO, adhibitas confirmant,

*Cepha-*

Sphacelismus, L. 32.

Siriafis, V. 34.

Phrenitidis idiopathicae speciem unicam hic ponere licet, et cujus synonyma sequentia esse putamus.

Phrenitis vera, S. sp. 1. *Boerb.* 771.

Phrenitis idiopathica, *Junck.* 63.

Cephalalgia inflammatoria, S. sp. 9.

Cephalitis spontanea, S. sp. 3.

Cephalitis siriafis, S. sp. 4.

Siriafis, V. 34.

Cephalitis Littriana, S. sp. 5.

## II. Phrenitides Symptomaticae sunt,

Phrenitis fynochi pleuriticae, S. sp. 2.

Phrenitis fynochi fanguineae, S. sp. 4.

*Cephalitidem*, S. G. 109. *Sag. G.* 310. et *Sphacelismum*, L. 32. pro generibus a *phrenitide* diversis admittere nolui, et ea hic ideo, uti synonyma, sub titulo Phrenitidis, posui.

Recte monet VOGELIUS signa phrenitidis, vel ut vocat phrenismi, hoc est, inflammationis cerebri aut membranarum ejus, admodum ambigua esse.

## 92 GENERA MORBORUM

Phrenitis calentura, S. sp. 11.

Phrenitis Indica, sp. 12.

Cephalitis Ægyptiaca, S. sp. 1.

Cephalitis epidemica, ann. 1510, S. sp. 6.

Cephalitis verminosa, S. sp. 7.

Cephalitis cerebelli, S. sp. 8.

Phrenitis miliaris, S. sp. 3.

Phrenitis variolosa, S. sp. 5.

Phrenitis morbillosa, S. sp. 6.

Phrenitis a plica, S. sp. 8.

Phrenitis aphrodisiaca, S. sp. 9.

Phrenitis a tarantismo, S. sp. 14.

Phrenitis hydrophobica, S. sp. 15.

Phrenitis a dolore, S. sp. 13.

Cephalitis traumatica, S. sp. 2.

## G. X. CYNANCHE.

Pyrexia aliquando typhodes ; rubor et dolor faucium ; deglutitio et spiratio difficiles, cum angustiae in faucibus sensu.

Cynanche S. G. 110. L. 33. Sag. G. 300.

Angina, V. 49. Hoffm. II. 125. Junck. 30.

Angina inflammatoria, Boerb. 798.

Species sunt,

I. Cynanche (*tonsillaris*) membranam faucium mucosam, et praecipue tonsillas, tumore et rubore afficiens, cum febre fynocha.

Cynanche tonsillaris, S. sp. 1.

Anginae inflammatoriae, sp. 5. Boerb. 805.

II. Cynanche (*maligna*) tonsillas et membranam faucium mucosam afficiens tumore, rubore, et crustis mucosis coloris albescentis vel cineritii, serpentinibus, et ulcera tegentibus; cum febre typhode et exanthematis.

Cynanche maligna, S. sp. 3.

Cynanche ulcerosa, S. Var. a Journ. de Med. 1758.

Cynanche gangraenosa, S. Var. b. Journ. de Med. 1756.

Ulcera faucium et gutturis anginosa et lethalia.

Hispanis Garotillo, Lud. Mercat. consult. 24.

## 94 GENERA MORBORUM

Angina ulcerosa, Cl. *Fothergill*, Account of the ulcerous fore throat Edit. 1751, *Huxham* on the malignant ulcerous fore throat, from 1751 to 1753.

Febris epidemica cum angina ulcusculosa, *Douglas* Practical History, Boston 1736. Lond. Med. Obs. I. 20.

Angina epidemica, *Ruffel* Oecon. natur. p. 105.

Angina gangraenosa, *Withering's* Diff. Inaug. Edinb. 1766.

Angina suffocativa, *Bard's* Inquiry, New-York, 1771.

Angina maligna, *Johnstone* on the malignant angina, &c. Worcester 1779. Wall's Works, p. 58.

III. Cynanche (*trachealis*) respiratione difficili, inspiratione strepente, voce rauca, tussi clangosa, tumore fere nullo in faucibus apparente, deglutitione parum difficili, et febre fynocha.

Cynanche trachealis, S. sp. 5.

Cynanche laryngea *Auētorum*, *Eller.* de cogn. et curand. morb. sect. 7.

Anginae inflammatoriae, sp. 1. *Boerb.* 801.

Angina latens et difficilis, *Dodon.* obs. 18.

Angina interna, *Tulp.* L. 1. obs. 51.

Angina pernicioſa, *Greg. Horſt. Obſerv. L. III. obſ. 1.*

N. An haec Sauvageſii ſynonyma et ſequentia ad eundem morbum pertinent, videant experti; ſequentia autem ad morbum characteris dati manifeſto pertinere videntur.

Suffocatio ſtridula, *Scotis the CROUP. Cl. Home on the Croup.*

Aſthma infantum, *Millar on the aſthma and chincough.*

Aſthma infantum ſpaſmodicum, *Ruſſ, Diſſertation, London 1770.*

Cynanche ſtridula, *Crawford, Diſſ. Inaug. Edinb. 1771.*

Angina epidemica, ann. 1743. *Molloy apud Rutton's history of the weather.*

Morbus ſtrangulatorius, *Starr, Phil. Tranſ. No. 495.\*.*

\* An hic morbus ad cynanchem malignam, an ad trachealem pertinet, mihi non certo conſtat, et ſaepe de eorundem morborum apud plures auctores deſcriptionibus itidem incertus ſum.



## 46 GENERA MORBORUM

Morbus truculentus infantum, *Francof.* ad Viadrum et in vicinia graffans, ann. 1758. C. 2 Bergen. A. nova. N. C. tom. II. p. 157.

Angina inflammatoria infantum, *Ruffel*, *Oecon.* nat. p. 70.

Catarrhus suffocativus Barbadenfis, ann. 1758. *Hilary's Barbadoes*, p. 134.

Angina polypofa, five membranacea *Michaelis*, Argentorati 1778, et *Auctores* ab ingeniofo et erudito *Michaele* allegati.

Morbus anginae polypofae analogus, *Soc. Royale II.* *Hift.* p. 206.

IV. Cynanche (*pharyngea*) cum rubore in imis praesertim faucibus ; deglutitione maxime difficili, dolentissima ; respiratione fatis commoda, et febre synocha.

Cynanche pharyngea, S. sp. 6. *Eller de cogn. et cur. sect.* 7.

Anginae inflammatoriae, sp. 4ta, *Boerb.* 804.

V. Cynanche (*parotideae*) cum tumore externo parotidum et maxillarum glandularum magno ; respiratione et deglutitione parum laesis ; febre synocha plerumque leni.

Cynanche parotidæa, S. sp. 14. Gallis OREILLONS et OURLES, *Tiffot Avis au peuple*, No. 116. *Encyclopedie*, au mot OREILLONS.

Angina externa, ANGLIS the MUMPS, *Ruffel*, *Oecon. natur.* p. 114. SCOTIS the BRANKS.

Catarrhus Bellinfulanus, S. sp. 4.

Offervazioni di *Girol. Gaspari*, Venez. 1731.

Offervazioni di Targ. Tozzetti, Racolta ima, p. 176.

Cynanche purpuro-parotidæa, S. sp. 15.  
vel ad malignam, S. sp. 3. vel ad Scarlatinam pertinere videtur.

Cynanchæ symptomaticæ sunt,

a. A causis internis.

Cynanche epidemica, S. sp. 2.

Amphimerina anginosa, S. sp. 12.

Febris anginosa, *Huxham de aëre*.

Cynanche prunella, S. sp. 12.

Cynanche exanthematica, S. sp. 4.

Cynanche arthritica, S. sp. 10.

Cynanche hepatica, S. sp. 8.

Cynanche a dysenteria, S. sp. 13.

## 98 GENERA MORBORUM

### b. A causis externis.

Cynanche a deglutitis, S. sp. 9.

Cynanche mercurialis, S. sp. 11.

Cynanche thymica, S. sp. 7. raro inflammatoria est, et vix hujus loci.

### G. XI. PNEUMONIA\*.

Pyrexia; dolor in quadam thoracis parte; respiratio difficilis; tussis.

Febris pneumonica, *Hoffm.* II. 136. *Mach.* p. 435.

\* Ab omni aevo, in hunc fere diem, scriptores medici, et eos secuti Nosologi omnes, phlegmasiarum pectoris interni duo esse genera, peripneumoniam scilicet et pleuritidem, statuerunt. Recentiores autem ex sectione cadaverum didicerunt, veteres de sede, ideoque de differentia horum morborum saepe falso statuisse, et quem in pleura costali sedem habere veteres putabant, saepius in pleura pulmonem investiente situm fuisse invenerunt anatomici recentiores. Novimus, porro, quod si quidem morbi illi diversam aliquando sedem habuerint, id tamen per symptomata vix certo cognosci posse; et, utcunque sit, morbos illos quatenus, quovis modo distinctos, revera maxime esse affines, plerumque simul conjunctos, et eosdem distinxisse ad usus medicinae.

Species sunt,

- I. Pneumonia (*peripneumonia*) pulsu non semper duro, aliquando molli; dolore thoracis obtuso; respiratione perpetuo difficili, saepe non nisi truncō corporis erecto exercenda; faciei tumidae colore purpureo; tussi plerumque humida, saepe cruenta.

cinae parum omnino contulisse. Hisce igitur perpenſis, phlegmasias pectoris interni non nisi genus unicum constituere, cum HOFFMANNŌ expertissimo putamus; quamobrem hujusmodi genus hic sub nomine Pneumoniae posuimus. Symptomata, quae pro characteristicis adhibuimus, cum quae in omni phlegmasia pectoris interni semper adsint, et in qualibet praecipua sint, ea recte characterem genericum constituere videntur.

An species diversae vere statuendae sint, anceps haereo. Sed, opinionibus et consuetudini medicorum aliquid concedere volens, peripneumoniae et pleuritis quatenus, vel ex opinione medicorum vel ex propria observatione, eas distinguere liceat, characteres specificas dedi. Interim tamen observari velim, inter illos morbos, utcumque aliquando distinctos, limites accuratos plerumque non ponendos esse.

## 100 GENERA MORBORUM

Peripneumonia, S. G. 112. L. 34. V. 51. *Sag.*  
G. 311. *Boerb.* 820. *Juncker*, 67.

### 1. Peripneumoniae idiopathicae simplices,

Peripneumonia pura sive vera *Auctorum*, S. sp. 1.

Peripneumonia gastrica, S. sp. 11. *Morgagn.* de  
caus. et sed. *Epist.* XX. art. 30. 31. \*.

### Variat gradu.

Peripneumonia catarrhalis, S. sp. 6.

Peripneumonia notha †, *Sydenh.* sect. 6. cap. 4.

*Boerb.* 867. *Morgagni* de caus. et sed. *Epist.*  
XXI. 11.—15.

\* Ad peripneumoniam, an ad pleuritidem, potius  
pertinet haec varietas, mihi non certo constat.

† Peripneumoniam *notham* a *vera* gradu tantum  
differre opinor; ideoque uti varietas hic apposui. In  
eo quidem differre puto, quod in peripneumonia  
*notha* inflammatio fit lenior, et affluxus humorum in  
pulmones copiosior, quam in *vera*. Cum autem in  
*notha* symptomata pyrexiae, doloris, dyspnoeae, et  
tussis, vario gradu et varia ratione conjuncta, adesse  
possint, minime mirandum si hujus morbi apud di-  
versos auctores descriptiones parum uniformes sint,  
et necne morbus sub titulo peripneumoniae nothae

2. Peripneumoniae idiopathicae complicatae febre\*.

Peripneumonia putrida, S. sp. 2. †.

Peripneumonia ardens, S. sp. 3.

Peripneumonia maligna, S. sp. 4.

a diversis auctoribus descriptus idem revera sit, dubia quaedam moverit doctissimus MORGAGNI. Perpen-  
pens tamen omnibus de hac re dictis, et cum obser-  
vationibus pluribus apud ipsos aegros factis collatis,  
nihil dubito quin morbus a SYDENHAMO et BOER-  
HAAVIO, sub titulo *peripneumoniae nothae* descriptus,  
unus idemque sit, nec ab eo morbum a VALSALVA  
in FRANCISCO CORALIO, vel morbum in celebri  
ANTONIO VALISNERIO, ab ipso MORGAGNI ob-  
servatum, re ipsa diversum fuisse puto. Vide First  
Lines of the Practice of Physic, edit. 1784. §  
CCCLXXVI.

\* Cum morbi diversi simul complicati sint, saepe,  
quis illorum pro morbo primario habendus sit dubi-  
tari potest; nec in hac re me ubique recte judica-  
tum iri spondeo. In quibusdam mei ipsius iudicio  
usus sum; in plerisque vero SAUVAGESIUM secutus  
sum. Sufficere plerumque ratus ob oculos studio-  
forum complicationes istas quomodocunque ponere.

† SAUVAGESIUM, ut soleo, secutus, hanc et tres  
sequentes species quasi diversas recensui, cum tamen  
pro una eademque habere vellem.

## 102 GENERA MORBORUM

Peripneumonia typhodes, S. fp. 5.

Amphimerina peripneumonica, S. fp. 15.

### 3. Peripneumoniae symptomaticae.

Peripneumonia arthritica, S. fp. 7.

Peripneumonia exanthematica, S. fp. 9.

Peripneumonia phthysicorum, S. fp. 8.

Peripneumonia hydrophobica, S. fp. 10.

Peripneumonia rachialgica, S. fp. 12.

II. Pneumonia (*pleuritis*) pulso duro;  
dolore, plerumque lateris, pungente;  
sub inspiratione praesertim aucto; de-  
cubitu in latus molesto; tussi dolen-  
tissima, initio sicca, postea humida,  
saepe cruenta.

Pleuritis, S. G. 103. L. 27. V. 50. Sag. G. 303.

Boerb. 875. Junck. 67.

Paraphrenesis, S. G. 102. L. 26. \*.

\* In morbo qui vulgo *paraphrenesis* vel *paraphre-  
nitis*, et rectius a SAGARO *diaphragmatis*, appellatur,  
pleurae super diaphragma extensae inflammationem  
adesse, et in ea morbum consistere agnoscunt medici

omnes;



- Paraphrenitis, V. 55. *Boerb.* 907.
- Diaphragmitis, *Sag.* G. 304.

1. Pleuritides idiopathicae simplices.

- Pleuritis vera, S. sp. 1. *Boerb.* 875. *Verna* princeps morb. acut. pleuritis, L. 1. cap. 2. 3. *Zeviani* della parapleuritide, cap. 3. *Morgagn.* de sed. et caus. morb. Ep. XX. art. 56. XXI. 45. *Wendt.* de pleuritide, apud *Sandifort.* Thef. II.
- Pleuritis pulmonis, S. sp. 2. *Zevian.* dell. parapleur. III. 28. &c.
- Pleuripneumonia, pleuro-peripneumonia, peripneumo-pleuritis *Auctorum.* *Baronius* de pleuripneumonia.

omnes; non recte igitur uti genus a pneumonia diversum recensuerunt Nosologi.

Nec quidem pro diversa a pleuritide specie recenseri potest; cum plerumque nulla alia praeter illa pleuritidis symptomata ostendit. Quae a plurimis huic morbo tributa sunt, risus nempe sardonicus, et delirium phreniticum, certe non semper adsunt. Primum quod nunquam vidi, certe rarissimum est; et posterius, alias etiam pneumoniae species saepe comitatur, nec tantum a parte pleurae inflammata, quantum a gradu pyrexiae, vel diathesis phlogisticae, pendere videtur.



104 GENERA MORBORUM

III. *Halleri* opuscul. patholog. ob. 13. *Morgagn.* de fed. et caus. Epist. XX. et XXI. passim. *Clegg-  
born* Minorca, p. 247. *Triller* de pleuritide,  
aph. 1. 2. 3. cap. I. 8. *Huxham* Dif. on pleu-  
rities, &c. chap. I. Ill. *Pringle* Dif. of the  
army, p. 147.

Pleuritis convulsiva, S. sp. 13. *Bianch.* Hist. hep.  
vol. 1. p. 234.

Pleuritis hydrothoracica, S. sp. 15. *Morgagn.* de  
caus. et fed. XX. 34.

Pleuritis dorsalis, S. sp. 3. *Verna*, P. III. cap. 8.

Pleuritis mediastini, S. sp. 4. *P. Sal. Div.* de  
affect. part. cap. 6. *Friend*, Hist. Med. de  
Avenzoare.

Mediastina, V. 52.

Pleuritis pericardii, S. sp. 5. *Verna*, P. III. cap. 9.

Parapleuritis *Zeviani* della parapleuritide.

Pleurodyne, parapleuritis, S. sp. 19.

Paraphrenesis diaphragmatica, S. sp. 1. *De Haen*,  
Rat. Med. I. 7. III. pag. 31.

Paraphrenesis pleuritica, S. sp. 2.

Paraphrenesis hepatica, S. sp. 3.

De inflammatione mediastini, pericardii, et  
diaphragmatis Vide *Morgagn.* de caus.  
et fed. VIII. 13. XXI. 35. 36. 46. XLV.  
16. *Van Swieten* ad *Boerb.* 913.

## II. Pleuritides complicatae.

### 1. Febre.

Pleuritis biliosa, S. sp. 7.

Pleuritis erysipelatoſa, S. sp. 11.

Pleuritis bilioſa, *Biancb.* Hiſt. hep. vol. 1. p.  
236.

Pleuritis putrida, S. sp. 9.

Synochus pleuritica, S. sp. 5.

Pleuritis peſtilens, S. sp. 16.

Pleuritis miliaris, S. sp. 20.

### 2. Catarrho.

Pleuritis catarrhalis, S. sp. 10.

Pleuritis lymphatica, *Biancb.* Hiſt. hep. I. p.  
233.

## III. Pleuritides ſymptomaticae.

Pleuritis traumatica, S. sp. 6.

Pleuritis verminosa, S. sp. 8. *Verna* pleur. p. I.  
cap. 1. P. III. cap. 11. *Morgagn.* de ſed. et  
cauſ. XXI. 43. 44.

Pleuritis ſtomachalis, *Biancb.* Hiſt. hep. I. p. 232.

## 106 GENERA MORBORUM

Pleurodyne verminosa, S. sp. 2.

Pleuritis lactea, S. sp. 17.

Pleuritis Polonica, S. sp. 18.

### IV. Pleuritides falsae.

Pleuritis hepatica, S. sp. 12. *Panarol. Pentac. I.*  
obf. 37.

Pleuritis splenica, S. sp. 19.

Pneumoniae sequelae sunt.

## V O M I C A.

Post pneumoniam, resolutione quadam non terminatam, dyspnoea et tussis persistentes, cum decubitu in latus sanum difficili, et febre hectica.

Vomica *Boerb.* 835. *Junck.* 35\*.

Pleurodyne vomica, S. sp. 21.

\* Vomicam vocamus quam vomicam clausam appellant medici, et inde character noster. Characteres autem vomicae apud LINNÆUM et VOGELIUM vomicam apertam tantum respiciunt; ideoque ad illos auctores hic non referimus.

E M P Y E M A.

Post pneumoniam suppuratione terminatam, saepe post vomitam, remissio doloris, dum persistant dyspnoea, tussis, decubitus difficilis, et febris hectica, saepe cum sensu liquoris in pectore fluctuantis, et signis hydrothoracis.

Varietates ex SAUVAGESIO, licet non semper distinguendas, hic subjungimus.

Empyema a peripneumonia, S. sp. 1.

Empyema a vomica, S. sp. 2.

Empyema pleurae, S. sp. 3.

Empyema mediastini, S. sp. 4.

Empyema diaphragmatis, S. sp. 5.

Empyema intercostale, S. sp. 6.

G. XIII. C A R D I T I S \*.

Pyrexia; dolor in regione cordis; anxietas;

\* Recte omnino dixit VOGELIUS, *Carditidis symptomata fere eadem esse ut in peripneumonia, sed graviora, et ita etiam sensisse videtur LINNAEUS, cum apud illum*

## 108 GENERA MORBORUM

spiritus difficilis; tussis; pulsus inaequalis; palpitatio; syncope.

Carditis, S. G. III. V. 54.

Pericarditis, V. 53.

### I. Idiopathica.

Carditis spontanea, S. sp. 1. *Senac. Traité de coeur. L. IV. chap. 7. Meckel, Mem. de Berlin, 1756.*

Erysipelas pulmonis, *Lomm. Observ. Lib. II.*

### II. Symptomata.

Carditis traumatica, S. sp. 2. *Senac. ibid. chap. 6.*

## G. XIV. PERITONITIS.

Pyrexia; dolor abdominis, corpore erecto auctus; absque propriis aliarum phlegmasiarum abdominalium signis.

illum neque *Carditis*, neque *Pericarditis*, inter morbos phlogisticos recensetur. Certe novimus, pericardium saepe inflammatum fuisse sine aliis praeter peripneumoniae signis.

Si signa darentur quibus dignosci queant, sequentes pro speciebus peritonitis recenseri possent.

I. Peritonitis (*propria*) in peritoneo strictius dicto, sive in peritoneo, abdomen intus succingente.

Peritonitis, V. 62. *Lieutaud.* Hist. anat. med. L. 1. obs. 3. *Raygerus* apud eund. L. 1. obs. 341. *Morgagn.* de sed. LVII. 20.

II. Peritonitis (*omentalis*) in peritoneo, per omentum extenso.

Epiplöitis, S. G. 106. *Sag.* G. 308 \*.

Omentitis, V. 61.

Omenti inflammatio, *Boerb.* 958. et III. *Van Swieten* Comm. *Stork.* Ann. med. I. 132. *Hulme* on the puerperal fever.

\* Tum epiplöitis, tum Mesenteritis, ut Peritonitidis species hic recensetur, non quam quod ejusdem continuae membranae sint affectiones, quam quod nulla fere signa dari possunt, quibus a peritonitide, strictius dicta, dignosci queant.

## 110 GENERA MORBORUM

### III. Peritonitis (*mesenterica*) in peritonaeo; per mesenterium extenso.

Mesenteritis, V. 60.

Enteritis mesenterica, S. sp. 4.

### G. XV. GASTRITIS.

Pyrexia typhodes; anxietas; in epigastrio  
ardor et dolor, ingestis quibuscumque auc-  
tus; vomendi cupiditas, et ingesta pro-  
tinus rejecta; singultus.

Gastritis, S. G. 104. L. 28. V. 56. *Sag.* G. 306.

Ventriculi inflammatio, *Boerb.* 951.

Febris stomachica inflammatoria, *Hoffm.* II. 120.

#### I. Idiopathicae.

##### 1. A causis internis.

A Gastritis (*phlegmonodea*) dolore acuto,  
pyrexia vehementi\*.

\* Tum gastritis, tum enteritis duarum esse spe-  
cierum, quarum una phlegmonodea, altera erysipela-  
tosa

- Gastritis legitima, S. sp. 1. *Eller, de cogn. et cur. morb. Sect. XI. Haller. obs. 14. hist. 3. Lieut. Hist. anat. med. L. 1. 74.*
- Gastritis erysipelatoſa, S. sp. 4 \*.
- Cardialgia inflammatoria, S. sp. 13. *Tralles de opio, ſect. II. p. 231.*

2. A cauſis externis.

Gastritis a veneno, S. sp. 3.

B. Gastritis (*erythematica*) dolore, et pyrexia lenioribus, rubore eryſipelatoſo in faucibus apparente.

toſa dici poteſt, mihi ex pluribus obſervationibus factis certo conſtat; et ejuſmodi ſpecies itaque hic recensui, etſi fatendum ſit, gaſtritidis eryſipelatoſae, et magis adhuc enteritidis eryſipelatoſae, ſigna ſaepe obſcura et incerta eſſe. De his vero monere volui ut diligentius inquirent poſteri.

\* Quam hic gaſtritidem eryſipelatoſam dixit SAUVAGESIUS, omnino phlegmonodeam eſſe mihi videtur.



## 112 GENERA MORBORUM

### II. Symptomaticae.

Gastritis exanthematica, S. sp. 5.

Gastritis herniosa, S. sp. 7.

De gastritide sternocostali, S. sp. 6. non liquet.

### G. XVI. ENTERITIS.

Pyrexia typhodes; dolor abdominis pun-  
gens, tendens; circa umbilicum tor-  
quens; vomitus; alvus pertinaciter ad-  
stricta.

Enteritis, S. G. 105. L. 29. V. 57. Sag. G. 307.

Intestinorum inflammatio, Boerb. 959.

Febris intestinorum inflammatoria ex mesenterio,

Hoffm. II. 170.

### I. Idiopathicae.

Species sunt,

1. Enteritis (*phlegmonodaea*) dolore acuto,  
pyrexia vehementi, vomitu et alvo a-  
stricta.

Enteritis iliaca, S. sp. 1.

Enteritis colica, S. sp. 2. *Boerb.* 963.

2. Enteritis (*erythematica*) dolore et pyrexia lenioribus, sine vomitu, et cum diarrhoea.

Species symptomaticae.

Enteritis flatulenta, S. sp. 3.

Enteritis enterocelica, S. sp. 5.

G. XVII. HEPATITIS.

Pyrexia; hypochondrii dextri tensio et dolor, saepe pungens pleuritici instar, saepius obtusus; dolor ad claviculam et summum humeri dextri; decubitus in sinistrum latus difficilis; dyspnoea; tussis sicca; vomitus; singultus\*.

Hepatitis, S. G. 113. L. 35. V. 58. *Sag.* G. 312. *Boerb.* 914. *Hoffm.* II. 14. *Junck.* 66. *Macb.* p. 446.

\* Inter symptomata hepatitidis, *colorem faciei flavescentem*, posuit tum SAUVAGESIUS, tum SAGARUS, et hic etiam addit, *urinas icteritias, biliosas, et serum*

## 114 GENERA MORBORUM

Variat,

I. Acuta signis in caractere dictis dignoscenda.

II. Chronica. Haec saepe nulla quibus dignoscatur signa praebet; aliquando tamen eandem adesse suspicari potest, ex hepatitidis causis quibusdam praegressis, ex sensu quodam plenitudinis et gravitatis in hypochondrio dextro; ex doloribus plus minusve pungentibus in eadem parte subinde perceptis, ex dolore quodam a presso hypochondrio dextra vel a decubitu in latus sinistrum sentito, et denique ex pyrexia leviori cum dictis signis subinde infestante.

*Sauvagesii* species sunt,

*serum sanguinis missi et crusta subflava*; sed haec symptomata bilis regurgitantis vel resorptae rectius a LINNÆO et VOGELIO omissa fuisse censeo; nam eiusmodi symptomata non tantum non perpetua, sed etiam rarissima sunt.

Hepatitis erysipelatoſa, S. ſp. 1. \*

Hepatitis pleuritica, S. ſp. 2. *Bianch. Hiſt. hep.*  
tom. I. p. 388.

Pleuritis hepatica, S. ſp. 12.

Hepatitis cysſtica, S. ſp. 4. †.

Hepatitis obſcura, S. ſp. 5.

Pro ſpecie male recenſetur morbus ſecun-  
darius.

\* De erythemate vel eryſipelate, quod vocant, viſcerum, minus recte ſenſiſſe medicos cenſeo; nam, me ſaltem iudice, erythema non niſi ſuperficies illas internas quas tegit epithelion et tunica villoſa, epidermidi externae continua et analoga, afficere po- teſt. Nullum igitur eryſipelas pulmonis, de quo ſcripſit LOMMIUS, Obſerv. lib. 2. agnoſco; nec he- patitidem quandam a SAUVAGESIO hic eryſipelato- ſam recte dictam eſſe puto, et hepatitidem quidem ex AMATO hic deſcriptam revera phlegmonodeam fu- iſſe credo.

† Quin ex contuſione vel aliis cauſis oriri poſſit inflammatio cysſtidis felleae, vel ductus choledochi, nullus dubito; ſed quibus ſignis cognosci queat, niſi in uno caſu, non novi. In ictero, ſcilicet, cum do- lore in regione epigaſtrica acuto, a calculo, ut vide- tur, in ductu choledochi haerente, inflammationem ductus cysſtici ſaepe ortam fuiſſe, omnino cenſendum, et ne oriatur ſemper cavendum.

## 116 GENERA MORBORUM

Hepatitis suppurans, S. sp. 6. *Cheffon's Pathol. Inq.*

Chap. III. Sect. 2. et app. Case 12.

Hepatalgia apostematosa, S. sp. 7.

### G. XVIII. SPLENITIS.

Pyrexia; hypochondrii finistri tensio, calor, tumor, et dolor pressu auctus; absque signis nephritidis.

Splenitis, S. G. 114. L. 36. V. 59. *Junck.* 67. *Sag.*

G. 313. *Magb.* p. 448.

Lienis inflammatio, *Boerb.* 958. et ill. *Van Swieten.* *Comm.*

Una tantum species recensetur.

Splenitis phlegmonodea, S. sp. 1. *Forest,* L. XX.

Obs. 5. 6. *De Haen,* apud *Van Swieten,* p. 958.

Pleuritis splenica, S. sp. 19.

Splenalgia suppuratoria, S. sp. 3.

### G. XIX. NEPHRITIS.

Pyrexia; dolor in regione renis, saepe ureteris iter sequens; mictio frequens urinae, vel tenuis decoloris, vel ruberrimae; vomitus; cruris stupor; testiculi ejusdem lateris retractio aut dolor.

## C U L L E N I. 117

Nephritis, S. G. 115. L. 37. V. 65. *Sag. G.* 314.

### Species

#### I. Idiopathica. Spontanea.

Nephritis vera, S. sp. 1.

#### II. Symptomaticae.

Nephritis calculosa, S. sp. 2.

Nephralgia calculosa, S. sp. 1.

Nephralgia arenosa, S. sp. 2.

Nephralgia purulenta, S. sp. 7. *Cheston's Inq.*  
Chap. II.

Nephralgia arthritica, S. sp. 3.

## G. XX. C Y S T I T I S.

Pyrexia ; hypogastrii tumor et dolor ; mictio frequens dolorifica, vel ischuria ; tenesmus.

Cystitis, S. G. 108. L. 31. V. 66. *Sag. G.* 309.  
Inflammatiō vesicae, *Hoffm.* II. 157.

### Species sunt,

#### I. A causis internis.

Cystitis spontanea, S. sp. 1.

## 118 GENERA MORBORUM

### II. A causis externis.

Cystitis a cantharidibus, S. sp. 2.

Cystitis traumatica, S. sp. 3.

### G. XXI. HYSTERITIS.

Pyrexia ; hypogastrii calor, tensio, tumor,  
et dolor ; os uteri tactu dolens ; vomitus.

Hysteritis, L. 38. V. 63.

Metritis, S. G. 107. Sag. G. 315.

Inflammatiō et febris uterina, Hoffm. II. 156.

Species sunt,

Metritis puerperarum, S. sp. 1.

Metritis typhodes, S. sp. 2.

Metritis lactea, S. sp. 3.

### G. XXII. RHEUMATISMUS.

Morbus ab externa, et plerumque evidente  
causa ; pyrexia ; dolor circa articulos,  
musculorum tractum sequens, genua et  
reliquos majores, potius quam pedum  
vel manuum articulos, infestans, calore  
externo auctus.

## C U L L E N I. 119

Rheumatismus, S. G. 185. L. 62. V. 138. *Boerb.*

1490. *Junck.* 19.

Dolores rheumatici et arthritici, *Hoffm.* II. 317.

Myofitis, *Sag.* G. 301.

Lumbago, S. G. 212. V. 138. *Sag.* 169.

Ischias, S. G. 213. V. 138. *Sag.* 170.

Pleurodyne, S. G. 148. V. 138. *Sag.* 254. *Macb.*

p. 511.

### Species idiopathica,

Rheumatismus acutus, S. sp. 1.

Rheumatismus vulgaris, S. sp. 2.

### Variat fede.

#### A. In musculis lumborum.

Lumbago rheumatica, S. G. 212. sp. 1.

Nephralgia rheumatica, S. sp. 4.

#### B. In musculis coxendicis.

Ischias rheumaticum, S. G. 213. sp. 10.

#### C. In musculis thoracis.

Pleurodyne rheumatica, S. G. 148. sp. 3.

Pleuritis spuria, *Boerb.* 878.



## 120 GENERA MORBORUM

### Species symptomaticae.

Lumbago plethorica, S. sp. 3.

Ischias fanguineum, S. sp. 2.

Pleurodyne plethorica, S. sp. 1.

Rheumatismus hystericus, S. sp. 7.

Ischias hystericum, S. sp. 3.

Pleurodyne hysterica, S. sp. 6.

Rheumatismus faltatorius, S. sp. 8.

Pleurodyne flatulenta, S. sp. 4.

Pleurodyne a spasmate, S. sp. 9.

Rheumatismus scorbuticus, S. sp. 4.

Lumbago scorbutica, S. sp. 5.

Pleurodyne scorbutica, S. sp. 11.

Ischias syphiliticum, S. sp. 7.

Pleurodyne venerea, S. sp. 5.

Lumbago sympathica, S. sp. 13.

*a mesenterii glandulis induratis,*

*a pancreate tumido, purulento, schirroso, putri,*

*ab induratis pyloro, vena cava, pancreate,*

*a rene schirroso, putrefacto,*

*ab abscessu circa venae cavae bifurcationem,*

*a vermibus intra renes.*

Lumbago a faburra, S. sp. 8.

Pleurodyne a cacochylia, S. sp. 7.

Rheumatismus faltatorius verminofus, S. sp. 8.

Ifchias verminofum, S. sp. 8.

Pleurodyne verminofa, S. sp. 2.

Rheumatismus metallicus, S. sp. 10.

Lumbago a hydrothorace, S. sp. 14.

Lumbago pfeudoifchuria, S. sp. 16.

Lumbago ex aneurifmate, S. sp. 11.

Pleurodyne ex aneurifmate, S. sp. 10.

Pleurodyne a rupto oefophago, S. sp. 20.

Pleurodyne rachitica, S. sp. 13.

Ifchias a fparganofi, S. sp. 5.

Pleurodyne catarrhalis, S. sp. 14.

Pleurodyne phthifica, S. sp. 8.

Rheumatismus necrofeos, S. sp. 14.

Rheumatismus convulfivus, S. sp. 15.

Ifchias gravidarum, S. sp. 4.

Lumbago partus, S. sp. 7.

Lumbago a nifu, S. sp. 10.

Ifchias a fubluxatione, S. sp. 9.

## 122 GENERA MORBORUM

Rheumatismus dorsalis, S. sp. 11.

Lumbago a fatyriasi, S. sp. 15.

Rheumatismus febricosus, S. sp. 9.

Lumbago febrilis, S. sp. 4.

Pleurodyne febritosa, S. sp. 15.

Rheumatismus miliaris, S. sp. 12.

Lumbago miliaris, S. sp. 9.

Pleurodyne miliaris, S. sp. 16.

Rheumatismi sequela est,

### ARTHRODYNIA\*.

Post rheumatismum, nisum violentum, vel  
subluxationem; dolores artuum vel

\* Si, ut quidam statuunt, rheumatismus chronicus ab acuto, genere omnino diversus sit, nomen simplex, uti genus omne, habere oportet, et hujusmodi nec ineptum, ut puto, imposui. Porro, cum pro sequela rheumatismi acuti vel rheumatismi simpliciter dicendi, rheumatismum chronicum dictum semper habeo, et cum inter utrumque morbum saepe limi-

tes.

musculorum, sub motu praesertim, aucti, plus minusve fugaces, calore lecti vel alio externo levati; artus debiles, rigidi, facile, et saepe sponte frigescentes; pyrexia nulla; tumor plerumque nullus.

Rheumatismus chronicus *Auëtorum.*

Lumbago et ischias aliquando morbi acuti, sed cum saepius chronici sint, plerumque ad hunc locum pertinent.

Lond. Med. Obs. IV. 5.

#### G. XXIII. ODONTALGIA\*.

tes vix statuendi sint, ideoque pro diverso genere rheumatismum chronicum recensere vix potui; rheumatismus tamen chronicus exquisitus ab acuto natura adeo diversus evadit, et medelam adeo diversam exposcit, ut merito nomine prorsus diverso insigniri possit; et si quis pro genere etiam diverso ponere velit, per me profecto licet.

\* In priori Nosologiae methodicae nostrae editione, Odontalgiam pro rheumatismi specie habui, ac recensui; sed, cum eam a rheumatismo alio quovis causam prorsus diversam, acre, scilicet, membranas sensibiles irritans, habere observaverim, pro genere, a  
rheu-

## 124 GENERA MORBORUM

### Rheumatismus vel arthrodynia maxillarum a carie dentium.

Odontalgia, S. G. 198. L. 45. V. 145. *Sag. G.*  
157. *Junck.* 25. *Macb.* 509.

Odontalgia, five rheumatismus odontalgicus, *Hoffm.*  
II. 330.

### Varietates ex Sauvagesio sunt,

Odontalgia cariosa, S. sp. 1.

rheumatismo diverso, etiam habere vellem, et hic itaque uti genus diversum posui.

Etiam si odontalgiam a frigore et aliis irritamentis aliquando suscitari videtur, cariem dentium, diathesin phlogisticam inducentem, semper subesse puto. Sunt fortassis alii morbi, ab acri irritante orti, qui rheumatismum exacte satis referunt; sed de iis nobis non constat. Si tamen revera existeret, ad mentem Clariss. D. COTTUNNII, *Ischias nervosa*, rheumatismi ab acri nervos irritante orti exemplum aliud haberemus; sed neque phaenomena a Cottunnio relata, neque ratio medendi, neque sectiones cadaverum, ejusmodi morbum unquam existisse mihi probant; ideoque neque hic, neque alibi, *Ischiadem nervosam Cottunnii* inter rheumatismi species recensui.

- Odontalgia scorbutica, S. sp. 4.
- Odontalgia catarrhalis, S. sp. 3.
- Odontalgia arthritica, S. sp. 6.
- Odontalgia gravidarum, S. sp. 2.
- Odontalgia hysterica, S. sp. 3.
- Odontalgia stomachica, S. sp. 9.

G. XXIV. P O D A G R A \*.

Morbus haereditarius, oriens sine causa externa evidente, sed praeeunte plerumque ventriculi affectione insolita; pyrexia; dolor ad articulum, et plerumque pedis pollici, certe pedum et manuum juncturis, potissimum infestus; per intervalla revertens, et saepe cum ventriculi, vel aliarum internarum partium, affectionibus alternans.

Podagra, V. 175. *Boerb.* 1254.

Febris podagrica, V. 69.

\* *Arthritis* nomen, utpote apud medicos ambiguum, rejeci, et *podagra* nomine, utpote typum morbi praecipuum notante, cum celebri BOERHAAVIO usus sum.

## 126 GENERA MORBORUM

Arthritis, S. G. 183. L. 60. V. 139. *Sag. G.* 142.

*Macb.* p. 487. Lond. Med. Obs. VI. 20.

Dolor podagricus et arthriticus verus, *Hoffm.* II.

339.

Dolores arthritici, *Hoffm.* II. 317.

Affectus spastico arthritici, *Junck.* 46.

Recte forsitan SAUVAGESIUS, more sibi insolito, hujus morbi non nisi unicam esse speciem affirmavit; sed varietates sequentes notari possunt.

I. Podagra (*regularis*) cum inflammatione artuum satis vehementi, per aliquot dies persistente, et paulatim cum tumore, pruritu, et desquamatione partis, recedente.

Arthritis podagra, S. sp. 1.

Arthritis rachialgica, S. sp. 11. \*.

Arthritis aestiva, S. sp. 4.

\* Ut solitus sum, SAUVAGESII varietates, five species quas vocat, hic appono; sed tum quod species ejus non semper bene definitae sint, tum quod podagra

II. Podagra (*atonica*) cum ventriculi vel alius partis internae atonia, et vel sine expectata aut solita artuum inflammatione, vel cum doloribus artuum lenibus tantum et fugacibus, et cum dyspepsia vel aliis atoniae symptomatis, subito saepe alternantibus.

Arthritis melancholica, S. sp. 6.

Arthritis hiemalis, S. sp. 2.

Arthritis chlorotica, S. sp. 5.

Arthritis asthmatica, S. sp. 9.

III. Podagra (*retrograda*) cum inflammatione artuum subito recedente, et ventriculi vel alius partis internae atonia mox infecuta.

IV. Podagra (*aberrans*) cum partis internae inflammatione, vel non praegressa, vel praegressa, et subito recedente, inflammatione artuum.

Podagra regularis et atonica a se invicem non semper prorsus disjungantur, in apponendis loco idoneo SAUVAGESII speciebus, me ubique accuratum fore non spondeo.



## 128 GENERA MORBORUM

Conjungitur aliquando aliis morbis podagra.

Arthritis rheumatica, S. sp. 3.

Arthritis scorbutica, S. sp. 7.

Arthritis syphilitica, S. sp. 8.

Ad podagram nequaquam pertinere videntur sequentes.

Arthritis rachitica, S. sp. 13.

Arthritis Americana, S. sp. 14.

Arthritis Bahamensis, S. sp. 15.

### G. XXV. ARTHROPUOSIS\*.

Dolores artuum vel partium musculofarum, saepe post contusionem, profundi, obtusi, diuturni; tumor vel nullus, vel

\* Cum neque rheumatismum neque podagram in apostema unquam abire credo, est hic morbus ab utroque certe diversus, ideoque pro genere peculiari recensendus. Utinam character ad eum a rheumatismo, arthrodynia, arthrocace, et phlogosi, distinguendum, ubique satis certo adhibendus, dari possit.

modicus, et diffusus ; phlogosis nulla ;  
pyrexia primum lenis, tandem hectica,  
et simul partis apostema.

Lumbago psoadica, S. sp. 6. *Fordyce, Practice of  
Physic, P. II. pag. 70. Cheston, App. Case 4.  
et 5.*

Lumbago apostematosa, S. sp. 12.

Lumbago ab arthrocace, S. sp. 17.

Ischias ex abscessu, S. sp. 6.

Morbus coxarius, *De Haen, Rat. Med. Vol. I.  
C. xxxii.*

## O. III. EXANTHEMATA.

Morbi contagiosi, semel tantum in decursu vitae aliquem afficientes; cum febre incipientes; definito tempore apparent phlogoses, saepe plures, exiguae per cutem sparsae\*.

Exanthemata, *Sag.* Cl. X.

\* Quo charactere recte definiri, et quibus limitibus circumscribi debeat hic ordo, admodum incertum est. Si eruptiones enim a contagione specifica ortae, solae pro exanthematis, et morbis hujus ordinis, habendae sint; certe eruptiones a nulla contagione specifica, sed a quodam febris statu solum, pendentes, inter exanthemata genuina nequaquam recensendae sunt. Ita *petechia* a nobis omittitur, et forsitan tum *miliaria* tum *aphtha* omittenda esset. Dein, cum exanthemata pleraque contagiosa sint, et non nisi semel in decursu vitae aliquem afficiant, omnino idoneum videtur ut haec ab eruptionibus non contagiosis, quae saepe in decursu vitae aliquem afficiant  
vel

Phlegmasiae exanthematicae, S. Cl. III. O. I.

Morbi exanthematici, L. Cl. I. O. II.

Febres exanthematicae, V. Cl. I. O. II.

## G. XXVI. V A R I O L A.

Synocha contagiosa cum vomitu, et, ex epigastrio pressio, dolore.

vel afficere possint, rite distinguantur. Variola igitur et erysipelas minus recte sub eodem ordine collocantur. Denique, cum eruptiones in morbo quodam non semper ejusdem sint formae, nec temper, nec certo quovis morbi die, in illo morbo compareant, an ejusmodi morbus inter exanthemata recensendus sit, merito dubitari potest; ideoque an pestis ad exanthematum, an ad febrium ordinem, referri debeat, dubito.

De hisce omnibus utiliter fortassis disputari potest; de iisdem vero certo statuere vix ausim; quod mihi tamen in Nosologia maxime idoneum esse videtur id ex caractere quem dedi satis patebit.

Cum autem ad caracteres generum et specierum, ordinis character non omnino necessarius sit, hunc quodammodo neglexi, et hic morbos a Nosologis pro exanthematis habitos plerosque recensui.

## 132 GENERA MORBORUM

Tertio die incipit, et quinto finitur eruptio papularum phlegmonodearum, quae, spatio octo dierum, in suppurationem, et in crustas demum abeunt, saepe cicatrices depressoas, sive foveolas in cute, relinquentes.

Variola, S. G. 92. L. 3. *Sag. G.* 290.

Febris variolosa, V. 35. *Hoffm.* II. 49.

Variolae, *Boerb.* 1371. *Junck.* 76.

Species sunt,

I. Variola (*discreta*) pustulis paucis, discretis, circumscriptione circularibus, turgidis; febre, eruptione facta, protinus cessante.

Variola discreta benigna, S. sp. 1.

Variolae regulares discretae, *Sydenh.* Sect. III. cap. 2.

Variolae discretae simplices, *Helvet.* obs. sp. 1.

Variola discreta complicata, S. sp. 2. *Helv.* sp. 2.

Variolae anomalae, *Sydenh.* Sect. IV. cap. 6.

Variola discreta dysenteriodes, S. sp. 4. *Sydenh.*

Sect. IV. cap. 1.

Variola discreta vesicularis, S. sp. 5.

Variola discreta crystallina, *Mead* de variol. cap. 2.

Variola discreta verrucosa, S. sp. 6. *Mead* ibid.

Variola discreta filiquosa, S. sp. 7. *Friend* Oper.

p. 358.

Variola discreta miliaris, S. sp. 8. *Helvet.* obs.

sp. 3.

II. Variola (*confluens*) pustulis numerosis, confluentibus, circumscriptione irregularibus, flaccidis, parum elevatis; febre post eruptionem persistente.

Variola confluens, S. sp. 9.

Variolae regulares confluentes, ann. 1667. *Sydenh.* Sect. III. cap. 2.

Variolae confluentes simplices, *Helvet.* obs.

sp. 1.

Variola confluens crystallina, S. sp. 10.

Variola Japonica, *Kempfer.*

Vesiculae Divae Barbarae, *C. Pif.* obs. 149. \*

\* Pro specie variolae, has vesiculas hic posuit SAUVAGESIUS. Sed vesiculae a Pifone descriptae potius ad pemphigum pertinere mihi videntur.

## 134 GENERA MORBORUM

- Variola confluens maligna, *Helvet. obs. sp. 1.*  
Variola confluens cohaerens, *S. sp. 11.*  
Variola confluens maligna, *Helvet. sp. 2.*  
Variola confluens nigra, *S. sp. 12. Sydenh. Sect.*  
*V. cap. 4.*  
Variola confluens maligna, *Helvet. sp. 3.*  
Variola fanguinea, *Mead de variolis, cap. 2.*  
Variola confluens corymbosa, *S. sp. 13.*  
Variola confluens maligna, *Helvet. sp. 4.*

## G. XXVII. VARICELLA.

### Synocha.

Papulae post brevem febriculam erumpentes, in pustulas variolae similes, sed vix in suppurationem euntes; post paucos dies in squamulas, nulla cicatrice relicta, desinentes.

Varicella, *V. 42.*

Varicella lymphatica, *S. sp. 1.*

Anglis, the CHICKEN-POX, *Edinb. Med. Essays,*

*Vol. II. Art. 2. near the end. Heberden, Med.*

*Transact. Art. 17.*

G. XXVIII. R U B E O L A.

Synocha contagiosa cum sternutatione, epiphora, et tussi sicca, rauca.

Quarto die, vel paulo ferius, erumpunt papulae exiguae, confertae, vix eminentes, et post tres dies in squamulas furfuraceas minimas abeuntes.

Rubeola, S. G. 94. L. 4. Sag. 293.

Febris morbillosa, V. 36. Hoffm. II. 62.

Morbilli, Junck. 76.

I. Rubeola (*vulgaris*) papulis minimis, confluentibus, corymbosis, vix eminentibus.

Rubeola vulgaris, S. sp. 1.

Morbilli regulares, Sydenh. Sect. IV. cap. 5.

Lond. Med. Obs. IV. 19. 20.

Variat

1. Symptomatis gravioribus, et decursu minus regulari.

Rubeola anomala. S. sp. 2.



## 136 GENERA MORBORUM

Morbilli anomali, *Sydenh. Sect. V. cap. 3.*

### 2. Comitante Cynanche.

Rubeola anginosa, S. sp. 4. *Edinb. Essays, Vol. V. art. 2.*

### 3. Comitante diathesi putrida, Clar. *Watson,* Lond. Med. Observ. Vol. IV. Art. XI.

## II. Rubeola (*variolodes*) papulis discretis eminentibus.

Rubeola variolodes, S. sp. 3 \*.

Scotis the NIRLES.

## G. XXIX. SCARLATINA:

### Synocha contagiosa.

\* SAUVAGESIUM fecutus, hunc morbum hic indicavi, etsi multum dubito an recte ad rubeolam referendus sit. Non solum enim forma papularum plurimum differt, sed, quod majoris momenti esse videtur, est plerumque absque symptomatis catarrhalibus, rubeolae adeo propriis.

Quarto morbi die, facies aliquantum tumens; simul in cute passim rubor floridus, maculis amplis, tandem coalescentibus, post tres dies in squamulas furfuraceas abiens; superveniente dein saepe anasarca.

Scarlatina, S. G. 98. V. 39. Sag. G. 294. Junck.  
75.

Species sunt,

I. Scarlatina (*simplex*) nulla comitante  
cynanche.

Scarlatina febris, S. sp. 1. Sydenh. sect. VI. cap. 2.  
Soc. Royale I. Mem. p. 10. Macb. p. 380.

II. Scarlatina (*cynanchica*) cum cynanche  
ulcerosa\*.

\* Spatio quadraginta annorum Scarlatinam sexies vel septies in Scotia epidemicam observavi, et in unoquoque exemplo morbus illius speciei erat quam Scarlatinam anginosam vocat SAUVAGESIUS. Nos Cynanchiam

## 138 GENERA MORBORUM

Scarlatina anginosa, S. sp. 6. *Withering* on the scarlet fever.

Cynanchicam appellavimus, ex eo quod ulceribus faucium internarum fere semper comitata fuit. Cum in plerisque aegris morbus cynanchem malignam plurimum, aliquando satis exacte referebat, nec unquam scarlatinam epidemicam in omnibus aegris simplicem esse viderim, saepe dubitavi annon scarlatina omnis sit cynanchica, et semper idem fere morbus ac cynanche maligna, supra inter Phlegmasias relata. Plures autem rationes in hanc sententiam ire non sinunt. Certe enim, testibus SYDENHAMO perspicacissimo et aliis, scarlatina simplex, sine nulla comitante cynanche, aliquando observata fuit, et datur, itaque contagio quaedam specifica efflorescentiam cutis scarlatinam, et hanc absque affectione quadam cynanchica, gignens. Quod, si aliquando etiam contagio sit, fauces afficiens, quae plerumque etiam scarlatinam gignat, hoc nihil praeterea mihi probare videtur, quam quod sit contagionum quarundam natura, ejusmodi ut simul tum fauces, tum cutem, afficere valeat. Cum tamen contagiones istae ita differre possint, ut altera cutem, altera fauces magis et primario afficere proclivis sit, hanc differentiam inter scarlatinae et cynanchis malignae contagionem semper inesse puto.

De scarlatina porriginosa, S. sp. 3. Sydenh.  
Sect. VI. Cap. 6. et Scarlatina variolo-  
de, S. sp. 5. nobis non liquet.

G. XXX. P E S T I S.

Typhus maxime contagiosa, cum summa  
debilitate \*.

In morbo epidemico, quem pro Scarlatina habui, a-  
liquot aegrotantium sine cynanche quacun-  
que erant; et in iis fere omnibus, quibus adfuit cynan-  
che, haec benigna admodum, ulcera tonsillarum,  
parva tantum nec serpentina, et plerumque pus bo-  
num fundentia, exhibuit, et morbus raro funestus  
fuit. In cynanche vero maligna aegrotantes omnes  
in ipso morbi ingressu, cynanche correpti sunt, et  
haec fere semper ulcera maligna, foeda, serpentina,  
gangraenosa, ostendebat. Morbus porro, putredinis  
et debilitatis indicia plurima prodens, plerumque exi-  
tialis evasit.

\* De caractere pestis, lites inter medicos saepe  
ortae sunt, nec facile dirimendae, ita ut character  
quibuscunque pestis casibus adhibendus dari possit;  
sed sufficiat characterem dedisse qui in plerisque ad-  
hiberi queat.

## 140 GENERA MORBORUM

Incerto morbi die, eruptio bubonum vel anthracum.

Pestis, S. G. 91. L. 2. *Junck.* 78.

Febris pestilentialis, V. 33. *Hoffm.* II. 93.

Variat gradu.

Pestis benigna, S. sp. 2. Pestis Maffiliensis Claff. 3. *Traité de la peste*, pag. 41. Ejusdem pestis, Cl. 5ta, *Traité*, p. 228.

Pestis remittens, S. sp. 9.

Pestis vulgaris, S. sp. 1. Pestis Maffil. Cl. 2. *Traité*, p. 38. Ejusd. Cl. 2. 3. et 4ta, *Traité*, p. 225. &c. *Waldschmidt. de peste Holfatica*, apud *Halleri*, *Diff. pract.* tom. V. *Chenot de peste Transylvanica 1755, 1759. De Haen, Rat. med.* pars xiv. *Car de Mertens de peste Moscouense 1771. Samoilowitz Memoire sur la peste de Molcou 1771. Ejusd. lettre sur l'experiences des frictions glaciales pour la guerison de la peste. Ejusd. mem. sur l'inoculation de la peste. Unterricht vors voik gegen dic pest. Dantzig 1770. Muratoris Del Governo della peste. Breicia 1721.*

Pestis Ægyptiaca, S. sp. 11. *Alpin. de med. Ægypt.*

Pestis interna, S. sp. 3. Pest. Maffil. Cl. 1. Traité,  
p. 37. 224.

Species dubiae sunt,

Pestis sporadica, S. sp. 4.

Pestis carbunculosa, S. sp. 5.

Pestis Siamaea, S. sp. 8.

Pestis scorbutica, S. sp. 10.

G. XXXI. E R Y S I P E L A S \*.

Synocha duorum vel trium dierum, ple-  
rumque cum somnolentia, saepe cum  
delirio.

\* Vox Erysipelas tum pro phlogosi erythemate,  
tum pro febre erysipelacea, a scriptoribus medicis u-  
surpatur, sed recte SAUVAGESIUS vitium cutaneum;  
quod nullam febrem, nisi symptomaticam, sibi junc-  
tam habeat, erythema appellari, et erysipelas, tantum  
febris illa exanthematica, quam erythema sequitur,  
vocari velit.

Minus recte forsitan Ill. LINNÆUS erysipelas pro  
protypo exanthematicorum habuit; inter exanthe-  
mata enim, an recte, recensetur ipsum erysipelas du-  
bitari potest.

## 142 GENERA MORBORUM

In aliqua cutis parte, saepius in facie, phlogosis *erythema*, G. VII. sp. 2.

Erysipelas, S. G. 97. L. 10. Sag. G. 296.

Febris erysipelacea, V. 68. Hoffm. II. 98.

Febris erysipelatosa, Macb. p. 382.

Species sunt,

I. Erysipelas (*vesiculosum*) erythemate, rubedine serpente, latum spatium occupante, et locis ejus quibusdam in vesiculas magnas abeunte.

Erysipelas rosa, S. sp. 1. Sennert. de febr. L. II. c. 15.

Febris erysipelatosa, Sydenham, sect. VI. cap. 5.

Erysipelas typhodes, S. sp. 2. \*

Erysipelas pestilens, S. sp. 5. †.

\* Haec non nisi varietas erysipelatis vesiculosi gradu solum differens, esse videtur.

† Haec et sequens non nisi febres cum erythemate symptomatico videntur. Hic tamen notandum est, erysipelas saepe aliquid putridae et gangraenosae indolis prae se ferre; nec dubito quin erysipelas, quod  
in

Erysipelas contagiosum, S. sp. 9.

II. Erysipelas (*phlyctaenodes* \*) erythemate ex papulis pluribus, trunci corporis partes praecipue occupantibus, et protinus in phlyctaenas, sive vesiculas parvas, abeuntibus.

Erysipelas Zoster, S. sp. 8.

Zona, Anglis, The SHINGLES, *Ruffel* de tabe gland. p. 124. Hist. 35.

Zona ignea, *Hoffm.* app. tom. III. p. 426.

Herpes Zoster, S. sp. 9.

### Symptomaticum.

Erysipelas a veneno, S. sp. 3.

in hac regione, plerumque diathesi phlogistica comitatur, aliquando, praesertim in regionibus calidioribus, cum diathesi putrida adfit; et forsitan duas erysipelatis species, inflammatoriam nempe et putridam, indicare potuissimus; sed de posteriori nobis non satis constat.

\* An haec species ad idem cum erysipelate vesiculoso genus recte referatur, dubito; sed iudicent periti.



## 144 GENERA MORBORUM

Caeterae SAUVAGESII species ad erythema pertinent.

### G. XXXII. MILIARIA\*.

\* Inter medicos, speciatim Viennenses, de indole morbi miliaris nuper acriter disputatum est; et imprimis an unquam idiopathicus, an vero semper symptomaticus sit, certatim quaeritur. Quod nunquam idiopathicus sit, praeter opinionem medicorum, a medio seculi decimi septimi in hunc fere diem, omnium, et contra sententiam medicorum hujus aevi quorundam spectabilium, affirmare non ausim; sed cum experientiam in hac re saepe fallacem, et medicos plerosque imitatorum servum pecus fuisse noverim, dubitare cogor; et, utcumque sit, morbum miliarem plerumque symptomaticum fuisse, ex observatione propria, per multos annos frequenti, certo novi. Nunquam contagiosum, nec manifesto epidemicum, quibusdam licet temporibus solito frequentiore, vidi. Morbis febrilibus quibuscunque, tum inflammatoriis tum putridis, aliquando adjungitur; in nullis tamen, nisi regimine calido et sudoribus praeuentibus, ortum, et in pluribus, regimine temperato, et sudoribus vitatis, morbum, alias expectandum, prorsus vitatum observavi. In quibusdam corporis partibus quasi arte excitatum aliquoties novi. Denique, cum contagio-

num

Synochus cum anxietate, frequenti suspirio, sudore olido, et punctiōibus cutis.

Incerto morbi die erumpunt papulae rubrae, exiguae, discretæ, per totam cutem, præter faciem, crebrae, quarum apices, post unum vel alterum diem, pustulas minimas, albas, brevi manentes, ostendunt.

num specificarum plerarumque indolem materia, si qua datur, miliaris nequaquam imitetur, tum quod certo morbi die eruptionem non efficiat, tum quod non semel tantum, sed sæpius in vitæ decursu, hominem afficiat. De hujus igitur materiae natura specifica, vel ad morbum quemvis idiopathicum gignendum apta, valde dubito. In hac re mecum sentientem experientissimum et peritissimum CAROLUM WHITE habere mihi gratulor. Vide *White on the Management of Lying-in Women*.

Cum autem in hac re me falli potuisse, facile agnosco, ne tamen alios simul fallerem, miliariam inter exanthemata hic recensui, et characterem ejus, quem quisvis, hunc morbum pro idiopathico habens, dare voluerit, exhibui; peritis quibusvis hanc rem certius dijudicandam relinquens.

## 146 GENERA MORBORUM

Miliaria, L. 7.

Miliaris, S. G. 95. *Sag.* G. 295.

Febris miliaris, V. 37.

Febris purpurata rubra et alba miliaris, *Hoffm.*  
II. 68.

Febris purpurea seu miliaris, *Junck.* 75.

Germannis der FRIESEL. *God. Welsch. Hist.*  
med. de novo puerperarum morbo, qui der  
FRIESEL dicitur, Lips. 1655.

### De hoc morbo scriptores praecipui sunt.

*Hamilton*, de febr. miliar. 1710. *Fontanus*, de febr.  
mil. 1747. *Allioni* de miliar. 1758. *Fordyce*, de  
febr. mil. 1748. *Fischer* de febr. mil. 1767.  
*De Haen*, de divis. febr. 1760. et in *Ratio med.*  
passim. *Matt. Collin* ad *Baldinger* de miliar. 1764.  
*Barailon* sur la fièvre miliaire, Soc. Royale I.  
Mem. p. 193. *ibid.* II. *Hist.* p. 198.

*Gastellier* sur la fièvre miliaire des femmes en  
coucher Montargis 1779. *Varnier* sur la fièvre  
miliaire de Normandie, Soc. Royale III. Mem.  
p. 281.

### Ad idiopathicam, si qua datur, pertinent,

Miliaris benigna, S. sp. 1.

Miliaris maligna, S. sp. 2.

Miliaris recidivans, S. sp. 3.

Miliaris Germanica, S. sp. 5.

Symptomaticae manifesto sunt,

Miliaris Boia, S. sp. a.

Miliaris Britannica, S. sp. i.

Miliaris nova febris, *Sydenh.* Sched. monit. S. sp. d.

Miliaris sudatoria, S. sp. e.

Miliaris nautica, S. sp. g.

Miliaris purpurata, S. sp. h.

Miliaris lactea, S. sp. c.

Miliaris puerperarum, S. sp. k.

Miliaris scorbutica, S. sp. l.

Miliaris critica, S. sp. b.

G. XXXIII. URTICARIA\*.

Febris amphimerina †.

\* Est morbus ab Anglis, *The Nettle Rash* dictus, qui quibusdam Urticaria audit; sed morbus ille, *The Nettle Rash*, ut ab eruditissimo viro G. HEBERDEN, in Coll. Reg. Med. Lond. Actis describitur, et qualem saepius ipsi vidimus, est ab urticaria nosologorum omnino diversus, utpote sine febre chronicus, et ad Impetigines fortassis referendus.

† Hanc in priori editione contagiosam dixi; sed ex propria experientia contagiosam fuisse non novi, et quo auctore contagiosam antea dixi, nunc non invenio.

## 148 GENERA MORBORUM

Die secundo rubores maculosi, urticarum puncturas referentes, interdium fere evanescentes, vespere cum febre redeunt, et post paucos dies in squamulas minutissimas penitus abeunt \*

Febris urticata, V. 40.

Uredo, L. 8.

Purpura urticata, *Junck.* 75.

Scarlatina urticata, S. sp. 2.

Erysipelatis species altera, *Sydenh. Sect. VI. cap. 6.*

Febris scarlatina, et febris urticata, *Meyseroy,*

*Mal. des armées, 291. et seq.*

## G. XXXIV. PEMPHIGUS.

Typhus contagiosa.

Primo, secundo, aut tertio morbi die, in variis partibus vesiculae, avellanae magnitudine, per plures dies manentes, tandem ichorem tenuem effundentes.

\* Ad aliorum potius quam meipsum mentem hic character conscriptus est; nam hunc morbum raro vidi, et nunquam epidemicum, vel regulariter, ut hic describitur, decurrentem, observavi.

Pemphigus, S. G. 93. *Sag.* 291.

Morta, L. I.

Febris bullosa, V. 41.

Species ex SAUVAGESIO sunt \*,

— Pemphigus major, S. sp. 1.

Exanthemata ferosa, C. *Pison.* obs. 150.

\* Cum pemphigum, quem pro exanthemate habere possim, nondum ipse viderim, et in scriptis medicorum de ejusmodi morbo paucissima tantum inveni-  
nerim; quae in Nosologia nostra de eo dicenda es-  
sent, omnia fere ex SAUVAGESIO necessario depro-  
menda erant. Eum itaque secutus sum; sed hunc  
morbum lubenter ipse prorsus omissem, cum omnia  
fere de eo dicta, dubia, obscura, et ambigua mihi vi-  
dentur. Quae ex sui ipsius aut CAROLI PISONIS  
observatione habet SAUVAGESIUS, omnino credere  
fas est; quae autem ex CHRISTOPHORI SELIGERI,  
tenuis certe judicii hominis, observatione duxit, pa-  
rum attentione digna mihi videntur. Quae porro ex  
D. THIURRY relatione adducuntur meam fidem om-  
nino superant: Nimirum, *quod in morbo admodum exi-*  
*tiali acetum bezoarticum, a medico quodam datum, omnes*  
*salvos fecit, interea dum vix unus, aliis medicis com-*  
*missus, mortem evadebat.* Denique, de morbo admo-  
dum ambiguo a D. LANGHANS, in Actis Helveticis  
descripto,

## 150 GENERA MORBORUM

Febris pemphygodes, *Ephem. Germ. D. I. A. VIII.*  
obl. 56.

Pemphigus castrensis, S. sp. 2.

Febris syneches, cum vesiculis per pectus et col-  
lum sparsis, *Morton. app. ad exerc. II.*

Pemphigus Helveticus, S. sp. 3. *Langhans in Act.*  
*Helvet. vol. 2. p. 260. et in Beschreibuug des Sie-*  
*menthals, Zurich 1753.*

Febris Vesicatoria, *Macb. p. 389.*

De Pemphigo Indico, S. sp. 4. et

Pemphigo Brasiliensi, S. sp. 5. non liquet.

### G. XXXV. A P H T H A.

descripto, donec aliae observationes rem elucidaverint,  
nihil concludere vellem. Nihil aliud, fortassis, quam  
cynanche maligna fuit ille morbus, et, ad summum,  
quod pemphigus omnis morbus symptomaticus sit,  
satis verisimile videtur. Paulo postquam haec impres-  
sa sunt, Collega noster eximius Franciscus Home  
mihi hominem leviter febricitantem ostendit, cui pri-  
mum in brachiis, et successive demum in toto corpore,  
vesiculae magnitudinis avellanae abortae sunt, et post  
duos tresve dies effuso humoris serosi pauxillo col-  
lapsae sunt. Haec febris autem nullam indolem vel  
typum peculiarem monstrabat et cito disparuit nequa-  
quam contagiosa.



Synochus\*.

Lingua tumidiuscula; linguae et faucium color purpurascens; escharae in faucibus et ad linguae margines primum comparentes, os internum totum demum occupantes, albae, aliquando discretae, saepe coalescentes, abrae cito renascentes, et incerto tempore manentes.

Aphtha, S. G. 100. L. 9. Sag. 298. Boerb. 978.

Hoffm. II. 478. Junck. 137.

Febris aphthosa, V. 44.

Speciem idiopathicam unicam tantum novi.

*Aphtha infantum.*

\* An aphtha inter exanthemata recensenda sit, dubito. Aphtha enim quaeque fere quam ego vidi sine febre fuit; et si quando cum aphtha infantum febris adfuit, haec fere semper aphthae supervenerat. Aphtha adultorum quidem saepe febre supervenit. Sed, febribus diversarum specierum plerumque sub earum finem jungitur, nec, quantum novi, febris quaevis aphthae propria, a medicis nota, vel quidem dicta fuit.



## 152 GENERA MORBORUM

*Aphtha lactucimen*, S. sp. 1.

### **Symptomata videntur,**

*Aphtha febrilis*, S. sp. 2.

*Aphtha maligna*, S. sp. 3.

### **Manifesto symptomaticae sunt**

*Aphtha syphilitica*, S. sp. 4.

*Aphtha scorbutica*, S. sp. 5.

### **Exanthema symptomaticum est,**

PURPURA, S. G. 96. *Sag.* G. 292. \*

Petechnia, L. 5.

\* Cum in quibusvis febris, vel intermittentibus vel continuis, in quibusvis etiam exanthematis et profluvis, modo in iis morbis sit quaedam ad putredinem proclivitas, appareant petechiae; has pro efflorescentia symptomatica, potius quam pro exanthemate idiopathico, habere volui.

## O. IV. HÆMORRHAGIÆ\*.

Pyrexia cum profusione sanguinis absque vi externa; sanguis missus ut in phlegmasiis apparet.

Haemorrhagiae, V. Cl. II. O. I. *Hoffm.* II. 194.

*Junck.* 5.

Sanguifluxus, S. Cl. IX. O. I. *Sag.* Cl. V. O. I.

\* Classẽm Fluxuum apud SAUVAGESIUM et SAGARUM, vel Profluviorum apud VOGELIUM, vel morborum evacuatoriorum apud LINNÆUM, cum illa morbos, tum facie, tum natura, omnino dissimiles conjunxerit minime naturalem esse, nec proinde idoneam putavi. In nostram, igitur, Nosologiam ejusmodi classẽm admittere nolui, et morbos in ea recensitos aliorum referendos esse censei. Illi quos pyrexia quaedam semper comitatur, sub classẽ Pyrexiarum certe recensendi sunt; et hic igitur hemorrhagias

## G. XXXVI. EPISTAXIS\*.

Capitis dolor vel gravitas; faciei rubor;  
profusio sanguinis e naribus.

Epistaxis, V. 82.

morrhagias *activas* quas vocant posui. HOFFMAN-  
NUM sequor, qui mox post febres de ejusmodi haemorrhagiis tractavit, et in praefatione rationem reddidit; quod, scilicet, "*probe consideratis phaenomenis, et paulo pensculatius subductis rationibus, sanguinis eruptiones iisdem propemodum, utut, non satis completis motibus quibus febres oriuntur, progignuntur.*"

\* Recte tum in Criticis Botanicis, tum in Philo-  
sophia Botanica, No. 233. monuit LINNÆUS, "*Nomina generica, cum classium et ordinum naturalium nomenclaturis communis, omittenda esse.*" Contra hanc regulam tamen ipse peccat, cum vocabulo haemorrhagia, classis vel ordinis naturalis appellatione satis frequenter usitata, pro nomine generico utatur. Nec quidem, cum erraverit, ipse HIPPOCRATES imitandus sit. Hujus generis itaque nomen mutandum erat, et a VOGELIO quod hic usurpatum est desumpsi.

Haemorrhagia, S. G. 239. L. 173. Sag. G. 174.

Haemorrhagia narium, Hoffm. II. 196. Junck. 6.

I. Idiopathica.

Haemorrhagia plethorica, S. sp. 2. Hoffm. II. 198.

Variat ratione aetatis,

Epistaxis (*juniorum*) cum signis plethoræ  
arteriosæ.

Epistaxis (*senum*) cum signis plethoræ  
venosæ.

II. Symptomaticæ.

1. A causis internis.

Haemorrhagia febrilis, S. sp. 3.

Haemorrhagia critica, S. sp. 4. Hoffm. II. 198.

Haemorrhagia infalubris, S. sp. 5. Hoffm. *ibid.*

Haemorrhagia in chronicis, S. sp. 6.

2. A causis externis.

## 156 GENERA MORBORUM

Haemorrhagia passiva, S. sp. 1.

Haemorrhagia a hirudine, S. sp. 7.

### G. XXXVII. HÆMOPTYSIS.

Genarum rubor ; molestiae aut doloris, et aliquando caloris, in pectore sensus ; dyspnoea ; titillatio faucium ; tussis aut tussicula sanguinem floridum, saepe spumofum, rejiciens.

Haemoptysis, S. G. 240. L. 179. V. 84. Sag.

G. 175. Junck. 8.

Haemoptoe, Boerb. 1198.

Sanguinis fluxus ex pulmonibus, Hoffm. II. 202.

Species idiopathicae sunt,

1. Haemoptysis (*plethorica*) nulla vi externa applicata, neque praegressa tussi aut evacuationis solitae suppressione.
2. Haemoptysis (*violenta*) a vi externa applicata.

Haemoptysis accidentalis, S. sp. 1.

Haemoptysis habitualis, S. sp. 2.

Haemoptysis traumatica, S. sp. 12.

3. Haemoptysis (*phthifica*) post tussim cum macie et debilitate diuturnam.

Haemoptysis phthifica, S. sp. 9.

Haemoptysis ex tuberculo pulmonum, S. sp. 10.

Haemoptoe, Lond. Med. Obs. IV. 16. 18.

4. Haemoptysis (*calculosa*) rejectis simul moleculis calculosis plerumque calcariis.

Haemoptysis calculosa, S. sp. 14.

5. Haemoptysis (*vicaria*) post evacuationis solitae suppressionem.

Haemoptysis catamenialis, S. sp. 4.

Haemoptysis periodica, S. sp. 5.

### Symptomaticae sunt,

Haemoptysis *pneumonica*.

Haemoptysis *catarrhalis*, S. sp. 8.

Haemoptysis *peripneumonica*, *Laelii a fonte*.

Haemoptysis *exanthematica*.

## 158 GENERA MORBORUM

Haemoptysis variolosa, S. sp. 7.

Haemoptysis rubeolosa.

Haemoptysis *hydropica*,

Haemoptysis ascitica, S. sp. 15.

Haemoptysis hydrothoracica

Haemoptysis *cachectica*.

Haemoptysis splenetica, S. sp. 16.

Ineptae et spuriae sunt,

Haemoptysis a diapedesi, S. sp. 3.

Haemoptysis a sphacelo pulmonum, S. sp. 11.

Haemoptysis scorbutica, S. sp. 6.

Haemoptysis Helvigiana, S. sp. 17.

Haemoptysis a hirudine, S. sp. 13.

Haemoptyseos sequela est

## P H T H I S I S.

Corporis emaciatio et debilitas, cum tussi,  
febre hectica, et plerumque expectora-  
tione purulenta.

Phthisis, S. G. 276. L. 208. V. 319. *Sag.* 101.

*Junc.* 33.

Phthisis pulmonalis, *Boerb.* 1196.  
Affectio phthifica, five tabes pulmonalis, *Hoffm.*  
III. 284. Lond. Med. Obs. IV. 18. 23. V. 33.  
Simmons on consumptions 1780.

Species sunt,

I. Phthisis (*incipiens*) sine expectoratione puris.

Phthisis incipiens, *Morton.* Physiolog. L. II. cap. 3.  
Phthisis sicca, S. sp. 1.

II. Phthisis (*confirmata*) cum expectoratione puris.

Phthisis confirmata *Auctorum.*  
Phthisis humida, S. sp. 2.

Variat utraque species,

Ratione causae remotae.

Phthisis haemoptoica, S. sp. 6.  
Phthisis a peripneumonia, S. sp. 11.  
Phthisis asthmatica, S. sp. 5.  
Phthisis calcitosa, S. sp. 7.  
Phthisis exanthematica, S. sp. 14.



## 160 GENERA MORBORUM

Phthisis a febris, S. sp. 13.

Phthisis rheumatico-arthritis, S. sp. 12.

Phthisis chlorotica, S. sp. 10.

Phthisis icteritia, S. sp. 15. *Schacht. de phthisi icterit. 1724.*

Phthisis hypochondriaca, S. sp. 16.

Phthisis scrophulosa, S. sp. 34.

Phthisis chylosa, S. sp. 17.

Phthisis scorbutica, S. sp. 4.

Phthisis syphilitica, S. sp. 8.

Phthisis a plica, S. sp. 19.

Phthisis a metastasi puris, S. sp. 9.

### Variat ratione fontis purulentae.

Phthisis a vomica, S. sp. 18.

Phthisis cellularis, S. sp. 20. *De Haen, Rat. medendi, vol. I. cap. 7. 11. Ed. Leid. \**

## G. XXXVIII. HÆMORRHOIS.

### Capitis gravitas vel dolor; vertigo; lum-

\* Utrum, de hoc fonte puris, recte an fecus judicaverit HÆNIUS, hujusmodi species vix in Nosologia locum habere potest, cum a signis quibusvis externis dignosci non queat.

borum dolor; dolor ani; circa anum tubercula livida dolentia, e quibus plerumque profluit sanguis, qui aliquando etiam, nullo tumore apparente, ex ano stillat.

Haemorrhoids, S. G. 217. L. 192. Sag. G. 182.

*Macb.* p. 481.

Haemorrhoidalis fluxus, *Hoffm.* 219.

Haemorrhoides, *Junck.* 11. et 12.

Leucorrhoids, V. 112.

Proctalgia haemorrhoidalis, *Macb.* p. 540.

Species sunt,

I. Haemorrhoids (*tumens*) externa a mariscis.

Marisca, S. G. 35. Sag. G. 37.

Variat,

A. Cruenta.

Haemorrhoids moderata, S. sp. 1.

Haemorrhoides ordinatae, *Junck.* 11.

Haemorrhoides nimiae, *Junck.* 11.

Haemorrhoids immodica, S. sp. 2.

## 162 GENERA MORBORUM

Haemorrhoides excedentes, *Alberti* de haemorrhoid. pag. 179.

Haemorrhoids polyposa, *S.* sp. 3.

### B. Mucosa.

Haemorrhoides decoloratae, albae, et mucidae, *Junck.* 13. *Alberti*, pag. 248.

Proctalgia intertriginosa, *Macb.* p. 541.

### 2. Haemorrhoids (*procidens*) externa a procidentia ani.

Haemorrhoids ab exania, *S.* sp. 4. *Med. Eff. Liter. et Phys.* II. 27. *Morg.* de caus. Ep. XXXIII.

### 3. Haemorrhoids (*fluens*) interna absque tumore externo, vel procidentia ani\*.

\* *STAHLIUS*, et ejus sequaces, distinxerunt haemorrhoides in internas, quae sanguinem ex ramis venae portarum, et externas, quae sanguinem ex ramis venae cavae profundunt; sed, quantum video, scaturigo sanguinis profusi nullo modo dignosci queat. Huic itaque distinctioni nullus locus esse videtur, nec, si esset, quicquid ad distinguendam morbi naturam, vel effectum, conferre posset; nam arteriae et venae, ad inferiorem intestini recti partem pertinentes,

4. Haemorrhoids (*caeca*) cum dolore et tumore ani, sine profusione sanguinis.

Haemorrhoides caecae, *Junck.* 12. *Alberti*, pag. 274. \*

Proctalgia inflammatoria, *Macb.* p. 540.

G. XXXIX. MENORRHAGIA.

Dorsi, lumborum, ventris, parturientium instar, dolores; menstruum copiosior,

pertinentes, ortu utcumque diversae, tam frequenter inter se invicem communicantur et conjungantur, ut uniuscujusvis affectio ad alteram statim communicari, et utriusvis effectus fere idem semper esse oporteat. Non ideo haemorrhoidem internam et externam ad mentem *Stahlianorum* distinxi, sed prout scaturigo sanguinis profluentis magis intra vel extra anum fuerit.

\* Haemorrhoids saepe corporis universi morbus est, sive a quodam universi corporis statu pendens; sed saepe etiam morbus est mere localis. Non tamen hujusmodi species ad morbos locales referre volui; quoniam haemorrhoids quaevis, etiamsi initio mere localis sit, si saepius, ut solet, redierit, tandem, sicut haemorrhagia alia quaevis saepe rediens, necessario fit universi corporis morbus. Affines itaque separare nolui, et haemorrhoidem quidem omnem hic inter morbos universales recensendam esse censui.

164 GENERA MORBORUM

vel sanguinis e vagina praeter ordinem  
fluxus.

Menorrhagia, S. G. 244. L. 202. V. 96.

Metrorrhagia, *Sag.* G. 179.

Uteri haemorrhagia, *Hoffm.* II. 224.

Haemorrhagia uterina, *Junck.* 14.

Leucorrhoea, S. G. 267. L. 201. V. 119. *Sag.*  
G. 202.

Cachexia uterina, sive fluor albus, *Hoffm.* III.  
348.

Fluor albus, *Junck.* 133. \*.

Abortus, S. G. 245. L. 204. *Sag.* G. 180. *Junck.* 92.

Abortio, V. 97.

Fluor uterini sanguinis, *Boerb.* 1303.

Convulsio uteri, sive abortus, *Hoffm.* III. 176.

\* Leucorrhoeam, sive fluorem albam, *auctorum*  
hic ad menorrhagiae genus retuli, et leucorrhoeam  
sine vitio locali omnem huc omnino referendam esse  
censeo. Plerumque enim, et fere semper, leucor-  
rhoea vel cum menorrhagia conjuncta est, vel eam  
mox secuta, et a temporibus quando apparet leucor-  
rhoea serum sub hac effusum ab iisdem vasis, quae  
menses profundunt, provenire, et saepe leucorrhoeam  
ab

Species sunt,

1. Menorrhagia (*rubra*) cruenta in non gravidis nec puerperis.

Menorrhagia immodica, S. sp. 3. a *Pasta*. Diff. sopra i mestruai.

Menorrhagia stllatitia, S. sp. 2.

2. Menorrhagia (*abortus*) cruenta in gravidis.

Menorrhagia gravidarum, S. sp. 6. *Pasta* intorno al flusso di sangue dall utero nelle gravide.

Abortus effluxio, S. sp. 1.

a. Abortus subtrimestris.

b. Abortus subsemestris.

c. Abortus octimestris.

Abortus ab uteri laxitate, S. sp. 2.

3. Menorrhagia (*lochialis*) cruenta in puerperis.

ab iisdem causis ac menorrhagiam rubram oriri, fatiè verisimile est.

## 166 GENERA MORBORUM

Menorrhagia lochialis, S. sp. 8. *Pasta* diff. supra  
citat.

### 4. Menorrhagia (*vitiorum*) cruenta ex vitio locali.

Menorrhagia ex hysteroptosi, S. sp. 5.

Menorrhagia ulcerosa, S. sp. 9.

### 5. Menorrhagia (*alba*) ferosa sine vitio locali in non gravidis\*.

Leucorrhoea, G. ut supra.

Menorrhagia decolor, S. sp. 7.

Leucorrhoea Americana, S. sp. 5.

Leucorrhoea Indica, S. sp. 6.

### 6. Menorrhagia (*Nabothi*) ferosa in gra- vidis.

Leucorrhoea Nabothi, S. sp. 9.

Leucorrhoea gravidarum, S. sp. 8.

\* Hic fortassis lector eruditus mirari possit, quod  
ad clariss. medici Parisiensis RAULIN, de fluore albo  
librum,

Menorrhagiam serosam, five leucorrhoeam  
ex vitio locali, ad morbos locales refe-  
rendam esse censeo.

Haemorrhagiæ sequentes plerumque, si non  
semper, symptomatice sunt.

STOMACACE, S. G. 241. L. 175. V. 85. *Sag.*  
G. 176.

Vel scorbuti, vel vitii oris, vel injuriæ  
externæ, symptoma est. Cum autem

librum, *Traité des fleurs blanches*, neque studiosos re-  
legaverim, neque species fluoris albi varias ab illustri  
auctore indicatas ipse recensuerim. Recte an fecus  
fecerim, peritis dijudicandum relinquo; sed quod  
non fecerim hæc causa fuit. Plura in libro illo in-  
genioso subtilius, quam verius dicta, mihi videntur;  
et vel quomodo fluor albus, ab aliarum præter uteri  
partium affectione oriri possit, non intelligo, vel quod  
revera oriantur, ex meis saltem observationibus, for-  
san paucioribus, mihi nequaquam constat. Lectores  
itaque nostros potius ad auctorem ipsum relegare,  
quam doctrinam ejus male intellectam, et forsan mi-  
nus recte traditam, hic exhibere velim.



## 168 GENERA MORBORUM

species SAUVAGESII fere omnes recensere idoneum duco nunc sequenti serie recensitas velim.

Haematemefis plethorica, S. sp. 1.  
catamenialis, S. sp. 5,  
haemorrhoidalis,  
ex splene, S. sp. 7.  
ex hepate, S. sp. 13.  
ex pancreate, S. sp. 6.

Haematemefis atra, S. sp. 12.  
scurbutica, S. sp. 8.  
  
ex aneurismate, S. sp. 2.  
carnosis cruenta, S. sp. 11,  
  
traumatica, S. sp. 3.  
ab hirudine, S. sp. 4.  
cholericas, S. sp. 9.  
a veneno, S. sp. 14,  
  
Simulata, S. sp. 10.

Apud SAUVAGESIUM species sunt,

1. Stomacace scurbutica.
2. Stomacace universalis.

3. Stomacace ab haemorrhoo.
4. Stomacace purulenta.

HÆMATEMESIS, S. G. 242. L. 184. V. 89. G.  
177.

Plerumque haemorrhagiae solitae vicaria est, vel vitii ventriculi localis, vel morbi nigri, vel denique vis externae, symptoma est,

1. Haematemesis plethorica.
2. Haematemesis ex aneurismate.
3. Haematemesis traumatica.
4. Haematemesis ab hirudine.
5. Haematemesis catamenialis.
6. Haematemesis ex pancreate.
7. Haematemesis ex splene.
8. Haematemesis scorbutica.
9. Haematemesis cholericæ.
10. Haematemesis simulata.
11. Haematemesis carnosæ cruentæ.
12. Haematemesis atra.
13. Haematemesis ab hepate.
14. Haematemesis a veneno.

## 170 GENERA MORBORUM

HÆMATURIA, S. G. 243. L. 198. V. 92. *Sag.*

G. 178.

Edinb. Eff. V. 72.

Plerumque calculi renalis, aliquando februm putridarum symptomata est.

Species secundum SAUVAGESIUM sunt.

Haematuria spontanea, S. sp. 1.  
catamenialis, S. sp. 12.

calculosa, S. sp. 5.  
nigra, S. sp. 11.  
purulenta, S. sp. 4.

violenta, S. sp. 2.  
traumatica, S. sp. 14.  
haemorrhoidalis, S. sp. 9.  
ejaculatoria, S. sp. 7.

Haematuria stigmatitica, S. sp. 8.

in exanthematicis, S. sp. 6.

C U L L E N I. 171

Spuria, S. sp. 10.

deceptiva, S. sp. 3.

a transfusione, S. sp. 13.

a verme, S. sp. 15.

CYSTIRRHAGIA, V. 93.

Plerumque calculi vesicalis, rarius alius mor-  
bi vesicae, symptomata.

O. V. PROFLUVIA\*.

Pyrexia cum excretionē aucta, naturaliter non sanguinea.

Profluvia, V. Cl. II.

G. XL. CATARRHUS.

Pyrexia saepe contagiosa; mucī, ex glandulis membranae narium, faucium, vel bronchiorum, excretio aucta; saltem hujus excretionis molimina.

Catarrhus, S. G. 186. V, 98. *Sag. G.* 145.

Coryza, L. 174. V. 100. *Sag. G.* 196.

\* Ob eandem rationem qua haemorrhagias, profluvia etiam febrilia quaedam hic in classe pyrexiarum collocavi. Catarrhus quidem, pyrexia et diathesi phlogistica, phlegmasiis maxime affinis est; et dysenteria non solum pyrexia semper comitatur, sed in multis etiam a fluxibus aliis quibusvis differt,

Rheuma, S. G. 149. *Sag.* G. 255.

Tuffis, S. G. 142. L. 155. V. 205. *Sag.* G. 249.

*Junck.* 30.

Tuffis catarrhalis et rheumatica, *Hoffm.* III. 109.

Genera sequentia ad hunc titulum referenda, plerumque symptomatica sunt.

Anacatharsis, S. G. 262. *Sag.* 198.

Expectoratio, L. 178.

Raucedo, L. 146.

Raucitas, V. 252.

Gravedo, L. 42.

Sp. 1. Catarrhus a frigore.

Catarrhus benignus, S. sp. 1.

Catarrhus pectoris, S. sp. 6.

Coryza catarrhalis, S. sp. 1.

Coryza phlegmatorrhagia, S. sp. 2. *Salmuth.* obs. cent. 1. 37. *Junck.* 28. *Morgagn.* de fed. XIV. 21.

Coryza febricosa, S. sp. 6.

Tuffis catarrhalis, S. sp. 1. *N. Rosen* Diff. apud *Haller*, disput. pract. tom. II.

Rheuma catarrhale, S. sp. 1.

Amphimerina catarrhalis, S. sp. 2.

Febris remittens catarrhalis, *Macb.* p. 359.

174 GENERA MORBORUM

Amphimerina tufficulosa, S. sp. 13.?  
Cephalalgia catarrhalis, S. sp. 10.

Sp. 2. Catarrhus a contagio.

Catarrhus epidemicus, S. sp. 3.  
Rheuma epidemicum, S. sp. 2.  
Synocha catarrhalis, S. sp. 5.

Hujus exempla sunt.

Anno 1323. Cronica meteorologica della Toscana,  
apud *Targioni Tozzetti* Offervaz.  
Med. Raccolta I. pag. 175.

1328. Ibid.

1358. Ibid.

1387. Ibid.

*Valescus de Taranta* apud *Morgagn.*  
de fedibus XIII. 4.

*Marchesi* ibid.

1510. *Valleriola* append. ad loc. com. cap. 2.

1575. *Valleriola*, ibid.

*Riverii* Obf. in biblioth. vet. repert.  
obf. IX.

*Foresti*, L. VI. obf. 1.

1580. *Haenischius* in *Aretaeum*, pag. 315.  
396.

*Wieri*, Obf. L. II.

- Anno 1580. *P. Sal. Diversus*, de febre pestilenti,  
cap. XI.  
*Forestus*, L. VI. obs. 3.  
*Riverii* Obs. in biblioth. vet. repert.  
obs. X.  
*Sennertus* de febre, L. IV. cap. 17.
1591. *Sennertus*, ibid.  
*Pechlin*, L. II. Obs. 17.
1658. *Willis* de febris, cap. 16.
- 1675 *Sydenham*, Sect. V. cap. 5.  
*Raygerus* in Ephem. Germ. D. I. A.  
VI. et VII. obs. 213.  
*P. de Sorbait*.
1679. *Sydenham*, Ep. resp. ad *R. Brady*.  
*Zod. med. Gall.* A. I. Decemb. obs. 6.
1708. *Schroeckius* in Ephem. Germ. Cent. I.  
et II. in append. pag. 14.
1709. *Hoffm.* II. 47.
1712. *Camerarius* in Ephem. Germ. Cent.  
III. et IV. obs. 58.  
*Schroeckius*, ibid. in append. pag. 26.
1729. et 1730. *Hoffm.* II. 109.  
*C. Fr. Loeuw* in append. ad A. N. C.  
vol. III.  
*Scheuchzer*, Obs. meteorol. in app. ad  
A. N. C. vol. IV.  
*Morgagni* de fed. et caus. XIII. 3. 4.



## 176 GENERA MORBORUM

Anno 1729 et 1730. *Beccarius*, A. N. C. III. obs.  
48. pag. 142.

*Hillary* on weather and diseases, pag.  
35.

*Winteringham*, Comm. Nosolog. pag.  
319.

*Rutty's* hist. of weather, pag. 17.

*Perkin's* Soc. Royale I. Hist. p. 209.

1732 et 1733. *Commerc. lit. Norimb.* 1733.  
pag. 6. 52. 108. 267.

*Detharding* de febr. Eyderostad. apud  
*Halleri* disputat. pract. vol. V.

*Edin. Med. Eff.* vol. II. art. 2.

*Hillary* of weather, &c. pag. 47.

*Winteringham*, Comm. Nosolog. p. 354.

*Huxham* de aëre, &c. 1733. M. Febr.

*Rutty's* hist. of weather, pag. 30.

1737. Jan *Rutty*, *ibid.* pag. 60.

Octob. *Rutty* *ibid.* pag. 60.

Julio. *Comm. lit. Norimb.* 1737, pag.  
347.

1742. 1743. *Comm. lit. Norimb.* 1743, pag.  
106. 188. 313. 336.

*Juch* et *Zuberbuchler* de febre catar-  
rhali, apud *Haller*. Disp. pract. tom.  
V.

*Huxham* de aëre, 1743. M. April.

*Rutty*, hist. of weather, p. 99.

- Anno 1742. 1743. *Targioni Tozzetti*. Racolt. I. di  
 offervaz. Med. pag. 176.
1748. *Cleghorn*, Minorca, pag. 132.  
*Perkin's Soc. Royale I. Hist. p. 210.*  
 et suivans.
1758. *Rutty*, hist. of weather, pag. 211.  
*Whytt*, Lond. Med. Obs. vol. II. art. 13.
1762. *Baker* de catarrho, Lond. 1764.  
*Monro*, Dif. of mil. hosp. pag. 137.  
*Macb.* p. 333.
1767. *Heberden*, Med. tranfact. I. art. 18.  
*Macb.* p. 334.
1775. Lond. Med. Obs. VI. 30.
1779. et 1780. Soc. Royale III. Mem.  
 p. 16.  
 Saillant Tableau des Epidemies ca-  
 tarrhales 1780.

Inter catarrhi, coryzae, et tuffis species apud  
 SAUVAGESIUM, symptomaticae sunt,

- Catarrhus rubeolofus, S. sp. 5.  
 Tuffis exanthematica, S. sp. 20.  
 Coryza variolofa, S. sp. 4.  
 Coryza virulenta, S. sp. 3.  
 Coryza purulenta, S. sp. 5.

## 178 GENERA MORBORUM

Tuffis accidentalis, S. sp. 4.  
Tuffis gutturalis, S. sp. 8.  
Tuffis xerolaryngea, S. sp. 23.  
Tuffis verminosa, S. sp. 21.

Tuffis ficca, S. sp. 3.  
Tuffis calculosa, S. sp. 22.  
Tuffis phthifica, S. sp. 17.  
Tuffis haemoptoica, S. sp. 15.  
Tuffis a polypo, S. sp. 16.

Tuffis a dentitione, S. sp. 12.  
Tuffis stomachalis humida, S. sp. 6.  
Tuffis stomachalis ficca, S. sp. 7.  
Tuffis hysterica, S. sp. 2.  
Tuffis gravidarum, S. sp. 14.  
Tuffis hepatica, S. sp. 9.  
Tuffis rheumatica, S. sp. 18.  
Tuffis arthritica, S. sp. 19.  
Tuffis metallicolarum, S. sp. 4.

## XLI. DYSENTERIA.

Pyrexia contagiosa; dejectiones frequentes, mucosae, vel sanguinolentae, re-tentis plerumque faecibus alvinis; tormina; tenesmus.

Dysenteria, S. G. 248. L. 191. V. 107. *Sag.* 183.  
*Hoffm.* III. 151. *Junck.* 76.

Non nisi speciem unicam novi cujus nomi-  
na apud SAUVAGESIUM sunt,

Dysenteria epidemica, S. sp. 6. *Sydenham*, sect. IV.  
cap. 3. *Helwich*. in hist. morb. Wratislav. ann.  
1699. *Degner*. de Dysenteria Neomagensi 1736.  
*Huxham*, de aëre, &c. ad ann. 1743. *Cleghorn's*  
Minorca, chap. 5. *Grimm*. hist. dysenteriae  
malign. 1759, &c. in append. ad A. Nov. N. C.  
vol. III. *Baker* de catarrho et dysenteria, Lond.  
1762. *Akenfide* de dysenteria, Lond. 1762.  
*Stark*, Hist. et sectiones dysenteric. diff. inaug.  
L. B. 1766. *Zimmerman* von der Ruhr. *Zurich*.  
1767. Soc. Royale III. Mem. p. 32.

Dysenteria castrensis, S. sp. 7. *Ramazzini* de  
morb. artific. cap. 40. Illust. *Pringle*, Dis. of  
the army, pag. 224. Cl. *Monro*, Dis. of mil.  
hospitals, pag. 57.

Dysenteria aequinoctialis, S. sp. 14. *Bont.* de  
med. Ind. cap. 3.

Variat,

I. Vermibus comitata.

## 180 GENERA MORBORUM

Dysenteria verminosa, S. sp. 15. *Huxham de aëre,*  
 &c. ad ann. 1743. *M. Maio. Ill. Pringle,* pag.  
 225. *Monro,* pag. 62.

### 2. Rejctis moleculis carnofis, vel sebaceis.

Dysenteria carnofa, S. sp. 16.

Diarrhoea carnofa, S. sp. 5. *Wedelius Ephem.*  
 *Germ. D. II. A. II. obs. 182. Wagner, ibid.*  
 *D. II. A. III. obs. 187. cum scholio Schroeckii,*  
 *Morgagn. de fed. Ep. XXXI. 17—24. Ill.*  
 *Pringle,* pag. 237. *Monro,* pag. 62.

### 3. Febre intermittente comitata.

Dysenteria intermittens, S. sp. 17. *Morton in*  
 *append. ad Exerc. II. Cleghorn's Minorca,* pag.  
 236. *Lautter. hist. med. bienn. cas. 17. 20.*

### 4. Sine fanguine.

Dysenteria alba, S. sp. 10. *Willis, Pharm. rat.*  
 *P. I. Sect. III. cap. 3. Sydenham, Ed. Leid.*  
 *pag. 179. Morgagn. de fed. Ep. XXXI. 11.*  
 *Ill. Pringle,* pag. 225. *Cl. Monro,* pag. 61.  
 *Roederer de morbo mucoso, Gotting. 1762.*

5. Miliaria comitata.

Dysenteria miliaris Gruberi, S. sp. 2. Febris exanthematico-dysenterica Tiguri epidemica, 1747.

Symptomaticae sunt,

Dysenteria benigna spontanea, S. sp. 1.

Dysenteria catamenialis, S. sp. 2.

Dysenteria gravidarum, S. sp. 4.

Dysenteria atrabilaria, S. sp. 5.

Dysenteria syphilitica, S. sp. 13.

Dysenteria scorbutica, S. sp. 18.

Dysenteria Polonica, S. sp. 19.

Dysenteria mesenterii vomica, S. sp. 11.

Ad diarrhoeam pertinent,

Dysenteria Parifiaca, S. sp. 3.

Dysenteria a cathartica, S. sp. 12.

## CL. II. NEUROSES\*.

Sensus et motus laesi, sine pyrexia idiopathica, et sine morbo locali.

\* A tempore celebris quondam apud Anglos medici THOMÆ WILLIS, morbos quosdam ab aliis quibusvis, sub nomine Nervosorum, distinxerunt Britanni; sed, ni fallor, parum accurate, dum affectiones hystericas et hypochondriacas fere solas sub nomine Nervosarum indigitarunt. Quantum ego quidem video, motus morbosi fere omnes a motibus in systemate nervorum ita pendent, ut morbi fere omnes quodammodo Nervosi dici queant. Inter eos tamen distinctionem satis commode adhibere licet, et morbi isti qui nervorum systema fere solum, vel saltem primario, neque simul vel sanguinis circuitum, vel humorum naturam, nisi secundo afficiunt, Nervosi a nobis dicendi sunt. Classem itaque tam a classe pyrexiarum, quam a classe cachexiarum diversam, sub nomine Neurosium recte instituisse mihi videor.

O. I. C O M A T A.

Motus voluntarii imminuti cum sopore five  
sensuum feriatiōe.

Comata, S. Cl. VI. O. II. *Sag.* Cl. IX. O. V,

Soporosi, L. Cl. VI. O. II.

Adynamiae, V. Cl. VI.

Nervorum resolutiones, *Hoffm.* III. 194.

Affectus soporosi, *Hoffm.* III. 209.

Motuum vitalium defectus, *Junck.* 114.

G. XLII. A P O P L E X I A.

Motus voluntarii fere omnes imminuti, cum  
sopore\*, plus minus profundo, superstitite  
motu cordis et arteriarum.

Apoplexia, S. G. 182. L. 101. V. 229. *Boerb.*  
1007. *Junck.* 117. *Sag.* G. 228. *Wepfer.* hist.  
apoplecticorum,

\* Apud LINNÆUM vocabulum Sopor, tam pro  
motuum, quam pro sensuum feriatiōe ponitur; sed  
sensu vulgari, tantum pro somno, vel pro statu som-  
no simili, eodem utimur.



## 184 GENERA MORBORUM

Carus, S. G. 181. L. 100. V. 231. *Boerb.* 1045.

*Sag. G.* 287. *Macb.* p. 561. \*

Cataphora, S. G. 180. L. 99. V. 232. *Boerb.*  
1048. *Sag. G.* 286.

Coma, V. 232. *Boerb.* 1048.

Haemorrhagia cerebri, *Hoffm.* II. 240.

### Ad hoc genus pertinere mihi videntur,

Catalepsis, S. G. 176. L. 129. V. 230. *Sag. G.*  
281. *Boerb.* 1036. *Junck.* 44.

Affectus cerebri spasmodico-ecstaticus, *Hoffm.* III.  
44.

Ecstasis, S. G. 177. V. 333. *Sag. G.* 283.

### Symptomata esse videntur,

Typhomania, S. G. 178. L. 97. V. 23. *Sag. G.*  
284.

Lethargus, S. G. 179. L. 98. V. 22. *Sag. G.*  
285.

\* Cum genera *carus*, &c. hic subjuncta non nisi a-  
poplexiae leviores esse videntur, nec vel respiracione  
vel excitatione satis accurate distinguenda sint, ad u-  
num genus omnia referenda esse censui.

Apoplexiae idiopathicae species sunt,

1. Apoplexia (*sanguinea*) cum signis plethorae universalis, et praecipue capitis.

Apoplexia sanguinea, S. sp. 1. *Morgagn. de causis, &c. II. III. LX. Preysinger, sp. 1.*

Carus spontaneus, S. sp. 2. *Boerb. 1045.*

Asphyxia \* spinalis, *Du Hamel, Hist. Acad. ann. 1688. cap. 2. Boerb. Praelect. ad Instit. 401.*

*Morgagn. de causis, &c. III. 3.*

Cataphora coma, S. sp. 2.

\* Genus *asphyxiae* ad *syncopen* olim retuli, et ejusdem species quaedam non nisi gradu a syncope differre, adhuc censeo. Plures vero asphyxiae species ad apoplexiae genus pertinere olim et nunc etiam persuasum habeo; ideoque eas hic recensui. Asphyxia spinalis quidem hic apposita, utpote signis nullis externis dignoscenda, male inter species recensetur; si vero ad causas internas unquam respicere liceret, certe inter apoplexiae species recensenda esset. Cum autem ad causas externas et evidentes omnino respicere liceat, ab his fati perspectis plures asphyxiae species a SAUVAGESIO recensitas inter apoplexiae species

186 GENERA MORBORUM

2. Apoplexia (*serosa*) in corpore plerumque fenum, leucophlegmatico.

Apoplexia pituitosa, S. sp. 7. Apoplexia serosa,  
*Preysinger*, Sp. 4. *Morg.* de causis, &c. IV.

LX

Carus a hydrocephalo, S. sp. 16.

Cataphora hydrocephalica, S. sp. 6.

Cataphora somnolenta, S. sp. 1.

Lethargus literatorum, S. sp. 7. *Van Swieten* in  
aph. 1010. 2 γ. et 3 α.

species enumeravi; nec huic obstare velim quod, in quibusdam asphyxiae speciebus, tum pulsus arteriarum tum respiratio, vita etiam superstite, tandem penitus cessant; nam in harum plerisque sub initio, cum motus et sensus fere penitus abolentur, superest adhuc motus quidam tum cordis tum pulmonum; et si tandem omnino cessant, idem aliquando apoplecticis ante mortem accidit. In apoplexia porro, cerebrum, in syncope autem cor, primario affectum esse opinor; et asphyxiae species itaque, prout cerebrum vel cor primario afficiant, quatenus id fieri, ex causis earum externis, conijcere liceat, ad apoplexiae vel syncopes genus refero.

3. Apoplexia (*hydrocephalica* \*) paulatim adoriens ; infantes et impuberes, primum lassitudine, febricula, et dolore capitis, dein pulsu tardiore, pupillae dilatatione, et somnolentia afficiens.

Hydrocephalus interior, S. sp. 1.

Hydrocephalus internus, *Whytt's Works*, pag. 725.

*Lond Med. Observ.* Vol. IV. art. 3. 6. and 25.

VI. 6. 7. 8. *Gaudelius* de hydrocephalo, apud

*Sandifort Thesaur.* Vol. II. Ed. Med. Eff. II. 18.

III. 23. *Soc. Royale III. Mem.* p. 194.

Hydrocephalus acutus, *Quin*, *Diff. de hydrocephalo*, Edinb. 1779.

Asthenia a hydrocephalo, S. sp. 3.

\* In opere nosologico, morbos qui sub suo decursu variam induunt formam, rite collocare, ideoque apoplexiae hydrocephalicae locum maxime idoneum assignare, difficile est. Hunc morbum autem sub apoplexiae potius quam hydrocephali titulo ponere vellem ; primo, quia hydrocephalus, qui hic subest, nequaquam sensibus evidens est ; dein quia hic morbus symptomatis ab hydrocephalo evidente plurimum differt ; denique, quia causa proxima et tandem symptomatis, apoplexiae quam maxime affinis est.

188 GENERA MORBORUM

4. Apoplexia (*atrabiliana*) in corpore melancholico.

Apoplexia atrabiliana, S. fp. 12. *Preysinger*, fp. 6.

Carus traumaticus, S. fp. 5.

5. Apoplexia (*traumatica*) a vi externa mechanica, capiti illata.

Apoplexia traumatica, S. fp. 2. Ed. Eff. V. 52.

6. Apoplexia (*venenata*) a potentiis fe-  
dantibus interne vel externe adhibitis.

Apoplexia temulenta, S. fp. 3.

Carus a narcoticis, S. fp. 14.

Lethargus a narcoticis, S. fp. 3.

Carus a plumbagine, S. fp. 10.

Apoplexia mephitica, S. fp. 14. Ed. Eff. V. 55.

Asphyxia a mephitide, S. fp. 9.

Asphyxia a musto, S. fp. 3.

Catalepsis a fumo, S. fp. 3.

Asphyxia a fumis, S. fp. 2.

Asphyxia a carbone, S. fp. 16.

Asphyxia foricariorum, S. fp. 11.

Asphyxia fideratorum, S. sp. 10.

Carus ab infolatione, S. sp. 12.

Carus a frigore, S. sp. 14.

Lethargus a frigore, S. sp. 6.

Asphyxia congelatorum, S. sp. 5.

7. Apoplexia (*mentalis*) a pathemate mentis.

Carus a pathemate, S. sp. 11.

Asphyxia a pathemate, S. sp. 7.

Ecstasis catoche, S. sp. 1.

Ecstasis resoluta, S. sp. 2.

8. Apoplexia (*cataleptica* \*) musculis, sub artuum a vi externa motu, contractilibus.

\* Catalepsin nisi simulatam ipse nunquam vidi, et ab aliis visam frequenter simulatam fuisse credo. De morbo itaque rarius viso, varie descripto, et saepe prorsus simulato, pro certo statuere mihi vix liceret; sed genere ab apoplexia neutiquam diversum esse, bene persuasus sum; ideoque hic inter apoplexiae species collocavi.

## 190 GENERA MORBORUM

Catalepfis, S. G. 176. L. 129. V. 239. Sag. G.  
281. Boerb 1036 Junck. 44.

### Species apud SAUVAGESIUM sunt,

- Catalepfis hysterica, S. sp. 1.
- verminosa, S. sp. 2.
- a fumo, S. sp. 3.
- a menorrhagia, S. sp. 4.
- melancholica, S. sp. 5.
- delirans, S. sp. 6.

### 9. Apoplexia (*suffocata*) a potentia externa suffocante.

Asphyxia suspenforum, S. sp. 4.

Asphyxia immerforum, S. sp. 1. *M. Donel* de submersis, Edin. 1784.

Asphyxia flatulenta, S. sp. 12. ad apoplexiae genus pertinet, si a signis externis dignosci possit.

### Apoplexia saepe symptomatologica est,

#### 1. Febris intermittens.

Apoplexia febricosa, S. sp. 9.

Carus febriculus, S. sp. 3.

Cataphora timor, S. sp. 8.  
Typhomania febricola, S. sp. 1.  
Cataplepis quartanaria, S. sp. 7.

2. Febris continuæ.

Carus febrilis, S. sp. 2.  
Typhomania continua, S. sp. 2.  
Typhomania agrypnocoma, S. sp. 3.  
Lethargus a febre, S. sp. 1.

3. Phlegmasiæ.

Apoplexia inflammatoria, S. sp. 13.  
Lethargus cephaliticus, S. sp. 4.  
Lethargus pulmonicus, S. sp. 2.

4. Exanthematis.

Carus variolosus, S. sp. 8.  
Apoplexia metastatica, S. sp. 6.  
Carus exanthematicus, S. sp. 18.  
Cataphora exanthematica, S. sp. 5.

5. Hysteriæ.

Apoplexia hysterica, S. sp. 4.



## 192 GENERA MORBORUM

Carus hystericus, S. sp. 9.

Asphyxia hysterica, S. sp. 8.

Carus myftagnus, S. sp. 17.

Carus hypochondriacus, S. sp. 13.

### 6. Epilepsiae.

Apoplexia epileptica, S. sp. 8.

Apoplexia suspiriosa, S. sp. 10.

### 7. Podagrae.

Apoplexia arthritica, S. sp. 5.

Carus arthriticus, S. sp. 6.

Cataphora arthritica, S. sp. 4.

Lethargus arthriticus, S. sp. 5.

### 8. Vermium.

Apoplexia verminosa, S. sp. 15.

Carus verminosus, S. sp. 7.

Typhomania verminosa, S. sp. 4.

### 9. Ischuriae.

Carus Ischuriosus, S. sp. 4.

10. Scorbuti.

Cataphora scorbutica, S. sp. 3.

G. XLIII. P A R A L Y S I S.

Motus voluntarii nonnulli tantum immi-  
nuti, saepe cum sopore.

Paralyfis, *Boerb.* 1057.

Hemiplegia, S. G. 170. L. 103. V. 228.

Paraplexia, S. G. 171.

Paraplegia, L. 102. V. 227.

Paralyfis, S. G. 169. L. 104. V. 226. *Junck.* 115.

Atonia, L. 120.

I. Species idiopathicae sunt,

1. Paralyfis (*partialis*) quorundam muscu-  
lorum tantum.

Paralyfis, S. G. 169. L. 104. V. 226. *Junck.* 115.

Paralyfis plethorica, S. sp. 1.

Paralyfis serosa, S. sp. 12.

Paralyfis nervea, S. sp. 11.

## 194 GENERA MORBORUM

Mutitas a glossolyfi, S. fp. 1.

Aphonia paralytica, S. fp. 8.

### 2. Paralyfis (*hemiplegica*) alterius corporis lateris.

Hemiplegia, S. G. 170. L. 103. V. 228. *Sag.*  
G. 276.

Variat ratione habitus corporis.

#### a. Hemiplegia in habitu plethorico.

Hemiplegia ex apoplexia, S. fp. 7.

Hemiplegia spasmodica, S. fp. 2.

#### b. Hemiplegia in habitu leucophlegmatico.

Hemiplegia ferosa, S. fp. 10.

Male recensetur

Hemiplegia apoftematodes, S. fp. 11.

Quae signis externis dignosci non potest, et

Hemiplegia ex epilepsia, S. fp. 12.

Recenseri vix meretur.

3. Paralyfis (*paraplegica*) dimidii corporis  
transversim sumpti.

Paraplexia, S. G. 171. Sag. G. 277.

Paraplegia, L. 102. V. 227.

Paraplexia fanguinea, S. sp. 2.

Paraplexia a spina bifida, S. sp. 3.

Paraplexia rheumatica, S. sp. 1.

4. Paralyfis (*venenata*) a potentiis sedanti-  
bus externe vel interne adhibitis.

Paralyfis metallariorum, S. sp. 22.

Hemiplegia saturnina, S. sp. 14.

II. Species symptomaticae sunt,

Hemiplegia intermittens, S. sp. 8.

Paraplegia intermittens, S. sp. 6.

Paralyfis febrilis, S. sp. 8.

Hemiplegia exanthematica, S. sp. 6.

Paralyfis rheumatica, S. sp. 3.

Hemiplegia arthritica, S. sp. 5.

Paralyfis rachialgica, S. sp. 2.

Paraplegia rachialgica, S. sp. 5.

Paralyfis biliosa, S. sp. 9.

## 196 GENERA MORBORUM

Hemiplegia transversa, S. sp. 1.  
Paralyfis scorbutica, S. sp. 6.  
Paralyfis scrophulosa, S. sp. 5.  
Hemiplegia scrophulosa, S. sp. 4.  
Hemiplegia syphilitica, S. sp. 3.  
Paraplegia syphilitica, S. sp. 7.  
Paralyfis Polonica, S. sp. 7.

Paralyfis a vomica, S. sp. 10.

Paralyfis traumatica, S. sp. 4.  
Hemiplegia traumatica, S. sp. 9.  
Paraplegia traumatica, S. sp. 4.

Tremorem, utpote semper symptomaticum,  
in numerum generum recipere nollem;  
species autem a SAUVAGESIO recensitas,  
prout mihi vel Astheniae vel Paralyfis,  
vel convulsionis symptomata esse viden-  
tur, hic subjungam.

### T R E M O R.

Artus alterna per itus et reditus frequentes  
motitatio.

Tremor, S. G. 129. L. 139. V. 184. Sag. 236.

1. Species athenicae,

Tremor a debilitate, S. sp. 1.

Tremor fenilis, S. sp. 2.

Tremor a coffea, S. sp. 4.

Tremor a pathemate, metu, ira, gaudio, libidine,  
S. sp. 14.

Tremor typhodes, S. sp. 19.

2. Species paralyticae.

Tremor paralytodes, S. sp. 11.

Tremor vertiginosus, S. sp. 7.

Tremor a plethora, S. sp. 13.

Tremor a faburra, S. sp. 12.

Tremor a hydrocephalo, S. sp. 8.

Tremor scorbuticus, S. sp. 10.

Tremor rheumatismalis, S. sp. 18.

Tremor temulentus, S. sp. 3.

Tremor metallurgorum, S. sp. 5.

Tremor traumaticus, S. sp. 17.

3. Species convulsivae.

Tremor coactus, S. sp. 6.

Tremor tendinum, S. sp. 9.

Tremor palpitans, S. sp. 16.

O. II. ADYNAMIÆ.

Motus involuntarii, five vitales five naturales, imminuti.

Adynamiae, V. Cl. VI.

Defectivi, L. Cl. VI. O. I.

Leipopsychiae, S. Cl. VI. O. IV. *Sag.* Cl. IX.  
O. IV.

G. XLIV. SYNCOPÆ.

Motus cordis imminutus, vel aliquamdiu quiescens.

Syncope, S. G. 174. S. 94. V. 274. *Sag.* 280.  
*Junck.* 119.

Leipothymia, S. G. 173. L. 93. V. 273. *Sag.*  
279.

Asphyxia, S. G. 175. L. 95. V. 275. *Sag.* 281.

Virium lapsus et animi deliquia, *Hoffm.* III, 267.

I. Idiopathicae.

1. Syncope (*cardiaca*) sine causa manifesta  
 saepe rediens, cum palpitatione cordis  
 vehementi in intervallis: *Ex vitio cor-  
 dis vel vasorum vicinorum.*

Syncope plethorica, S. sp. 5. *Senac*, Tr. de coeur,  
 p. 540.

Syncope a cardiogmo, S. sp. 7. *Senac*, de coeur,  
 414. *Morgagn.* de fed. XXV. 2. 3. 10.

Syncope a polypo, S. sp. 8. *Senac*, p. 471.

Syncope ab hydrocardia, S. sp. 12. *Senac*, 533.  
*Schreiber* Almag. L. III. § 196.

Syncope *Lanzoni*, S. sp. 18. *Lanzon.* Op. II. p.  
 462.

Asphyxia Valsalviana, S. sp. 13.

2. Syncope (*occasionalis*) a causa manifesta  
 oriens: *Ex affectione totius systematis.*

Leipothymia a pathemate, S. sp. 1. *Senac*, p. 544.

Syncope pathetica, S. sp. 21.

Asphyxiae a pathemate, S. sp. 7.

Syncope ab antipathia, S. sp. 9. *Senac*, p. 554.



## 200 GENERA MORBORUM

- Syncope a veneno, S. sp. 10. *Senac*, p. 546.  
Syncope ab apostematis, S. sp. 11. *Senac*, p. 554.  
Syncope a sphacelo, S. sp. 14. *Senac*, p. 553.  
Syncope ab inanitione, S. sp. 1. *Senac*, p. 536.  
Syncope a phlebotomia, S. sp. 4.  
Syncope a dolore, S. sp. 2. *Senac*, p. 583.  
Asphyxia traumatica, S. sp. 14.  
Asphyxia neophytorum, S. sp. 17.

### II. Symptomaticae, five symptomata morborum vel totius systematis, vel aliarum praeter cor partium.

- Syncope febrilis, S. sp. 3. *Senac*, p. 548.  
Syncope febricosa, S. sp. 17. *Torti Therap. spec.*,  
L. III. cap. 1.  
Syncope exanthematica, S. sp. 19.  
Syncope metastatica, S. sp. 20.  
Leipothymia stomachica, S. sp. 2.  
Syncope stomachica, S. sp. 13. *Senac*, p. 545.  
Syncope hysterica, S. sp. 6. *Senac*, p. 547.  
Syncope arthritica, S. sp. 16. *Musgrave de arthr.*  
anomala, cap. 8.  
Syncope scorbutica, S. sp. 15. *Lind Treat. on*  
scurvey.  
P. II. chap. 11. *Senac*, p. 552.

## G. XLV. DYSPEPSIA.

Anorexia, nausea, vomitus, inflatio, ructus, ruminatio, cardialgia, gastrodynia, pauciora saltem vel plura horum simul concurrentia, plerumque cum alvo adstricta, et sine alio vel ventriculi ipsius, vel aliarum partium, morbo.

Dyspepsia, V. 277. Lond. Med. Obs. VI. 11.

Apepsia, V. 276.

Diaphora, V. 278.

Anorexia, S. G. 162. L. 116. Sag. G. 268.

Cardialgia, S. G. 202. L. 48. V. 157. Sag. G. 160.

Gastrodynia, S. G. 203. Sag. G. 161.

Soda, L. 47. V. 161.

Nausea, S. G. 250. L. 182. V. 159. Sag. G. 185.

Vomitus, S. G. 251. L. 183. V. 214. Sag. G. 186.

Flatulentia, S. G. 271. L. 165. V. 127. Sag. G. 207.

## I. Idiopathicae.

Anorexia pituitosa, S. sp. 2.

Anorexia a faburra, S. sp. 9.

VOL. II.

C

## 202 GENERA MORBORUM

Anorexia exhaustorum, S. sp. 8.

Anorexia paralytica, S. sp. 1.

Nausea ex cacochylia, S. sp. 11.

Vomitus pituitosus, S. sp. 26.

Vomitus ruminatio, S. sp. 6.

Vomitus a faburra, S. sp. 2.

Vomitus a crapula, S. sp. 1.

Vomitus lacteus, S. sp. 3.

Flatulentia infantilis, S. sp. 5.

Flatulentia acida, S. sp. 1.

Flatulentia nidorosa, S. sp. 2.

Cardialgia bradypepta, S. sp. 9.

Cardialgia a faburra, S. sp. 2.

Cardialgia lactantium, S. sp. 11.

Cardialgia flatulenta, S. sp. 3.

Cardialgia paralytica, S. sp. 7.

Gastrodynia faburralis, S. sp. 1.

Gastrodynia flatulenta, S. sp. 2.

Gastrodynia periodynia, S. sp. 7.

Gastrodynia astringens, S. sp. 9.

Gastrodynia atterens, S. sp. 10.

Gastrodynia a frigore, S. sp. 18.

II. Symptomaticae,

I. A morbo ipsius ventriculi.

Cardialgia fchirrofa, S. fp. 6.

Vomitus a pyloro callofo, S. fp. 8.

Vomitus a fteatmate ventriculi, S. fp. 11.

Naufea ab apoftemate circa cardiam, S. fp. 9.

Gaftrodynia ulcerofa, S. fp. 5.

Vomitus ab ulcere ventriculi, S. fp. 10.

Cardialgia a veneno, S. fp. 2.

Gaftrodynia a veneno, S. fp. 4.

Vomitus a veneno, S. fp. 7.

Flatulentia accidentalis, S. fp. 4.

Gaftrodynia a peregrinis, S. fp. 11.

Anorexia biliofa, S. fp. 6.

Naufea biliofa, S. fp. 6.

Gaftrodynia biliofa, S. fp. 3.

Vomitus urinofus, S. fp. 27.

Gaftrodynia calculofa, S. fp. 8.

Vomitus bezoarticus, S. fp. 13.

Cardialgia verminofa, S. fp. 10.

Naufea a taenia, S. fp. 1.

## 204 GENERA MORBORUM

Vomitus verminosus, S. sp. 5.

Gastrodynia a xiphoide, S. sp. 12.

Gastrodynia Americana, S. sp. 6.

Nausea ex compresso ventriculo, S. sp. 5.

Vomitus a cartilagine xiphoidea, S. sp. 22.

Vomitus ab oesophago obstructo, S. sp. 21.

Gastrodynia gastrocelica, S. sp. 20.

Nausea ex gastrocele, S. sp. 4.

Vomitus gastrocelicus, S. sp. 18.

Cardialgia sputatoria, S. sp. 5.

Cardialgia inflammatoria, S. sp. 13.

Nausea ex gastritide, S. sp. 10.

Vomitus gastriticus, S. sp. 19.

### 2. A morbo aliarum partium vel totius corporis.

Vomitus cephalalgicus, S. sp. 23.

Vomitus a dentitione, S. sp. 4.

Vomitus iliacus, S. sp. 24.

Nausea ex pancreatis schirro, S. sp. 3.

Vomitus a pancreate, S. sp. 17.

Vomitus ab hepate obstructo, S. sp. 16.

Anorexia melancholica, S. sp. 5.

Gastrodynia hypochondriaca, S. sp. 16.

Flatulentia hypochondriaca, S. sp. 3.

- Flatulentia convulsiva, S. sp. 7.  
 Vomitus hypochondriacus, S. sp. 6.  
 Vomitus atrabilarius, S. sp. 15.  
 Anorexia mirabilis, S. sp. 10.  
 Gastrodynia hysterica, S. sp. 14.  
 Gastrodynia pulsatilis, S. sp. 13.  
 Gastrodynia chlorotica, S. sp. 15.  
 Nausea a femine corrupto, S. sp. 8.  
 Nausea gravidarum, S. sp. 2.  
 Vomitus gravidarum, S. sp. 12.  
 Flatulentia lochialis, S. sp. 6.  
 Anorexia arthritica, S. sp. 12.  
 Cardialgia arthritica, S. sp. 8.  
 Nausea nephritica, S. sp. 7.  
 Vomitus nephriticus, S. sp. 20.  
 Anorexia Stewartiana, S. sp. 13.  
 Cardialgia a cardiogmo, S. sp. 12.  
 Anorexia plethorica, S. sp. 3.  
 Anorexia cachectarum, S. sp. 7.  
 Anorexia febrilis, S. sp. 4.  
 Cardialgia febricosa, S. sp. 4.  
 Gastrodynia febricosa, S. sp. 17.  
 Vomitus febricosus, S. sp. 29.  
 Vomitus rabiosus, S. sp. 14.  
 Vomitus haemorrhagicus, S. sp. 28.  
 Gastrodynia metastatica, S. sp. 19.  
 Nausea marina, S. sp. 12.

## 206 GENERA MORBORUM

Vomitus marinus, S. sp. 25.

Anorexia neophytorum, S. sp. 11.

### G. XLVI. HYPOCHONDRIASIS.

Dyspepsia cum languore, moestitia, et metu,  
ex causis non aequis, in temperamento  
melancholico.

Hypochondriasis, S. G. 220. L. 76. V. 218. *Sag.*  
332.

Morbus hypochondriacus, *Boerb.* 1098.

Malum hypochondriacum, *Hoffm.* III. 64. *Junck.*  
36.

Speciem idiopathicam unicam tantum novi,

Hypochondriasis melancholica, S. sp. 3.

De Hypochondriasi algida, S. sp. 10. mihi  
non liquet.

Species sequentes ex FRÆCASSINO, ex  
theoria parum certa confictae, mihi  
videntur.

Hypochondriasis biliosa, S. sp. 1.

Hypochondriasis fanguinea, S. sp. 2.

Hypochondriasis pituitosa, S. sp. 4.

Symptomaticae sunt,

Hypochondriasis hysterica, S. sp. 5.

Hypochondriasis phthifica, S. sp. 6.

Hypochondriasis asthmatica, S. sp. 7.

Hypochondriasis calculosa, S. sp. 8.

Hypochondriasis tympanitica, S. sp. 9.

G. XLVII. C H L O R O S I S.

Dyspepsia, vel rei non esculentae desiderium ; cutis pallor vel decoloratio ; venae minus plene, corporis tumor mollis ; asthenia ; palpitatio ; menstruorum \* retentio.

Chlorosis, S. G. 309. L. 222. V. 305. Sag. G. 135.

*Boerb.* 1285. *Hoffm.* III. 311. *Junck.* 86.

\* In hoc charactere antea dixi menstruorum saepe retentio ; quasi species chlorosis esset in qua  
mensis



## 208 GENERA MORBORUM

Chloroseos unicam speciem veram agnosci-  
mus, scilicet,

Chlorosis virginea, S. sp. 1.  
a. Chlorosis amatoria

Caeterae SAUVAGESII species spuriae, five  
decolorationes, symptomatae sunt.

Chlorosis a menorrhagia, S. sp. 2.  
Chlorosis gravidarum, S. sp. 3.  
Chlorosis infantum, S. sp. 4.  
Chlorosis verminosa, S. sp. 5.  
Chlorosis viridis, S. sp. 6.

mensis rite fluxerunt, et cogitavi de specie quadam  
cachexiae huc referenda. Sed nunc dubito an spe-  
cies cachexiae quaevis sub titulo Chlorosis, vel sub  
charactere hic dato, recte poni possit; et nullam  
chlorosis speciem veram, praeter illam quae retentio-  
nem mēstruorum comitatur, agnoscere vellem. Hinc  
vocabulum *saepe* in charactere nunc omissum est; sed  
simul fateri cogor, chlorosin ideo hic minus recte pro  
genere recensitam esse, cum pro symptomate amenor-  
rhoeae semper haberi possit.

*Chlorosis ab hydrothorace*, S. fp. 7.

*Chlorosis maculosa*, S. fp. 8.

*Chlorosis Carthagenica*, S. fp. 10.

*Chlorosis Bengualensis*, S. fp. 11.

*Chlorosis rachialgica*, S. fp. 12.

O. III. SPASMI.

Musculorum vel fibrarum muscularium motus abnormes\*.

Spasmi, S. Cl. IV. V. Cl. V. *Sag.* Cl. VII.

Motorii, L. Cl. VII.

Morbi spasmodici et convulsivi, *Hoffm.* III. 9.

Spasmi et convulsiones, *Junck.* 45. 54.

Epilepsia, *Boerb.* 1071. 1088.

SECT. I. In functionibus animalibus.

G. XLVIII. TETANUS.

Plurium musculorum rigiditas spastica.

Variat gradu.

I. Tetanus.

Dimidium vel totum corpus spasmis affectum.

Tetanus, S. G. 122. L. 127. V. 180. *Sag.* G. 228.

\* Motus abnormes sunt qui ex causa praeternaturali oriuntur, et qui violentia, frequentia, vel diuturnitate

tate

Catochus \*, S. G. 123. L. 128. V. 183. *Sag.* G.

229.

Opisthotonos, V. 181.

Episthotonos, V. 182.

Hujus species, ut solet, plures recensuit SAUVAGESIUS; sed omnes, quae idiopathicae dici queunt, ad unam, ni fallor, referri possunt, et cujus forma praecipua apud SAUVAGESIUM appellatur.

Tetanus Indicus, S. sp. 5. de quo plura haberi possunt apud *Hillary*, Barbadoes, p. 219. *Chalmers*, Lond. Med. Obs. Vol. I. Art. 12. *D*

*Monro*,

tate contractionis praeter modum fiunt; et nullus dubito quin hujusmodi motus, in morbis omnibus sub hoc ordine a nobis collocatis, revera fiunt; plures licet morbi sint, quam sub eodem ordine ab aliis nosologis recensiti fuerunt.

\* Catochus apud SAUVAGESIUM genus est minime naturale, cum genus illud conjunxerit species natura prorsus diversas; ideoque ejusmodi genus omisi, sed species sub eo recensitas, quae a rigiditate spasmodica pendeant, ad tetani genus huc retuli.

## 212 GENERA MORBORUM

*Monro*, Edinb. *Phys. et Liter. Effays*, Vol. III.  
Art. 30. *A. Monro*, Art. 31. et sub nomine spasmi  
apud *Bontium* de med. Ind. meth. med. cap. 2.

Nec alius morbus est,

Convulsio Indica, S. sp. 9.

Variat autem Tetanus ratione causae re-  
motae, quatenus nimirum vel a causa  
interna, vel a frigore, vel a vulnere  
oriatur. A vulnere, varietas frequen-  
tissima apud SAUVAGESIUM appellatur

Tetanus traumaticus, S. sp. 11.

Variat etiam quavis causa ortus Tetanus  
ratione partis corporis affectae; hinc

Tetanus tonicus, S. sp. 1.

Tetanus holotonicus, S. sp. 4.

Catochus holotonicus, S. sp. 1. *M. Febr.* in E-  
phem. German. D. II. A. I. Obf. 1.

Catochus cervinus, S. sp. 2. *Stork*, Ann. Med.  
1758. *M. Julio*.

Tetanus opisthotonicus, S. sp. 3.

Tetanus emprosthotonicus, S. sp. 2.

**Tetani species symptomaticae sunt,**

Tetanus febricosus, S. sp. 10. *Stork. Ann. Med.*  
759. p. 166.

Tetanus hemiplegicus, S. sp. 9.

Tetanus lateralis \*, S. sp. 6. *Morgagn. de caus.*  
et sed. X. 2. et 3.

Pleurosthotonos Strack.

Tetanus syphiliticus, S. sp. 7.

Tetanus verminosus, S. sp. 8.

Tetanus hystericus, S. sp. 12.

Tetanus mirandus, S. sp. 13.

Catochus diurnus, S. sp. 6.

\* In exemplo Tetani lateralis quod profert SAU-  
VAGESIUS, adfuit in eodem aegro alterius lateris  
paralyfis; ideoque hic mox post Tetanum hemiple-  
gicum posui; sed si Tetani lateralis exemplum a  
MORGAGNIO allatum, sine alterius lateris paralyfi  
fuit, de quo tamen mihi non constat, idem inter va-  
rietates idiopathicas recenferi potuiffet. Interim, do-  
nec haec res certius determinaretur, post Tetanum  
lateralem posui Pleurosthoton Strackii.

## 214 GENERA MORBORUM

### 2. Trismus. Praecipue maxillae inferioris Spastica rigiditas.

Trismus, S. G. 117. L. 124. Sag. G. 223.  
Capistrum, V. 208.

#### I. Species verae sunt,

##### 1. Trismus (*nascentium*) infantes intra duas primas a nativitate septimanas corripiens.

Trismus nascentium, S. sp. 1. Gallis Americanis  
mal de machoire. *Heister*, Comp. med. pract.  
cap. XV. § 10. *Cleghorn's* Minorca, Introd. p.  
33. *Hofer*. in Act. Helvet. tom. I. p. 65. *Maçb*.  
P. 459.

##### 2. Trismus (*traumaticus*) omnium aetatum, a vulnere vel frigore.

Trismus traumaticus, S. sp. 2. *Lond. Med. Obs.*  
Vol. I Art. I. 7. Vol. II. 8. 34. Vol. III. 31.  
Vol. IV. 7. VI. 13. *Med. Transf.* II. 4.

Angina spasmodica, S. sp. 18. *Zwingeri act. Helvet.*  
tom. III. p. 319.

Convulsio a nervi punctura, S. sp. 2.

Trismus catarrhalis, S. sp. 15. *Hillary's Barbadoes,*  
221. Lond. Med. Obs. Vol. IV. 7.

II. Sequentes apud SAUVAGESIUM Trismi  
species, spurias, vel falsas dicimus; vel  
quod non a spasmō, sed ab alio mus-  
culorum vitio pendeant, vel quod con-  
vulsivae potius quam spasmodicae sint,  
vel, denique, quod faciei potius quam  
maxillae inferioris, musculorum affec-  
tiones sint.

Trismus inflammatorius, S. sp. 3.

Trismus scorbuticus, S. sp. 4.

Trismus capistratus, S. sp. 11.

Trismus arthriticus, S. sp. 9.

Trismus verminosus, S. sp. 5.

Trismus hypochondriacus, S. sp. 8.

Trismus febrilis, S. sp. 10.

Trismus crepitans, S. sp. 7.

Trismus occipitalis, S. sp. 12.

Trismus maxillaris, S. sp. 13.

Trismus dolorificus, S. sp. 14.



## 216 GENERA MORBORUM

- Trismus cynicus, S. sp. 16.
- Trismus cynogelos, S. sp. 17.
- Trismus sardonius, S. sp. 18.
- Trismus diastrophe, S. sp. 19.

### G. L. CONVULSIO.

Musculorum contractio clonica, abnormis,  
citra soporem.

Convulsio, S. G. 128. L. 142. V. 191. *Sag. G.* 235.

#### I. Idiopathicae.

- Convulsio universalis, S. sp. 11.
- Hieranosos, L. 144. V. 190.
- Convulsio habitualis, S. sp. 12.
- Convulsio intermittens, S. sp. 16.
- Convulsio hemitonus, S. sp. 15.
- Convulsio abdominis, S. sp. 10.
- Convulsio ab inanitione, S. sp. 1.
- Convulsio ab onanismo, S. sp. 13.
- Scelotyrbe festinans, S. sp. 2.

#### II. Symptomatae.

- Convulsio a capitis ictu, S. sp. 4.
- Convulsio nephralgica, S. sp. 6.
- Convulsio gravidarum, S. sp. 14.
- Scelotyrbe verminosa, S. sp. 5.
- Convulsio febrilis, S. sp. 3.

G. LI. CHOREA\*.

Impuberes utriusque sexus, ut plurimum intra decimum et decimum quartum aetatis annum adorientes, motus convulsivi ex parte voluntarii, plerumque alterius lateris, in brachiorum et manuum motu, histrionum gesticulationes referentes; in gressu, pedem alterum saepius trahentes quam attollentes.

Scelotyrbæ, S. G. 136. Sag. G. 243.

Chorea, L. 139.

Speciem unam tantum videre mihi contigit, quae apud SAUVAGESIUM audit

Scelotyrbæ chorea Viti, S. sp. 1.

Chorea St. Viti *Sydenham*. Sched. monitoria.

\* In priore hujus libri editione, Choream pro convulsione specie habui; cum autem ratione tum aetatis quam adoritur, tum motuum quos exhibet, a quavis alia convulsione specie plurimum differat, hic pro genere diverso posui.

## 218 GENERA MORBORUM

Nec alia est,

Scelotyrbe instabilis, S. sp. 3. et fortassis,

Scelotyrbe intermittens, S. sp. 4.

Hiearonosis *Macb.* 558.

### G. LII. RAPHANIA.

Articulorum contractio spastica, cum agitatione convulsiva, dolore violentissimo, periodico.

Raphania, L. 145. V. 193. *Linn.* Amoen. acad. Vol. VI.

Convulsivo raphania, S. sp. 7.

### Germanis DER KRIEBEL KRANKHEIT.

Eclampsia typhodes, S. sp. 1. *Sennert.* de febr. L. IV. cap. 16. *Gregor. Horst.* oper. tom. II. L. VIII. Obs. 22. *Willis* de morb. convuls. *Muller* apud *Haller*, disp. tom. I. *Waltzschmied* apud *Haller*, disp. tom. VII. *Wedel*, ibid. *Hoffm.* tom. I. 231. *Kannigieser*, A. N. C. tom. VII. *Brunner* in *Ephem. Germ.* D. III. A. II. obs. 224. *Willisib.* ibid. Cent. VII. obs. 13. *Wepfer* de affect. cap. obs. 120. *Breslauer* Sammlung 1717. Julio, Septembri, et Decembr. Ibid. 1723. Januar. A. N. C. Vol. VII. Obs. 41. *Bruckmann.* Comm. Norimb. 1743, pag. 50.

Soc. Royale; I. Mem. p. 303. II. Mem. p. 587.

Convulsio ab ustilagine, S. sp. 8.

*An Convulsio Soloniensis vel Necrosis ustilaginea sit idem morbus?*

Vide *Salerne* in Memoires presentés a l'acad. des sciences, tom. II.

G. LIII. EPILEPSIA.

Musculorum convulsio cum sopore.

Epilepsia, S. G. 134. L. 143. V. 188. Sag. G. 24. Boerb. 1771. Hoffm. III. 9. Junck. 54. Lond. Med. Obs. VI. 9.

Eclampsia \*, S. G. 133. V. 189. Sag. G. 240.

\* Eclampsiam quasi morbum acutum, ab epilepsia, quam pro chronico habent, distinguere, et pro diverso genere ponere, voluerunt SAUVAGESIUS et VOGELIUS; sed, cum inter morbos acutos et chronicos limites accuratos ponere ubique difficile fit, et cum eclampsia SAUVAGESII, tum causis tum phaenomenis plerumque cum epilepsia exacte congruat, illam genere ab epilepsia diversam esse nequaquam habere  
possunt.

Species idiopathicae sunt,

1. Epilepsia (*cerebralis*) sine causa manifesta subito adoriens; praegressa nulla sensatione molesta, nisi fortassis vertiginis vel Scotomiae alicujus.

Epilepsia plethorica, S. sp. 1.

Eclampsia plethorica, S. sp. 7.

Epilepsia cachectica \*, S. sp. 2 ?

Epilepsia a terrore, *Macb.* p. 556.

2. Epilepsia (*sympathica*) sine causa ma-

possum. Ejusmodi genus prorsus omisit LINNÆUS, et quae plurā ad eclampsiam ab epilepsia distinguendam protulit SAGARUS, speciem tantum non genus distinguere possunt.

\* Epilepsia, apud SAUVAGESIUM *cachectica* dicta, revera duarum specierum esse videtur. Primo enim hanc *cachecticam* cum *serosa* HOFFMANNI et PRISONIS eandem esse auctor statuit; deinceps, utpote acri repulso orta, eadem esse cum specie sua undecima, nimirum *exanthematica*, statui potest. Hinc est quod hanc epilepsiam cachecticam utroque loco posui, sed dubius, et aliis dijudicandum relinquens.

nifesta ; sed praegressa sensatione auras  
cujusdam a parte corporis quadam ver-  
sus caput assurgentis.

Epilepsia sympathica, S. sp. 8.

Epilepsia pedisympomatica, S. sp. 6.

3. Epilepsia (*occasionalis*) ab irritatione ma-  
nifesta oriens, et ablata irritatione ces-  
sans.

Variat pro diversitate irritamenti, et hinc

Ab injuria capiti illata.

Epilepsia traumatica, S. sp. 13.

Eclampsia traumatica, S. sp. 9.

A dolore.

Epilepsia a dolore, S. sp. 10. Ed. Eff. V. 61.

Epilepsia rachialgica, S. sp. 14.

Eclampsia a doloribus, S. sp. 4.

a. Rachialgica.

b. Ab otalgia.

c. A dentitione.

Eclampsia parturientium, S. sp. 3.

## 222 GENERA MORBORUM

### A vermibus.

Eclampsia verminosa, S. sp. 2.

### A veneno.

Eclampsia ab atropa, S. sp. 11.

Eclampsia ab oenante, S. sp. 12.

Eclampsia a cicuta, S. sp. 13.

Eclampsia a coriaria, S. sp. 14.

### A scabie, vel alia acris humoris effusione, retropulsa.

Epilepsia exanthematica, S. sp. 11.

Epilepsia cachectica, S. sp. 2.

### A cruditate ventriculi.

Epilepsia stomachica, S. sp. 3.

Eclampsia a faburra, S. sp. 5.

### A pathemate mentis.

Epilepsia a pathemate, S. sp. 7.

### Ab haemorrhagia nimia.

Eclampsia ab inanitione, S. sp. 8.

**A debilitate.**

Eclampsia neophytorum, S. sp. 15.

**Epilepsiae symptomatice sunt,**

Epilepsia febricosa, S. sp. 9.

Eclampsia febricosa, S. sp. 17.

Eclampsia exanthematica, S. sp. 10.

Epilepsia uterina, S. sp. 4.

Epilepsia syphilitica, S. sp. 12.

Eclampsia ab hydrocephalo, S. sp. 16.

Eclampsia ab ischuria, S. sp. 6.

**SECT. II. In functionibus vitalibus.**

**A. In actione cordis.**

**G. LIV. PALPITATIO.**

**Motus cordis vehemens, abnormis.**

Palpitatio, S. G. 130. L. 132. V. 213. *Sag.*  
257. *Hoffm.* III. 83. *Junck.* 33. *Macb.* 569.

Si palpitationis causae variae externis signis dignosci possent, plures ejus species cum SAUVAGESIO pro diversitate cau-



## 224 GENERA MORBORUM

fae statuere potuiffemus; fed, cum caufae diverfae nullo modo, quantum novimus, diftingui queant, non nifi fpeciem unicam idiopathicam ftatuere poffum, et quam caractere fequenti infig-niri vellem.

Palpitatio (*cardiaca*) fere conftans, faltem faepe rediens, fine alio morbo evidente.

Pro fynonymis fequentes SAUVAGESII fpecies recenfere placet.

Palpitatio ab aneurysmate cordis, S. fp. 1. *Senac*,  
Mal. de coeur, p. 284. *Lancisi* de aneurysm.

Palpitatio tremula, S. fp. 4. *Senac* de coeur, p.  
504.

Palpitatio apoftematofa, S. fp. 7. *Lancisi* de a-  
neurysmate, lib. 1. prop. 5. *Senac* de coeur,  
485.

Palpitatio a corde officato, S. fp. 2. *Senac* de  
coeur, pag. 484. *Morgagn.* de Sed. Ep. XXIV.

17.

Palpitatio calculofa, S. fp. 3.

Palpitatio a polypo, S. sp. 5. *Senac* de coeur,  
lib. IV. cap. 16. p. 484.

Palpitatio polyposa, S. sp. 6.

Palpitatio ex aortae aneurysmate, S. sp. 8.

Palpitatio ex aortae angustia, S. sp. 9. *Lancisi* de  
aneurysf. prop. 53. *Senac*, 484.

Palpitationis species symptomaticae sunt,

Palpitatio a pancreate, S. sp. 10. *Storck*, Ann.  
med. I. p. 245.

Palpitatio arthritica, S. sp. 11.

Palpitatio chlorotica, S. sp. 12.

Palpitatio hysterica, S. sp. 13.

Palpitatio melancholica, S. sp. 14. *Lancisi* de a-  
neurysf. prop. 44.

Palpitatio febricosa, S. sp. 15. *Storck*, Ann. med.  
I. p. 75.

B. In actione pulmonum.

G. LV. A S T H M A.

Spirandi difficultas per intervalla subiens ;  
cum angustiae in pectore sensu, et re-  
spiratione cum sibilo strepente ; tussis

## 226 GENERA MORBORUM

sub initio paroxysmi difficilis, vel nulla,  
versus finem libera, cum sputo mucifaepe copioso.

Asthma, S. G. 145. L. 161. V. 268. *Sag. G.*  
252.

Asthma convulsivum et spasmodico-flatulentum,  
*Hoffm.* III. 94.

Asthma spasticum, *Junck.* tab. 51.

Species idiopathicae sunt,

1. Asthma (*spontaneum*) sine causa manifesta, vel alio morbo comitante.

Asthma humidum, S. sp. 1. flatulentum, *Floyer*  
on the asthma, chap. 1.

Asthma convulsivum, S. sp. 2. *Willis*, Pharm.  
rat. p. 2. Sect. 1. cap. 12. Med. Tr. I. 7.

Asthma hysterium, S. sp. 3. *Floyer* on the asthma,  
chap. 1.

Asthma stomachicum, S. sp. 8. *Floyer*, Scheme of  
the species of asthma. Periodic asthma, 6.

Orthopnoea spasmodica, S. sp. 3.

Orthopnoea hysterica, S. sp. 4.

2. Asthma (*exanthematicum*) a scabie vel a-  
lia acris effusione retropulsa.

Asthma exanthematicum, S. sp. 11.

Asthma cachecticum, S. sp. 13.

3. Asthma (*plethoricum*) a suppressa evacu-  
atione sanguinis antea solita, vel a ple-  
thora spontanea.

Asthma plethoricum, S. sp. 15.

Species asthmatis symptomaticae sunt,

Asthma hypochondriacum, S. sp. 4.

Asthma arthriticum, S. sp. 5.

Asthma venereum, S. sp. 14. *Junck.* tab. 32.

G. LVI. D Y S P N Œ A.

Spirandi difficultas perpetua, sine angustiae,  
et potius cum repletionis et infarctus in  
pectore, sensu. Tussis per totum mor-  
bi decursum frequens.

Dyspnoea, S. G. 144. L. 160. V. 267. *Sag.* 251.  
*Junck.* 32.

Orthopnoea, S. G. 146. L. 162. V. 269. *Sag.* G.  
253. M. 574.

Species idiopathicae sunt,

1. Dyspnoea (*catarrhalis*) cum tuffi frequente, mucum viscidum copiosum eji-  
ciente.

Asthma catarrhale, S. sp. 16.

Asthma pneumonicum, *Willis*, Pharm. rat. P.  
II. sect. I. cap. 12.

Asthma pituitosum, *Hoffm.* III. sect. II. cap. II.  
§ 3.

Asthma pneumodes, S. sp. 17. Ed. Eff. III. 25.

2. Dyspnoea (*sicca*) cum tuffi plerumque  
sicca.

Hujus causae variae haud facile dignoscen-  
dae sunt; sequentes autem SAUVAGE-  
SII species huc referri possunt.

Dyspnoea a tuberculis, S. sp. 2.

Dyspnoea a steatomatis, S. sp. 5.

Orthopnoea a lipomate, S. sp. 18.

Dyspnoea a hydatidibus, S. sp. 4.

Dyspnoea polyposa, S. sp. 20.

3. Dyspnoea (*aërea*) a minima quavis tem-  
pestatum mutatione aucta.

Dyspnoea a pneumtaia, S. sp. 12.

4. Dyspnoea (*terrea*) cum tuffi materiem terream vel calculosam ejiciente.

Dyspnoea calculosa, M. 574.

5. Dyspnoea (*aquosa*) cum urina parca et oedemate pedum, sine fluctuatione in pectore, vel aliis characteristicis hydrothoracis signis.

Dyspnoea pituitosa, S. sp. 1.

Orthopnoea ab hydropneumonia, S. sp. 12.

6. Dyspnoea (*pinguedinosa*) in hominibus valde obefis.

Orthopnoea a pinguedine, S. sp. 6.

7. Dyspnoea (*thoracica*) a partibus thoracem cingentibus laesis, vel male conformatis,

Dyspnoea traumatica, S. sp. 15.

Orthopnoea traumatica, S. sp. 14.

Dyspnoea Galenica, S. sp. 16.

Dyspnoea rachitica, S. sp. 10.

Asthma a gibbo, S. sp. 9.

230 GENERA MORBORUM

8. Dyspnoea (*extrinseca*) a causis externis manifestis.

- Asthma pulverulentorum, S. sp. 7.
- Asthma metallicum, S. sp. 12.
- Orthopnoea a vaporibus, S. sp. 16.
- Orthopnoea a deglutitis, S. sp. 9.
- Orthopnoea a fungis, S. sp. 25.
- Orthopnoea ab antipathia, S. sp. 15.
- Orthopnoea a bronchocele, S. sp. 10.

Dyspnoeae species symptomaticae sunt symptomata,

1. Morborum cordis, vel vasorum majorum,

- Dyspnoea a corde, S. sp. 11.
- Asthma a polypo cordis, S. sp. 6.
- Orthopnoea polyposa, S. sp. 26.
- Orthopnoea cardiaca, S. sp. 2.
- Dyspnoea aneurysmatica, S. sp. 19.
- Orthopnoea ab aneurysmate, S. sp. 8.
- Dyspnoea ab aortae angustia, S. sp. 22.

2. Tumoris abdominalis,

- Dyspnoea a phisconia, S. sp. 7.

- Dyspnoea a graviditate, S. fp. 8.
- Dyspnoea tympanitica, S. fp. 9.
- Dyspnoea a liene, S. fp. 14.
- Dyspnoea a stomacho, S. fp. 13.
- Dyspnoea a gastrocele, S. fp. 17.
- Orthopnoea a gastrocele, S. fp. 11.

### 3. Variorum morborum.

- Asthma febricofum, S. fp. 18.
- Orthopnoea febricofa, S. fp. 20.
- Orthopnoea peripneumonica, S. fp. 1.
- Orthopnoea pseudo-peripneumonica, S. fp. 21.
- Orthopnoea variolofa, S. fp. 24.

- Dyspnoea scorbutica, S. fp. 18.
- Orthopnoea scorbutica, S. fp. 22.

- Orthopnoea a hydrothorace, S. fp. 5.
- Orthopnoea ab empyemate, S. fp. 13.
- Orthopnoea a vomica, S. fp. 7.
- Dyspnoea a vomica, S. fp. 6.

- Orthopnoea a hydrocephalo, S. fp. 23.
- Orthopnoea a vermibus, S. fp. 17.



## 232 GENERA MORBORUM

### G. LVII. PERTUSSIS.

Morbus contagiosus; tuffis convulsiva, strangulans, cum inspiratione sonora, iterata; saepe vomitus.

*Pertuffis Sydenham.* Ed. Leid. p. 200. 311. 312.

*Huxham* de aëre, ad ann 1732. Lond. Med.

Obf. III. 27. 30. Soc. Royale III. Hist. p. 268.

Tuffis convulsiva, five ferina, *Hoffm.* III. 111.

Tuffis ferina, S. sp. 10. *Sag.* sp. 10.

Tuffis convulsiva, S. sp. 11. *Sag.* sp. 11.

*Amphimerina tufficulosa*, S. sp. 13.

### III. In functionibus naturalibus.

### G. LVIII. PYROSIS.

Epigastrii dolor urens, cum copia humoris aquei, plerumque insipidi, aliquando acris eructata.

*Pyrosis*, S. G. 200. *Sag.* G. 158.

*Soda*, L. 47. V. 154.

SCOTIS, the WATER-BRASH.

Species unica vera,

Pyrosis Suecica, S. sp. 4.

Cardialgia sputatoria, S. sp. 5. *Macb.* p. 515.

Caeterae SAUVAGESII species symptomaticae sunt,

Pyrosis vulgaris S. sp. 1.

Pyrosis a conceptione, S. sp. 6.

Pyrosis biliosa, S. sp. 2.

Pyrosis a phlogosi, S. sp. 3.

Pyrosis ulcerosa, S. sp. 5.

G. LIX. C O L I C A.

Dolor abdominis, praecipue circa umbilicum torquens; vomitus; alvus adstricta.

Colica, S. G. 204. L. 50. V. 160. *Sag.* G. 162.

*Junck.* 106.

Colica spasmodica et flatulenta, *Hoffm.* II. 284.

*Macb.* p. 519.

Rachialgia, S. G. 211. *Sag.* G. 168.

Ileus, S. G. 252. V. 162. *Sag.* G. 187.

Iliaca, L. 185.

Dolor et spasmus iliacus, *Hoffm.* II. 263.

Passio iliaca, *Junck.* 107.

VOL. II. G g

## 234 GENERA MORBORUM

Species idiopathicae sunt,

1. Colica (*spasmodica*) cum retractione umbilici et spasms musculorum abdominalium.

Colica spasmodica, S. sp. 7.

Colica flatulenta, S. sp. 1.

Ileus phytodes S, sp. 9.

Colica biliosa, S. sp. 5\*. Edin. Med. Eff. III. 27.

Colica pituitosa, S. sp. 2†.

Ileus a colo pituita infarcto, S. sp. 5.

Ileus Indicus, S. sp. 8.

Variat symptomatis superadditis ; hinc,

\* Cum vomitus quivis vehemens et saepe repetitus bilem plerumque eliciat, *colicam* quam, ex vomitu bilis solo, *biliosam* appellarunt medici, omnino *spasmodicam* esse cenleo.

† Pituita in parte quadam intestinorum congesta non nisi a spasmo obstruente fieri videtur ; ideoque tum *colicam pituitosam*, tum *ileum*, a *colo pituita infarcto*, hic apposui.

a. Colica cum vomitu stercoris, vel rerum  
per anum injectarum.

Ileus spasmodicus, S. sp. 3 \*. Lond. Med. Obs. IV.  
17. Edinb. Phys. Eff. II. 27. 28.

Ileus volvulus, S. sp. 7.

b. Colica cum inflammatione superveniente.

Ileus inflammatorius, S. sp. 1.

Colica phlogistica, S. sp. 6.

2. Colica (*pictonum*) praesente ponderis  
vel molestiae in abdomine, praecipue

\* *Ileus* gradu tantum, nequaquam natura, a *colica* differre mihi videtur; ideoque *ileum* pro varietate *colicae* tantum hic recensui. Multi quidem medici *ileum* omnem inflammatorium esse putarunt. Dolorem autem abdominis, sive colicam, cum vomitu stercoris sine inflammatione adesse, ipse aliquoties vidi. Sin autem inflammatio aliquando adfit, si eadem *colicae* supervenerit, *colicam phlogisticam* dari recte monuit SAUVAGESIUS; nec ideo epigenomeno genus mutari; et si quidem cum dolore abdominis et vomitu ab initio adfuerit inflammatio, morbum pro *enteritide* habere vellem. Denique, quovis modo dari *ileum* genus a *colica* diversum concedere non possum.

## 236 GENERA MORBORUM

circa umbilicum, sensu ; accedente dolore colico, primum levi, non continuo, et praecipue post partum aucto ; tandem graviore et fere perpetuo ; cum dolore brachiorum, et dorsi, in paralyfin demum abeunte.

Rachialgia pictonum, S. sp. 1\*.

Colica pictonum, *Citelli* et succedentium *Auctorum*.

Med. Transf. I. 12. 13. 14. 15. 20. Edinb.

Phys. Eff. I. 22. *Chalmers's* Carolina, p. 187.

Colica nervosa, *Macb.* p. 524.

Variat ratione causae remotae ; et hinc

a. A veneno metallico,

Rachialgia metallica, S. sp. 3.

\* *Rachialgiam a colica genere diversam esse nequam video. Symptomata enim colicae essentialia in utroque morbo semper adsunt ; et si forte alteri quaedam superaddita sint, haec speciem, non genus diversum constituere possunt. Ut medici igitur nuperi fere omnes, ita ego quam rachialgiam appellarunt ASTRUCIUS et SAUVAGESIUS, pro specie colicae habui ac recensui.*

Colica pictonum *Tronchin*. Sp. five a causa remota 2da.

**b. Ab acidis ingestis.**

Rachialgia pictonum, S. sp. 1. *Tronchin*. sp. 3.

**c. A frigore.**

Rachialgia ab adiapneustia, *Tronchin*. sp. 5.

**d. A contusione dorfi.**

Rachialgia traumatica, S. sp. 7.

**3. Colica (*stercorea*) in hominibus alvi tardae, post diurnam alvi obstipationem.**

Colica stercorea, S. sp. 3.

Heus a faecibus induratis, S. sp. 2.

**4. Colica (*accidentalis*) a materie acri ingesta.**

Colica accidentalis, S. sp. 18.

## 238 GENERA MORBORUM

Colica Japonica, S. sp. 10.

Colica lactentium, S. sp. 20.

Ileus a veneno, S. sp. 14.

Cholera sicca auriginosa a fungis venenatis, S. sp. 21.

5. Colica (*meconialis*) neophytorum a meconio retento.

Colica meconialis, S. sp. 19.

6. Colica (*callosa*) cum sensu in quadam intestinorum parte strictionis, et saepe ante eam collecti flatu cum aliquo dolore, qui flatu etiam per eandem paulatim transiens evanescit; alvo tarda, et tandem non nisi faeces paucas liquidas egerente.

Ileus a callosa coli strictione, S. sp. 11. Edin. Med. Eff. IV. 31.

7. Colica (*calculosa*) cum duritie in quadam parte abdominis fixa; calculis quondam per anum dejectis.

Colica calculosa, S. sp. 15. Edinb. Med. Eff. I. 32.  
Edinb. Phys. Eff. II. 26.

Ileus calculosus, S. sp. 10.

**Colicae symptomaticeae sunt,**

Colica febricosa, S. sp. 21.

Rachialgia febricosa, S. sp. 2. *Tronchin.* sp. 1.

Colica hysterica, S. sp. 17.

Colica gravidarum, S. sp. 16.

Colica verminosa, S. sp. 4.

Ileus verminosus, S. sp. 13.

Colica Lapponica, S. sp. 9.

Rachialgia arthritica, S. sp. 4. *Tronchin.* sp.

Rachialgia scorbutica, S. sp. 6.

Ileus herniosus, S. sp. 6.

Colica enterocelica, S. sp. 22.

Ileus ab intestino compresso, S. sp. 4.

Colica schirrofa, S. sp. 12.

Colica pancreatica, S. sp. 13.

Colica mesenterica, S. sp. 11.

Rachialgia ab osteofarcti, S. sp. 8.

Colica plethorica, S. sp. 8.

a. Haemorrhoidalis.

b. Catamenialis.



## 240 GENERA MORBORUM

Colica pulsatilis, S. sp. 14.

Ileus imperforatorum, S. sp. 12.

### G. LX. CHOLERA.

Humoris biliosi vomitus, ejusdem simul  
dejectio frequens; anxietas; tormina;  
furarum spasmata,

Cholera, S. 253. L. 186. V. 110. *Sag.* G. 188.

*Hoffm.* II. 165.

Diarrhoea cholericæ, *Junc.* 112.

Species idiopathicae sunt,

1. Cholera (*spontanea*) tempestate calida,  
sine causa manifesta oboriens.

Cholera spontanea, S. sp. 1. *Sydenh.* sect. IV. cap.

2. *Cleghorn's Diseases of Minorca.*

Cholera Indica, S. sp. 7.

2. Cholera (*accidentalis*) a rebus acerbis  
ingestis.

Cholera crapulosa, S. sp. 11.

Cholera a venenis fossilibus, S. sp. 4.

Cholera a veneno animali, S. sp. 5.

Cholerae symptomatice sunt,

Cholera intermittens, S. sp. 6.

Cholera inflammatoria, S. sp. 8.

Cholera arthritica, S. sp. 10.

Cholera verminosa, S. sp. 9.

G. LXI.     D I A R R H Œ A.

Dejectio frequens ; morbus non contagio-  
sus ; pyrexia nulla primaria.

Diarrhoea, S. G. 253. L. 187. V. 105. *Sag. G.*  
189. *Junck.* 112.

Hepatirrhoea, S. G. 246.

Cholerica, L. 190.

Coeliaca, S. G. 255. L. 189. V. 109. *Sag. G.*  
199.

Lienteria, S. G. 256. L. 188. V. 108. *Sag. G.*  
191.

Pituitaria, V. 111.

Leucorrhœis, V. 112.

Lambina ventris fluxus multiplex. *Amst.* 1756.

Species idiopathice sunt,

VOL. II.

H h

## 242 GENERA MORBORUM

1. Diarrhoea (*crapulosa*) qua stercora naturalibus liquidiora et majori copia dejiciuntur.

Diarrhoea stercorosa, S. sp. 1.

Diarrhoea vulgaris, S. sp. 2.

2. Diarrhoea (*biliosa*) qua faeces flavae magna copia dejiciuntur.

Diarrhoea biliosa, S. sp. 8.

3. Diarrhoea (*mucosa*) qua vel ab acribus ingestis, vel a frigore, praecipue pedibus applicato, mucus copiosus dejicitur.

Diarrhoea lactentium, S. sp. 19.

Dysenteria Parisiaca, S. sp. 3.

Diarrhoea ab hypercatharsi, S. sp. 16.

Dysenteria cathartica, S. sp. 12.

Pituitaria, V. 111.

Leucorrhoea, V. 112.

Diarrhoea pituitosa, S. sp. 4.

Coeliaca mucosa, S. sp. 3.

Diarrhoea serosa, S. sp. 10.

2. Diarrhoea urinosa.

4. Diarrhoea (*coeliaca*) qua humor lacteus specie chyli dejicitur.

Coeliaca chylosa, S. sp. 1.

Coeliaca lactea, S. sp. 4.

5. Diarrhoea (*lienteria*) qua ingesta parum mutata celeriter dejiciuntur.

Lienteria spontanea, S. sp. 2.

6. Diarrhoea (*hepatirrhoea*) qua materies seroso-cruenta, sine dolore dejicitur.

Hepatirrhoea intestinalis, S. sp. 2.

## II. Symptomaticae.

Diarrhoea febrilis, S. sp. 3.

Diarrhoea febricosa, S. sp. 20.

Hepatirrhoea intermittens, S. sp. 7.

Diarrhoea variolosa, S. sp. 6.

Diarrhoea pleuriticorum, S. sp. 21.

## 244 GENERA MORBORUM

- Diarrhoea arthritica, S. sp. 9.
- Diarrhoea colliquativa, S. sp. 13.
- Diarrhoea choleriodes, S. sp. 17.
- Hepaticorrhoea vera, S. sp. 1.
- Hepaticorrhoea a vulnere, S. sp. 3.
- Hepaticorrhoea mesenterica, S. sp. 4.
- Dysenteria a mesenterii vomica, S. sp. 11.
- Diarrhoea purulenta, S. sp. 11.
- Coeliaca purulenta, S. sp. 2.
- Hepaticorrhoea scorbutica, S. sp. 5.
- Dysenteria scorbutica, S. sp. 18.
- Lienteria scorbutica, S. sp. 3.
- Lienteria ex ulcere ventriculi, S. sp. 1.
- Lienteria aphthosa, S. sp. 4.
- Lienteria secundaria, S. sp. 5.
- Diarrhoea verminosa, S. sp. 14.
- Diarrhoea a dentitione, S. sp. 15.
- Diarrhoea chilienfis, S. sp. 12.
- Diarrhoea acrasia, S. sp. 7.

### G. LXII. DIABETES.

Urinae plerumque praeternaturalis, copia immodica, profusio chronica.

Diabetes, S. G. 263. L. 197. V. 115. *Sag. G.* 199. *Junk.* 99. *Dobson*, Lond. Med. Observations, Vol. V. Art. 27. *Home's Clinical Experiments*, sect. xvi.

Diuresis, V. 114.

Species idiopathicae sunt,

I. Diabetes (*mellitus*) cum urina odoris, coloris, et saporis mellei.

Diabetes Anglicus, S. sp. 2. *Mead* on poisons. Effay 1. *Ejusdem* Monita Med. Cap. IX. sect. 2. Lond. Med. Obs. III. 26. *Dobson*, in Lond. Med. Obs. Vol. V. Art. 27. *Myers*, Diss. inaug. de Diabete, Edinb. 1779.

Diabetes febricosus, S. sp. 7. *Sydenh.* Epist. resp. ad *R. Brady* \*.

\* Quæri potest, an diabetes febricosus SYDENHAMI ad diabetem mellitum, an ad insipidum referri debeat? Et simul quæri potest, an urina in diabete hysterico vel arthritico sit mellita, an insipida, cum SYDENHAMUS ipse nullibi de sapore urinae, in diabete quovis, quicquid dixerit? Ad posterius respondere possum, quod, ex propria observatione, novi, urinam in diabete hysterico et arthritico nequaquam dulcem, et fere prorsus insipidam, esse, et diabetem febricosum SYDENHAMI ad diabetem mellitum ideo retuli; quod in simili senis, post diurnam febrem, diabete, urinam omnino dulcem inveni.

II. Diabetes (*insipidus*) cum urina limpida non dulci \*.

*M. Lister Exerc. medicin. II. de Diabete.*

\* An hujusmodi diabetes species sit frequens, incertum est. In omnibus exemplis, iisque non paucis, quae viderat WILLISIUS, urinam mellitam semper invenit; et observationes nuperae frequentes fere omnes ejusmodi urinam exhibuerunt; ita ut dubium sit, an alia diabetes idiopathicae et permanentis species revera detur. Affirmat autem LISTERUS; et ego ipse inter plures mellitas unicam insipidam observavi. Ejusmodi itaque speciem dari concedo, ideoque recensui; sed, an recte legitima dici queat, vel an diabetes AETÆI et plurium auctorum ejusmodi fuissent, multum dubito. Ante WILLISIUM quidem, vel prioris aevi, vel extra Angliam, medicorum nemo urinam dulcem annotaverat; sed ejusmodi urinam temporibus WILLISII primo et in Anglia tantum comparuisse, minus verisimile est; omnesque ante WILLISIUM de urina in diabete dulci prorsus siluisse, potius observationi perfunctoriae, vel omnino neglectae, imputarem. Quod observatores, quibus diabetes exempla antea occurrebant, vel negligentes vel male fidei

Diabetes legitimus, S. sp. 1. *Aretaeus* de Morb. diurn. L. II. cap. 2.

Diabetes ex vino, S. sp. 5. *Ephem. Germ. D. I. A. II. Obf. 122.*

Symptomaticae sunt,

Diabetes hystericus, S. sp. 3. *Sydenh. diff. epist. ad G. Cole.*

Diabetes arthriticus, S. sp. 6. *Sydenh. de podagra.*

Diabetes artificialis, S. sp. 4. *Malpigh. de liene.*

G. LXIII. H Y S T E R I A.

Ventris murmura ; sensus globi in abdomine se volventis, ad ventriculum et

fidei fuissent suspicor ; cum plurimi eorum tam incredibilia, de potu in diabeticis per renes transeunte prorsus immutato, narrant. SYDENHAMUM autem ipsum, adeo perspicacem et diligentem, de statu urinae nihil monuisse, mirum videtur ; sed, cum scripta WILLISII, SYDENHAMO fatis nota, urinam semper esse dulcem asseruerint, si diversam invenisset SYDENHAMUS, quin id indicasset, nullus dubito.



## 248 GENERA MORBORUM

fauces ascendentis, ibique strangulantis;  
sopor; convulsiones; urinae limpidae  
copia profusa; animus, nec sponte, va-  
rius et mutabilis\*.

Hysteria, S. G. 135. L. 126. V. 219. *Sag. G.*  
242.

Malum hystericum, *Hoffm.* III. 50. *Junck.* 36.

Affectio hystERICA, *Willis* de morb. convulsiv. cap.  
5. 10. 11. *Sydenh.* diff. epist. ad *G. Cole.* *Whytt*  
on nervous disorders.

Quatenus specie differat hysteria idiopathi-  
ca, dicere non possum, nec, ut opinor,

\* Novit quisque, in Nosologia et in Medicina  
facienda quadantenus exercitatus, quam difficile sit  
inter dyspepsiam, hypochondriam, et hysteriam sem-  
per accurate distinguere. Genera autem vera, et fa-  
tis a se invicem distincta, indicasse mihi videor.  
Recte autem, an fecus, fecerim, aliis dijudicandum  
relinquo. Morbos affines facile inter se misceri  
probe novi; et, in quocunque casu, quisnam eorum  
pro primario sit habendus, per characteres nosologi-  
cos indicare, mihi difficillimum fore agnosco. Poste-  
ri, ut spero, hanc rem luculentius expositam dabunt.

recte dixit SAUVAGESIUS. Species enim ab eo recensitae non, nisi ratione causae remotae, varietates esse mihi videntur. Ita habet,

A. Ab emanatione mensesium,

Hysteria chlorotica, S. sp. 2. *Raulin*, cap. 13.

B. A menorrhagia cruenta.

Hysteria a menorrhagia, S. sp. 3. *Raulin*. *Sydenham*,  
Diff. epist. ad *G. Cole*.

C. A menorrhagia serosa, five fluore albo.

Hysteria a leucorrhoea, S. sp. 4. *Raulin*, cap. 14.

D. A viscerum obstructione.

Hysteria emphractica, S. sp. 5. *Raulin*, cap. 5.

E. A vitio stomachi.

Hysteria stomachica, S. sp. 7. *Raulin*, cap. 4.

250 GENERA MORBORUM

F. A falacitate nimia.

Hysteria libidinosa, S. sp. 6 \*.

Manifesto symptomatae sunt,

Hysteria verminosa, S. sp. 1. *Delii* Amoenit. Academ.

Hysteria febricosa, S. sp. 8. *Wedel.* in Ephem. German. D. I. A. II. Obs. 193.

G. LXIV. HYDROPHOBIA.

Potionis cujuslibet, utpote convulsionem.

\* In speciebus hysteriae recensendis, egregius SAUVAGESIUS RAULINUM, theoriae subtili et fallaci, potius quam observationi, innitentem, secutus fuisse videtur. Nec quidem inter caeteras hysteriae species indicasse videtur SAUVAGESIUS, illam quam maxime exquisitam et frequentissimam, censeo, illam, scilicet, quae foeminas adultas, laute viventes, fanguineas, plethoricas, valentiores, et a morbo alio quovis immunes, saepe ex pathemate mentis solo adoritur.

pharyngis dolentem cientis, fastidium et horror; plerumque e morfu animalis rabidi.

Hydrophobia, S. G. 231. L. 86. V. 30. *Sag. G.* 343. *Boerb.* 1138. *Junck.* 124. *Mead* on poisons. *Desault* sur la rage. *Sauvages* diff. sur la rage. *James* on canine madnes. *Dalby*, Virtues of cinnaber and musk against the bite of a mad dog. *Nugent* on the hydrophobia. *Choiſel*, Nouvelle methode pour le traitement de la rage. *Journal de Medecine*, passim. *Lond. Med. Obs. and Inquir.* Vol. III. Art. 34. Vol. V. Art. 19. 26. and App. *Lond. Med. Transf.* Vol. II. Art. 5. 12. and 15. *Edinb. Med. Eff.* V. Art. 51. *Heysham*, Diff. inaug. de rab. canin. Edinb. 1777. *Parry*, Diff. inaug. de rab. contagios. five canin. Edinb. 1778. *Soc. Royale I.* Mem. p. 105. 146. *Andry*, Recherches sur la rage, 1780. *Soc. Royale II.* Hist. p. 229. 230. 456. III. Hist. p. 167. *Vaughan*, Cases of hydrophobia, second edit. 1778.

Species sunt,

I. Hydrophobia (*rabiosa*) cum morden-

252 GENERA MORBORUM

di cupiditate ex morfu animalis rabidi.

Hydrophobia vulgaris, S. sp. 1.

II. Hydrophobia (*simplex*) sine rabie, vel mordendi cupiditate.

Hydrophobia spontanea, S. sp. 2. Edinb. Med. Eff. I. 29.

## O. IV. VESANIÆ\*.

\* *Vesaniarum* ordinem hic instituere velim, quae cum classe VOGELII nona, *Paranoïae* inscripta, eadem omnino sit; sed a classe *Vesaniarum* SAUVAGESII et SAGARI in eo diversa, quod horum auctorum ordines *Hallucinationum* et *Morositatum* prorsus excludat; itidemque a classe *Mentalium* apud LINNÆUM diversa, quod hujus auctoris ordines *Imaginariorum* et *Patheticorum* etiam omittat.

A classe *Vesaniarum* autem tum *Hallucinationes* tum *Morositates* exclusas esse velim; quia neque causis, neque symptomatis cum *Vesaniis* stricte dictis ullo modo congruant. Quis enim Syrigium vel Bulimiam, vel aliam *Hallucinationem* five *Morositatem*, quae a mentis judicio non pendeat Vesaniam appellare vellet? Verum quidem est, tum hallucinationes, tum morositates, cum vesaniis aliquando conjunctas esse, sed simul adsunt alia vesaniae indicia, quae ejusmodi hallucinationes et morositates affectionis magis generalis symptomata tantum esse ostendunt. Ob has rationes, hallucinationes SAUVAGESII et imaginarios LINNÆI ad morbos

## 254 GENERA MORBORUM

Mentis \* judicantis functiones laesae sine  
pyrexia vel comate.

Paranoiae, V. Cl. IX.

Deliria, S. Cl. VIII. O. III. *Sag.* Cl. XI. O. III.

Ideales, L. Cl. V. O. I.

### G. LXV. A M E N T I A.

Mentis judicantis imbecillitas, qua homines  
rerum relationes, vel non percipiunt,  
vel non reminiscuntur.

Amentia, S. G. 233. V. 337. *Sag.* G. 346.

Morosis, L. 106.

morbos locales olim detuli; et nunc morositates SAUVAGESII et patheticos LINNÆI, antea a nobis omnino omisso, ad locales etiam deferendos esse censui.

\* In priore Nosologiae nostrae editione, has functiones simpliciter mentis esse dixi, minus autem recte; nam perceptio falsa sive *hallucinatio*, et appetitus erroneus sive *morositas*, quodammodo ad mentis functiones pertinent; cum vero utraque ab hac classe exclusas esse velim, oportebat classis characterem nunc mutare, et mentis judicantis functiones dicere.

Stupiditas, morosis, fatuitas, V. 336.

Amnesia \*, S. G. 237. Sag. G. 347.

Oblivio, L. 107. V. 338.

Memoriae debilitas, *Junck.* 120.

Species sunt,

I. Amentia (*congenita*) a nativitate constans.

Amentia morosis, S. sp. 8.

Amentia microcephala, S. sp. 6.

II. Amentia *senilis* ex perceptione et memoria, ingravescente aetate, immixta.

Amentia senilis, S. sp. 1.

Amnesia senilis, S. sp. 2.

III. Amentia *acquisita* a causis externis,

\* Amnesiam cum amentia ad unum genus retuli, tum quia plerumque conjungantur, tum quia ab iisdem causis plerumque oriuntur, et amnesia ingravescens ad amentiam semper ducat.



## 256 GENERA MORBORUM

evidentidus in hominibus sanae mentis  
superveniens.

Amnesia febrifera, S. sp. 8.

Amentia a quartana, S. sp. 11.

Amnesia cephalalgica, S. sp. 6.

Amnesia plethorica, S. sp. 4.

Amentia rachialgica, S. sp. 10.

Amnesia a venere, S. sp. 1.

Amnesia a pathemate, S. sp. 5.

Amentia a venenis, S. sp. 3.

Amentia a temulentia, S. sp. 7.

Amentia ab ictu, S. sp. 9.

Amnesia traumatica, S. sp. 3.

Sequentes SAUVAGESII species in Nosologia methodica nequaquam recenferi debent, cum causae internae a quibus characteres desumuntur, per signa externa nequaquam dignosci possint.

Amentia ferosa, S. sp. 2.

Amentia a tumore, S. sp. 4.

Amentia a hydatidibus, S. sp. 5.

Amentia a ficcitate, S. sp. 7.

Amentia calculosa, S. sp. 12.

G. LXVI. MELANCHOLIA.

Infania \* partialis sine dyspepsia †.

Melancholia, S. G. 234. L. 71. V. 332. *Sag.*

G. 347. *Boerb.* 1089. *Junck.* 121.

Daemonomania, S. G. 236. *Sag.* 348.

Daemônia, L. 69.

Vefania, L. 70.

Panophobia, L. 75.

Athymia, V. 329.

Delirium melancholicum, *Hoffm.* III. 251.

\* Infaniam adesse dicimus, quando rerum relationes omnino falsae mente concipiuntur, ita ut hominis vel pathemata vel actiones praeter rationem excitentur.

† Hypochondriasis et melancholia non semper distingui possunt. Si quando autem possint, nullo alio signo quam per dyspepsiam in hypochondriasi semper praesentem, in melancholia saepe absentem rite, quantum video, distinguendi sunt.

## 258 GENERA MORBORUM

Erotomania, L. 82.

Noftalgia, S. G. 226. L. 83. *Sag. G. 338. Junck.*  
125.

Melancholia nervea, Cl. *Lorry de melancholia,*  
P. I.

Variat pro varietate rerum de quibus homo delirat. Ita est

1. Cum hallucinatione de ftatu corporis fui a levibus caufis periculoso ; vel de ftatu rerum fuarum trifti metuendo.

Melancholia vulgaris, S. fp. 1.

Melancholia argantis, S. fp. 4.

Panophobia phrontis, S. fp. 3.

2. Cum hallucinatione de ftatu rerum fuarum jucundo.

Melancholia moria, S. fp. 5.

Melancholia enthufiastica, S. fp. 13.

Melancholia faltans, S. fp. 8.

3. Cum amore vehementi sine fatyriafi vel nymphomania.

Melancholia amatoria, S. sp. 2.

Erotomania, L. 82.

4. Cum superstitioso futurorum metu.

Melancholia religiosa, S. sp. 3.

5. Cum averfatione motus et omnium vitae officiorum.

Melancholia atonita, S. sp. 6.

6. Cum inquietudine et status cujusvis impatientia.

Melancholia errabunda, S. sp. 7.

7. Cum taedio vitae.

Melancholia Anglica \*, S. sp. 11.

Melancholia phrontis, S. sp. 14.

6. Cum hallucinatione de sua speciei natura.

\* Apud Anglos fortassis taedium vitae non semper a morbo pendet.

## 260 GENERA MORBORUM

Melancholia zoantropica, S. sp. 12.

Melancholia hippantropica, S. sp. 9.

Melancholia scytharum, S. sp. 10.

DÆMONOMANIAM nullam veram esse cen-  
seo \*, et nostra sententia species sub hoc  
titulo a SAUVAGESIO recensitae sunt,  
vel,

1. Species melancholiae five mâniae, uti

Daemonomania fanatica, S. sp. 5.

Daemonomania Indica, S. sp. 7.

Vel, 2do, Morbi ab adstantibus ad daemo-  
num potentiam falso relati, uti

Daemonomania a vermibus, S. sp. 4.

Daemonomania Polonica, S. sp. 8.

Daemonomania a cardiogmo, S. sp. 9.

Vel, 3tio, Morbi omnino simulati, uti

Daemonomania fagarum, S. sp. 1.

\* Ita cenfeo, quia daemonum in nostra corpora,  
vel hifce temporibus in mentes nostras, potentiam  
ullam effe pauci jam credunt.

Daemonomania vampirismus, S. sp. 2.

Daemonomania simulata, S. sp. 3.

Vel, 4to, Morbi partim veri, ut No. 2.  
partim simulati, ut 3tio, recensiti, uti

Daemonomania hysterica, S. sp. 6.

G. LXVII. M A N I A.

Infania universalis.

Mania, S. G. 235. L. 68. V. 331. Sag. G. 349.

*Boerb.* 1118. *Junck.* 122. *Battie* on madness.

Paraphrosyne, L. 66.

Amentia, L. 67.

Delirium maniacum, *Hoffm.* III. 251.

I. Mania (*mentalis*) omnino a pathemate  
mentis.

Mania a pathemate, S. sp. 1. Exempla inveniuntur ex melancholia apud *Preysingerum* de diagnosi morborum capitis; ex terrore, apud *Lacherum* de mania; ex amore apud *Ephem. Nat. Cur. Dec. II. A. X. Obs.* 126.; ex ira apud *Hoffman.* III. p. 263.

## 262 GENERA MORBORUM

### 2. Mania (*corporea*) a vitio corporis evidente.

Variat pro varietate vitii corporis ; hinc

Mania metaftatica, S. fp. 4.

ab ulcere ficcato *Amat. Lufitan. Cent. II. cur. 67.*

a refecta plica, *Hoffm. tom. III. p. 263. Ephem.*

N. Cur. Cent. 1. Obf. 35.

a represso herpete, *Locher de mania.*

a menftruis retentis, *Schenck. Obf. p. 142.*

a femine retento, *Schenck. ibid.*

a repressa fcabie, *Lorry de melancholia, tom. II.*

P. II. cap. 3.

a graviditate, *Lorry, P. I. cap. 7.*

a parciore lactis et lochiorum fluxu, *Puzos, 3.*

Mem.

Mania lactea, S. fp. 2.

Mania hysteralgica, S. fp. 8.

Mania ab hemicrania, S. fp. 3.

Mania a venenis, S. fp. 5.

Phrenitis inanitorum, S. fp. 16.

### 3. Mania (*obscura*) praegresso nullo vel pathemate mentis, vel vitio corporis evidente.

Mania vulgaris, S. fp. 7.

Phrenitis apyreta, S. fp. 10.

Mania periodica, S. fp. 6.

**Maniae species symptomaticae sunt,**

**PARAPHROSYNE, S. G. 232. Sag. G. 345.**

**1. Paraphrosyne a venenis,**

Paraphrosyne temulenta, S. fp. 1.

Paraphrosyne a datura, S. fp. 2.

Paraphrosyne ab opio, S. fp. 3.

Paraphrosyne a conio, S. fp. 4.

Paraphrosyne magica, S. fp. 5.

**2. Paraphrosyne a pathemate, S. fp. 7.**

Paraphrosyne hysterica, S. fp. 12.

**3. Paraphrosyne febrilis.**

Delirium, L. 65. V. 330.

Paraphrosyne febricosa, S. fp. 10.

Paraphrosyne critica, S. fp. 11.

Paraphrosyne calentura, S. fp. 9.

Paraphrosyne puerperarum, S. fp. 8.



G. LXVIII. ONEIRODYNIA.

In somno imaginatio vehementior vel molestata.

Somnium, V. 339.

Somnambulismus, S. G. 221. L. 77. *Sag.* G. 333.

Hypnobatafis, V. 340.

Noctambulatio, *Junck.* 124.

Ephialtes, S. G. 138. L. 163. *Sag.* 245.

Incubus, V. 211. *Junck.* 50.

1. Oneirodynia (*activa*) excitans ad ambulationem, et motus varios.

Somnambulismus vulgaris, S. sp. 1.

Somnambulismus catalepticus, S. sp. 2.

2. Oneirodynia (*gravans*) ex sensu ponderis alicujus incumbentis, et pectus praecipue comprimentis.

Ephialtes plethorica, S. sp. 1.

Ephialtes stomachica, S. sp. 2.

Ephialtes hypochondriaca, S. sp. 6.

Ephialtes tertianaria, S. sp. 5.

*Ephialtes verminosa*, S. sp. 4.

*Ephialtes ex hydrocephalo* \*, S. sp. 3.

\* Cum hydrocephalus per signa externa non semper dignosci possit, haec species minus apte recensetur; sed ideo apposui, quod ephialtes in iis qui simul anasarca crurum, et hydrothorace vel ascite laborant, ad hydrocephalum utcumque referri possit.

## CL. III. CACHEXIÆ.

Totius vel magnae partis corporis habitus depravatus ; sine pyrexia primaria vel neurosi.

Cachexiae, S. Cl. X. V. Cl. VIII. *Sag.* Cl. III.  
Deformes, L. Cl. X.

## O. I. MARCORES.

Corporis totius macies.

Macies, S. Cl. X. O. I. *Sag.* Cl. III. O. I.  
Emaciantes, L. Cl. X. O. I.

## G. LXIX. T A B E S.

Marcor ; asthenia ; pyrexia hectica.

Tabes, S. G. 275. L. 209. V. 309. *Sag.* G. 100.

Species sunt,

1. Tabes (*purulenta*) ex ulcere externo vel interno, vel ex vomica,

Tabes a vomica, S. sp. 15.

Tabes ulcerosa, S. sp. 12.

Tabes apoftematodes, S. sp. 3.

Variat fede ; hinc

Tabes renalis, S. sp. 2.

Tabes hepatica, S. sp. 8.

Tabes a stomacho, S. sp. 14.

Tabes a pericardio, S. sp. 7.

Tabes catarrhalis \*, S. sp. 13.

2. Tabes (*scrophulosa*) in corporibus scrophulosis.

Tabes glandularis, S. sp. 10.

Tabes mesenterica, S. sp. 9.

Scrophula mesenterica, S. sp. 4.

\* Si cum catarrho diuturno adfuerit tabes, cum pyrexia hectica, nihil dubitarem ejusmodi tabem catarrhalem ad purulentam referre.

## 268 GENERA MORBORUM

Atrophia infantilis, S. sp. 13.

Atrophia rachitica, S. sp. 8.

Tabes rachialgica, S. sp. 16.

### 3. Tabes (*venenata*) a veneno ingesto.

Tabes a veneno, S. sp. 17.

Atrophia *febrisequa*, S. sp. 16. ad tabem purulentam, vel ad genus atrophiae pertinet.

## G. LXX. A T R O P H I A.

Marcor et aethenia, sine pyrexia \* hectica.

Atrophia, S. G. 277. L. 210. V. 308. Sag. G.  
102. Junck. 41.

Marasmus, L. 211.

Species sunt,

\* Atrophia fortassis nunquam sine pyrexia, faltem sine pulsu solito frequentiori, adest; sed absentia pyrexiae hecticae, (pag. 80.) fere semper atrophiam a tabe distinguit.

1. Atrophia (*inanitorum*) ex evacuatione nimia.

Atrophia a ptyalifmo, S. fp. 7.

Atrophia a vomitu, S. fp. 9.

Atrophia ab alvi fluxu, S. fp. 6.

Tabes nutricum, S. fp. 4.

Atrophia nutricum, S. fp. 5.

Atrophia a leucorrhoea, S. fp. 4.

Tabes dorsalis \*, S. fp. 1.

Tabes sudatoria, S. fp. 6.

Tabes a sanguifluxu, S. fp. 2.

Sanguinis inopia Ill. Lieutaud. fynopf. univ.  
med. vol. I. pag. 52.

2. Atrophia (*famelicorum*) a nutrimento deficiente.

Atrophia lactentium, S. fp. 3.

\* An ad atrophiam inanitorum, an ad atrophiam debiliam, pertinet tabes dorsalis, dubium mihi videtur, et ad posteriorem referre malle.

270 GENERA MORBORUM

3. Atrophia (*cacochymica*) a nutrimento corrupto.

Atrophia scorbutica, 12.

Tabes syphilitica, S. fp. 11.

Tabes a hydrope, S. fp. 5.

4. Atrophia (*debilium*) a nutritionis functione depravata, praegressa nulla vel evacuatione nimia, vel cacochymia.

Atrophia nervea, S. fp. 1.

Atrophia lateralis, S. fp. 15.

Atrophia senilis, S. fp. 11.

O. II. INTUMESCENTIÆ.

Totum vel magna corporis pars extrorsum  
tumens.

Intumescentiæ, S. Cl. X. O. II. *Sag.* Cl. III. O. II.  
Tumidofî, L. Cl. X. O. II.

Seçt. I. *A D I P O S Æ.*

G. LXXI. POLYSARCIA.

Corporis pinguedinosa intumescentiâ mo-  
lesta.

Polyfarcia, S. G. 279. L. 213. V. 540. *Sag.* G.  
106.

Steatites, V. 390.

Species unica,

Polyfarcia adiposa. S. fp. 1. Lond. Med. Obs. III.  
9. V. 21. 22. Med. Transf. II. 18.



## 272 GENERA MORBORUM

Se&t. II. *FLATUOSÆ.*

G. LXXII. PNEUMATOSIS.

Corporis intumescencia tenfa, elastica, sub manu crepitans.

Pneumatosis, S. G. 280. V. 391. *Sag.* G. 107.

Emphysema, S. G. 13. L. 288. V. 392.

Leucophlegmatia, L. 214.

*Combalusier* de flatulentis corporis humani affectibus.

Species sunt,

1. Pneumatosis (*spontanea*) sine causa manifesta.

Emphysema spontaneum, S. sp. 1.

Pneumatosis febrilis, S. species aliquot. Lond. Med.

Obs. VI. 19.

2. Pneumatosis (*traumatica*) a vulnere thoracis.

Pneumatosis a vulnere, S. sp. 2. Lond. Med. Obs.

II. 2. III. 4. 35. 36. *Cheston*, chap. 1.

Pneumatosis febrilis, S. species aliquot.

3. Pneumatosis (*venenata*) a veneno injecto vel applicato.

Pneumatosis a veneno, S. sp. i.

4. Pneumatosis (*hysterica*) cum hysteria.

Pneumatosis hysterica, S. sp. 3.

G. LXXIII. TYMPANITES.

Abdominis intumescencia tensa, elastica, sonora; alvus adstricta; caeterarum partium macies.

Tympanites, S. G. 291. L. 219. V. 316. *Sag. G.* 118. *Boerb.* 226. *Junck.* 87.

Affectio tympanitica, *Hoffm.* III. 339.

Meteorismus, S. G. 292.

Species sunt,

- i. Tympanites (*intestinalis*) cum tumore abdominis saepe inaequali, et cum rejectione aëris frequenti, tensionem et dolorem levante.

## 274 GENERA MORBORUM

Tympanites intestinalis, S. sp. 1. Edinb. Med. Eff.

I. 31.

Tympanites enterophyodes, S. sp. 3.

Tympanites verminosus, S. sp. 7.

Tympanites spasmodicus, S. sp. 5.

Meteorismus ventriculi, S. sp. 1.

Meteorismus abdominis, S. sp. 2.

Meteorismus hystericus, S. sp. 3.

Meteorismus a manzanilla, S. sp. 4.

2. Tympanites *abdominalis* cum resonitu evidentiore, tumore magis aequabili, et emissione flatuum rariori et minus levante.

Tympanites abdominalis, S. sp. 2.

Tympanites asciticus, S. sp. 4.

Ascites flatulento-peritoneus, S. sp. 28.

Tympanites Stewartii, S. sp. 6.

## G. LXXIV. PHYSOMETRA.

Tumor levis, elasticus, in hypogastrio figuram et sedem uteri referens.

Physometra, S. G. 290. Sag. G. 117.

Hysterophyse, V. 317.

Species sunt,

Phyfometra ficca, S. sp. 1.

Tympanites uteri ficca, *Astruc*, sur les malad.  
des femmes, L. II. cap. 9.

Phyfometra humida, S. sp. 2.

Tympanites uteri humida, *Astruc*, loc. cit.

Sect. III. *AQUOSÆ SIVE HYDROPEs.*

G. LXXV. ANASARCA.

Corporis totius vel partis ejus intumescen-  
tia mollis, inelastica.

Anasarca, S. G. 281. L. 215. V. 313. *Sag.* G.  
108. *Boerb.* 1225. *Hoffm.* III. 322. *Junck.* 87.  
*Monro* on the dropfy, 1765. *Milman*, Animad-  
versiones de hydrope, 1779.

Phlegmatia, S. G. 282.

Angina aquosa, *Boerb.* 791.

Species sunt,

1. Anasarca (*ferosa*) a retento fero ob eva-  
cuationes solitas suppressas, vel ab aucto  
fero ob ingestam aquam nimiam.

Anasarca metastatica, S. sp. 1.

a. Anasarca periodica.

## 276 GENERA MORBORUM

b. Anasarca ab adiapneustia,

Phlegmatia lactea, S. sp. 3.

Phlegmatia a menostasia, S. sp. 5.

Anasarca urinosa, S. sp. 11.

Anasarca hydropotarum, S. sp. 10.

### 2. Anasarca (*oppilata*) a compressione venarum.

Anasarca gravidarum, S. sp. 5.

Phlegmatia gravidarum, S. sp. 4.

Phlegmatia cruralis, S. sp. 9.

Angina Loweriana, S. sp. 2.

Angina oedematosa, *Boerb.* 791.

### 3. Anasarca (*exanthematica*) post exanthemata, et praecipue post erysipelas, suborta.

Anasarca exanthematica, S. sp. 3.

Phlegmatia exanthematica, S. sp. 10.

Phlegmatia ulcerosa, S. sp. 6.

Phlegmatia Malabarica, S. sp. 7.

Phlegmatia elephantina, S. sp. 8.

Anasarca Americana, S. sp. 7.

4. Anasarca (*anaemia*) a tenuitate sanguinis per haemorrhagiam producta.

Anasarca a fluxu, S. sp. 2.

5. Anasarca (*debilium*) in debilibus a morbis longis, vel ab aliis causis.

Phlegmatia vulgaris, S. sp. 1.

Anasarca a febribus, S. sp. 4.

Anasarca hysterica, S. sp. 2.

Phlegmatia hysterica, S. sp. 2.

Anasarca rachialgica, S. sp. 8.

Phlegmatia Deliensis, S. sp. 11.

Anasarca purulenta, S. sp. 9. vix ad anasarcam referri potest.

## G. LXXVI. HYDROCEPHALUS.

Capitis intumescencia mollis, inelastica, hiantibus cranii futuris.

Hydrocephalus, S. G. 285. L. 216. Boerb. 1217.

Hydrocephalum, V. 384.

## 278 GENERA MORBORUM

Species unica,

Hydrocephalus exterior, S. sp. 2 \*. Lond. Med. Obs. V. 13. Med. Transf. II. 18. Edinb. Med. Eff. III. 22.

### G. LXXVII. HYDRORACHITIS.

Tumor supra vertebrae lumborum, mollis, exiguus, hiantibus vertebrae.

Hydrorachitis, S. G. 287. *Morgagn.* de fed. XII. 9. et seq.  
Spinola, L. 289.  
Spina bifida, V. 386.

### G. LXXVIII. HYDROTHORAX.

Dyspnoea; faciei pallor; pedum oedemata; urina parca; decubitus difficilis; subita et spontanea ex somno cum palpitatione excitatio; aqua in pectore fluctuans.

Hydrothorax, S. 150. V. 311. *Boerb.* 1219.

Species sunt,

Hydrothorax vulgaris, S. sp. 3.

\* Hydrocephalum internum, antea hic recensitum, ad Apoplexiam, sub nomine Apoplexiae hydrocephalicae, jam supra retuli.

Hydrothorax febrifequens, S. sp. 4.

Hydrothorax a scabie, S. sp. 9.

Sequentes minus recte recensentur, cum liquidi intus contenti neque natura, neque fons, neque sedes, per signa externa dignosci queat.

Hydrothorax chylofus, S. sp. 1. *Willis*, Pharm. rat. P. I. sect. I. Cap. 13.

Hydrothorax hydatidofus, S. sp. 5. *Morg.* de fed. XVI. 33.

Hydrothorax mediaftini, S. sp. 6.

Hydrothorax pleurae, S. sp. 7. *Hoffm.* III. p. 337. *Bergeron*, diff. de hydrope pectoris.

Hydrothorax pericardii, S. sp. 8. *Morg.* de fed. XVI. 34. 36. *Senac* de coeur, tom. II. p. 349. *Edinb. Med. Eff.* V. 56. 58. 59.

Minus recte a SAUVAGESIO hic recensetur

Hydrothorax ab omento, S. sp. 2.

G. LXXIX. A S C I T E S.

Abdominis intumescencia tenfa, vix elastica, sed fluctuofa.



## 280 GENERA MORBORUM

Afcites, S. G. 288. L. 217. V. 314. Sag. G. 115.  
Boerb. 1226. Hoffm. III. p. 322. Junck. 87.  
D. Monro on the dropsy, 1765. Med. Transf.  
II. 17: Milman, Animadversiones de hydrope,  
1779.

Species sunt,

1. Afcites (*abdominalis*) cum tumore totius abdominis aequali, et cum fluctuatione fatis evidente.

Afcites vulgatior, S. sp. 1.

Variat ratione causae.

A. Ab oppilatione viscerum.

Afcites ab oppilatione, S. sp. 2.

Afcites ab hepate, S. sp. 3.

Afcites a liene, S. sp. 4.

Afcites scrophulofus, S. sp. 5.

Afcites artificialis, S. sp. 10.

B. A debilitate.

Afcites ab exanthematis, S. sp. 8.

Afcites arthriticus, S. sp. 9.

Afcites febrilis, S. fp. 12.

Afcites ex quartana, *Werlhof*.

Afcites fcorbuticus, S. fp. 11.

C. A tenuitate fanguinis.

Afcites a fanguifluxibus, S. fp. 7.

Variat etiam ratione liquidi effufi.

Afcites purulentus, S. fp. 21 \*.

Afcites urinofus, S. fp. 22.

Afcites chylofus, S. fp. 23.

Afcites oleofus, S. fp. 24.

2. Afcites (*faccatus*) cum tumore abdominis, faltem initio, partiali et cum fluctuatione minus evidente.

Afcites ab ovariis, S. fp. 6.

Afcites ovarii, S. fp. 19.

a. Afcites faccatus.

Hydrometra ovarii, S. fp. 6.

Afcites cruentus, S. fp. 20. Edinb. Med. Eff. V.

63.

\* De hisce et pluribus aliis afcitis speciebus recentis idem notandum est, ac in pag. 279.

## 282 GENERA MORBORUM

Afcites stomachi, S. sp. 16.

Afcites omentalis, S. sp. 18.

Afcites intercus, S. sp. 14.

Afcites sanguineo-intercus, S. sp. 26.

Afcites sanguineo-peritonaeus, S. sp. 27.

Afcites purulento-peritonaeus, S. sp. 29.

## G. LXXX. HYDROMETRA.

Hypogastrii in mulieribus paulatim crescens tumor, uteri figuram referens, pressui cedens fluctuansve ; citra ischuriam et graviditatem.

Hydrometra, S. G. 289. *Sag.* G. 116. *Boerb.*  
1224.

Species per externa signa distinguendae vix dari possunt ; sed sequentes ex SAUVAGESIO recensentur.

Hydrometra ascitica, S. sp. 1.

Hydrometra gravidarum, S. sp. 2.

- Hydrometra hydatica, S. sp. 4.  
 Ascites uterinus, S. sp. 15.  
 Hydrometra fanguinea, S. sp. 3.  
 Ascites fanguineo-uterinus, S. sp. 25.  
 Hydrometra puriformis, S. sp. 5.

G. LXXXI. H Y D R O C E L E.

Tumor scroti non dolens, paulatim crescens, mollis, fluctuans, pellucidus.

- Oscheocele, S. G. 41. V. 388.  
 Oscheophyma, *Sag.* G. 44.  
 Hydrops scroti, V. 389.  
 Hydrops testium, *Boerb.* 1227.

Species sunt,

- Oscheocele aquosa, S. sp. 2. *Monro* in *Edinb. Med. Eff.* Vol. V. Art. 21. *Sharp's Operations and critical inquiry.* *Douglas* on the hydrocele. *Pott's* remarks on the hydrocele. *Le Dran*, *Operations de Chirurgie.* *Bertrandi* in *Mem. de l'Acad. de chirurgie*, Vol. III.  
 Oscheocele hydatidosa, S. sp. 3.  
 Oscheocele Malabarica, S. sp. 4. *Kempfer*, *Amoen*, exot. fasc. III. obs. 7.

284 GENERA MORBORUM

Seçt. IV. SOLIDÆ.

G. LXXXII. PHYSCONIA.

Tumor quandam abdominis partem potissimum occupans, paulatim crescens, nec sonora, nec fluctuans.

Physconia, S. G. 283. V. 325. Sag. G. 110.  
Hypofarca, L. 218.

Species sunt \*,

Physconia hepatica, S. sp. 1.

Cl. *Cuffon. Bonet.* Sepulchr. de graviditate falsa, obf. 3. n. 8. 9. 10. *Verduc* Patholog. du rachitis.

a. *Schirrboæa. G. Segeri* M. Nat. Cur. D. I. Ann. IV. obf. 142.

\* Species sequentes nequaquam ad normam Nomenclologiae methodicae recensentur, sed accuratius physconiae species indicare difficile foret, faltem plus exegisset, quam quo nunc fruor otii. Interim *Cuffoni* doctissimi opus summae ad pathologiam utilitatis repetere hic placuit.

- b. *Calculosa Bonet.* Sepulchr. de hypochondrii tumore, obf. 5.
- c. *Hydatidosa Winckerii* Disp. de hydatidibus apud *Bonet.* Med. Septent. T. II. pag. 313.

**Physconia splenica, S. sp. 2.**

- a. *Empbractica Haller.* Disp. pathol. T. IV. Disp. 109. *Tulp.* Obf. med. lib. II. cap. 30.
- b. *Schirrhodea Bonet.* Sepulchr. de ventris tumore, obf. 34. n. 3.

**Physconia renalis, S. sp. 3.**

- Bonet.* Sepulchr. de gravid. falsa, obf. 3. n. 7.
- a. *Calculosa Plater,* Obf. L. II. p. 449. *River,* cent. IV. obf. 34.
  - b. *Sarcomatico cystica Haller.* Disp. pathol, Disp. 114.

**Physconia uterina, S. sp. 4.**

- Bonet.* Sepulchret. de gravid. falsa, obf. 2. n. 5.  
6. 7.

## 286 GENERA MORBORUM

### Physconia ab ovario, S. sp. 5.

*Monro*, Edinb. Med. Eff. tom. VI. Art. 74. obs. 1.

### Physconia mesenterica, S. sp. 6.

- a. *Hydatidosa Greg. Horstii*, Lib. 5. obs. 33.  
*Tulp.* obs. Lib. II. c. 34.
- b. *Strumosa Bonet.* ex Rudnicio de ventr. tumore, obs. X. n. 15. *Ambr. Pare*, L. VII. c. 21. *Scultet.* Armam. chirurg. obs. 38.
- c. *Schirrhodea Marc. Donat.* Hist. med. mir. lib. VII. c. 15. *Claudin.* consult. Sect. II. consult. 134. *Trincavell*, lib. III. conf. 22. *Riolan.* Anthropogr. lib. II. c. 26. *Morgagni* de sedib. ep. 39. n. 2.
- d. *Sarcomatica Bonet.* Sepulchr. de falsa gravid. obs. 3. n. 1.
- e. *Steatomatosa, Barth. Cabrol.* Obs. 33. et 35. *Tulp.* Obs. Lib. II. c. 32. et 33. *J. Lechellii* apud *Bonet.* Med. sept. T. II. p. 486. Idem Collect. acad. tom. III. p. 585. *Hierne* Collect. Acad. tom. III. p. 226. Obs. 166.
- f. *Fungosa, Bonet.* Sepulchr. de gravid. falsa, obs. 3.

*Physconia intestinalis*, S. sp. 7.

- a. *Concreto-glomerata*, *Morgagn.* de sedib. epist.  
39. n. 21. 25.
- b. *Sarcomatica*, *Fontan.* Obs. med. selectiores,  
obs. 11.

*Physconia omentalis*, S. sp. 8.

*Frid. Reebman* Diff. de omento.

*Physconia polysplachna*, S. sp. 9.

- a. *Schirrhodea*, *Fabr. Hildani* cent. II. obs. 45.
- b. *Schirrhodea et sarcomatica*, *Huldenreich*, Misc.  
Nat. C. D. I. ann. VI. et VII. p. 321.
- c. *Schirrhodea et adiposa*, *T. Bartholin.* cent. III.  
obs. 6.
- d. *Hydatidosa*, *Volch. Coiter.* Obs. anat. p. 117.  
*Maur. Cordaei* comm. 5. ad lib. priorem,  
*Hippocr.* de muliebr.
- e. *Hydatidosa et schirrhodea*, *Halleri* Disp. pathol.  
Tom. V. p. 256.



## 288 GENERA MORBORUM

### *Physconia visceralis*, S. sp. 10.

*Bonet.* Sepulchr. de gravid. falsa, obf. 3. Megaloplachnos *Hippocrat. Marc. Donat.* Hist. med. mir. lib. VI. c. 2. *Schenck.* ex Garnero de liene, Lib. III. Obf. 9. *Salmuth.* cent. I. obf. 21. *Bonet.* Med. sept. Lib. VII. p. 487. *Bianchi* Hist. hepat. T. I. p. 130.

### *Physconia externa lupialis*, S. sp. 11.

*Graham* Transf. philos. compend. V. IX. cap. 4. p. 187.

### *Physconia externa schirrhodea*, S. sp. 12.

*Ger. Blas.* Obf. med. VI.

### *Physconia externa hydatidosa*, S. sp. 13.

*Bonet.* Sepulchr. de gravid. falsa, obf. 3. § 2. 3. 4. 11. &c. *Achotzii* apud *Schenckium*, Lib. III. de hydrope, obf. 4. et apud *Scholtzium* conf. 339. *Solenandri* conf. 15. Sect. V. *Riverii* Obf. communicat. ultim.

Phyſconia ab adipe ſubcutaneo, S. ſp. 14.

- a *Simplex*, Cl. *Lieutaud*. *Comp. med. ꝑ. Mich.*  
*Febr.* apud *Bonet*. *Med. ſept.* T. I. p. 636.
- b. *Syphilitica*, obſervante celeb. *Fizes*.

Phyſconia ab excrescentia, S. ſp. 15.

G. LXXXIII. RACHITIS.

Caput magnum anterius maxime tumens ;  
genicula tumida ; coſtae depreſſae ; ab-  
domen tumidum ; caetera marceſcen-  
tia.

Rachitis, S. G. 294. L. 212. V. 312. *Sag.* G.  
120. *Boerb.* 1480. *Hoffm.* III. 487. *Zeviani*  
della rachitide.

Variat,

1. *Simplex* fine alio morbo.

Rachitis nodosa, S. ſp. 1.

VOL. II. O O

## 290 GENERA MORBORUM

Rachitis Britannica \*, S. sp. 2. *Gliffon* de rachitide.

### 2. Aliis morbis conjuncta.

Rachitis strumosa, S. sp. 3.

Rachitis Polonica, S. sp. 5.

Rachitis elephantiaca, S. sp. 6.

Neque rachitis *calmucana*, S. sp. 4. neque  
rachitis *a castratione*, S. sp. 7. pro morbo  
haberi potest.

\* Minus recte pro diversis speciebus ponuntur rachitis *nodosa* et *Britannica*, cum non differant aliter quam morbus incipiens et confirmatus.

### O. III. IMPETIGINES.

Cachexiae, cutem et externum corpus praecipue deformantes.

Impetigines, S. Cl. X. O. V. *Sag.* Cl. III. O. V.

### G. LXXXIV. SCROPHULA.

Glandularum conglobatarum, praesertim in collo, tumores; labium superius et columna nasi tumida; facies florida, cutis levis; tumidum abdomen.

Scrophula, S. G. 285. V. 367. *Sag.* G. 121.

Struma, L. 284.

Species sunt,

1. Scrophula (*vulgaris*) simplex, externa, permanens.

Scrophula vulgaris, S. sp. 1.

292 GENERA MORBORUM

2. Scrophula (*mesenterica*) simplex interna, cum pallore faciei, inappetentia, tumore abdominis, et foetore foecum infolito.

Scrophula mesenterica, S. sp. 4.

3. Scrophula (*fugax*) simplicissima, et tantum circa collum, plerumque a resorptione ex ulceribus capitis proveniens.

Scrophula fugax, S. sp. 2.

4. Scrophula (*Americana*) cum framboesia conjuncta.

Scrophula Americana, S. sp. 5.

Neque scrophula *periodica*, S. sp. 6. neque scrophula *Moluccana*, S. sp. 8. ad genus scrophulae pertinere mihi videtur.

## G. LXXXV. SYPHILIS.

Morbus contagiosus, post concubitum impurum et genitalium morbum, ulcera tonsillarum; cutis, praesertim ad marginem capillitii, papulae corymbosae, in crustas et in ulcera crustosa abeuntes; dolores ostocopi; exostoses.

Syphilis, S. G. 3086. L. 6. V. 319. Sag. G. 126.  
Lues venerea, Boerb. 1440. Hoffm. III. 413. Junck.  
96. Astruc de lue venerea.

Species unica,

Syphilis venerea, S. sp. 6.

Syphilis *Polonica*, S. sp. 2. nequaquam ad hoc genus pertinet, et de Syphilide *Indica*, S. sp. 3. nobis non satis constat, ut pro diversa specie ponatur.

## G. LXXXVI. S C O R B U T U S.

In regione frigida post victum putrescentem, salitum, ex animalibus confectum, deficiente simul materia vegetabili recente; asthma; stomacace; in cute maculae diversicolores, plerumque livescentes, praesertim ad pilorum radices.

Scorbutus, S. G. 391. L. 223. V. 318. *Sag. G.* 127. *Boerh.* 1148. *Hoffm.* III. 369. *Junck.* 91. *Lind* on the scurvy. *Hulme* de scorbuto. *Roupe* de morbis navigantium, *Med. Transf.* II. 18. 21. *Milman* on the Scurvy. *Ferris* de sanguinis per corpus vivum circulantis putredine, Ed. 1784.

Variat gradu.

- a. Scorbutus incipiens.
- b. Scorbutus crescens.
- c. Scorbutus inveteratus

Variat etiam symptomatibus.

- d. Scorbutus lividus, *Nitzsch*, *Theoret. pract. ab Handl. des Scharbockes, &c.*

- e. Scorbutus petechialis, *Nitzsch*, *ibid.*
- f. Scorbutus pallidus, *Nitzsch*, *ibid.*
- g. Scorbutus ruber, *Nitzsch*, *ibid.*
- h. Scorbutus calidus, *Nitzsch*, *ibid.*

G. LXXXVII. ELEPHANTIASIS.

Morbus contagiosus ; cutis crassa, rugosa, aspera, unctuosa, pilis destituta ; in extremis artibus anaesthesia ; facies tuberculis deformis ; vox rauca et nasalis.

Elephantiasis, S. G. 302. V. 321. *Sag.* G. 128.  
Elephantia Arabum, V. 322.

Varietates sunt,

- Elephantiasis Orientalis, S. sp. 1.
- Elephantiasis legitima, S. sp. 2. *Lond. Med. Obs.*  
Vol. I. Art. 19. Soc. Royale I. mem. p. 161.
- Elephantiasis leonina, S. sp. 3.
- Elephantiasis Tyria, S. sp. 4.
- Elephantiasis Alopecia, S. sp. 5.
- Elephantiasis syphilitica, S. sp. 6.
- Elephantiasis Javanensis, S. sp. 7.



296 GENERA MORBORUM

Fungi, mori, vel rubi idaei fructus referentes, in variis cutis partibus enati.

Elephantiasis Indica, S. sp. 9\*.

G. LXXXVIII. L E P R A.

Cutis escharis albis, furfuraceis, rimosis, aspera, aliquando subtus humida, pruriginosa.

Lepra, S. G. 303. L. 262. Sag. G. 129.

Lepra Graecorum, V. 320.

Varietates sunt,

Lepra Graecorum, S. sp. 1.

Lepra ichthyosis, S. sp. 2.

Lepra Indica, S. sp. 3.

Lepra Asturiensis, S. sp. 4.

Lepra herpetica, S. sp. 5.

Lepra malum mortuum, S. sp. 6.

G. LXXXIX. F R A M B Œ S I A.

\* De Elephantiasi, Lepra, Framboesia, et Trichomate, utpote morbis a meipso nunquam visis, amplius statuere non ausus sum.

Framboesia, S. G. 229. Sag. G. 125.

Varietates sunt,

Framboesia Guineensis, S. sp. 1. Edinb. Essays;  
Vol. VI. Art. 71.

Framboesia Americana, S. sp. 2.

G. XC. TRICHOMA.

Morbus contagiosus, capilli solito crassiores,  
in cirrhos et funiculos inextricabiles  
implicati.

Trichoma, S. G. 311. Sag. G. 137.

Plica, L. 313.

Plica five Rhopalosis, V. 323.

Species sunt,

Trichoma cirrosum, S. sp. 1.

Trichoma villosum, S. sp. 2.

VOL. II. P p

298 GENERA MORBORUM

G. XCI. ICTERUS.

Flavedo cutis et oculorum ; faeces albae ;  
urina obscure rubra, immixta colore lu-  
teo tingens.

Icterus, L. 224. V. 306. Boerb. 918. Junck. 90.

Aurigo, S. G. 306. Sag. G. 132.

Cachexia icterica, Hoffm. III. 301.

Species idiopathicae sunt,

1. Icterus (*calculosus*) cum dolore in regi-  
one epigastrica acuto, post partum auc-  
to, et cum dejectione concretionum bi-  
liosarum.

Aurigo calculosa, S. sp. 9. Edinb. Med. Eff. I.  
33. II. 28. 29. Med. Transf. II. 10.

2. Icterus (*spasmodicus*) sine dolore, post  
morbos spasmodicos et pathemata men-  
tis.

Aurigo hysterica, S. sp. 13.

Species quaedam, quae a SAUVAGESIO sub titulo  
Auriginis a venenis, recensentur.

3. Icterus (*hepaticus*) sine dolore, post morbos hepatis.

Aurigo hepatica, S. sp. 11.

Aurigo ab obstructione, S. sp. 6.

Aurigo purulenta, S. sp. 7.

4. Icterus (*gravidarum*) sub graviditate oriens, et post partum abiens. *Van Swiet. ad Boerb. Aph. 950.*

Aurigo plethorica, S. sp. 5.

5. Icterus (*infantum*) in infantibus haud diu post natales oriens.

Aurigo neophytorum, S. sp. 12.

Icteri sequentes, siquidem recte icteri dicantur \*, symptomatae sunt,

Aurigo febrilis, S. sp. 1.

\* Flavedo cutis oriri potest, vel a bile non, ut solet, excreta, sed in vasa sanguifera excepta, et inde subter cuticulam

## 300 GENERA MORBORUM

*Aurigo febricosa*, S. sp. 8.

*Aurigo accidentalis*, S. sp. 2.

*Aurigo typhodes*, S. sp. 10.

*Aurigo rachialgica*, S. sp. 14.

*Aurigo a venenis*, S. sp. 4.

*Aurigo Indica*, S. sp. 3. five quarundam  
gentium color naturalis, nequaquam  
pro morbo haberi potest.

cuticulam effusa; vel a sero sanguinis saepe flavescente, subter cuticulam, ut in ecchymosi, effuso. In quibusdam casibus, an flavedo cutis ab una vel altera illarum causarum oriatur, apud medicos non semper constat; sed tantum ex prima icterum genuinum, et ab altera morbum diversum, quique, quantum fieri possit, distingui debet, oriri censemus.

## CL. IV. LOCALES\*.

Partis, non totius corporis, affectio.

Vitia †, S. Cl. I. L. Cl. XI. V. Cl. X. *Sag.* Cl. I.

Plagae, S. Cl. I. O. VII. *Sag.* Cl. II.

Morbi organici *Auctorum.*

\* Fortassis aliquando ambiguum esse potest, utrum ad universales, vel ad locales, morbi quidam referri debent; de plerisque vero, utri classi referendi sint, satis obvium erit; et ex institutione hujus *Localium* classis, quamplurimos morbos rectius et facilius, quam in aliorum nosologorum systematibus, disponi posse contendimus.

† *Vitia* hic dixi, utpote sub hac classe *Localium* comprehensa; morbos vero multo plures comprehendit hic classis, ita ut vox *vitia* pro hujus synonymo nequaquam haberi potest, et idem de *Plagis SAGARI* dictum velim.

O. I. D Y S Æ S T H E S I Æ.

Sensus depravati aut deleti, ex organorum  
externorum vitio \*.

Dyfaesthesiae, S. Cl. VI. O. I. *Sag.* Cl. IX. O. I.

Hallucinationes, S. Cl. VIII. O. I. *Sag.* Cl. XIII.

O. I.

Privativi, L. Cl. VI. O. III.

G. XCII. C A L I G O.

Vifus imminutus, vel prorfus abolitus, ob  
repagulum opacum, inter objecta et re-  
tinam, oculo ipfo vel palpebris inhae-  
rens.

Caligo, S. G. 153. V. 288. S. G. 259.

Cataracta, L. 109.

\* Vereor ne in fequentibus aliquando species re-  
censuerim quae characteri ordinis non prorfus respon-  
deant, quaedam, fcilicet, dyfaesthesias quae ex orga-  
norum externorum vitio non pendeant. Hujusmodi  
species quidem aliquando recensui; fed paucae om-  
nino funt, et feci, quia species affines, et hic loci ex-  
pectandas, feperare nolui.

Species sunt,

1. Caligo (*lentis*) ob maculam opacam pone pupillam.

Cataracta \*, S. G. 152. L. 109. V. 239. Sag. G. 26.

Apud SAUVAGESIUM species sunt, verae vel spuriae :

Verae varietates sunt,

Cataracta vera, S. sp. 1.

Glaucoma Woolhoufii.

Cataracta antiglaucoma, S. sp. 2.

Cataracta glaucoma, S. sp. 3.

Glaucoma *Maitre Jan* et *St Ives*.

Spuriae varietates sunt,

Cataracta membranacea, S. sp. 4.

Cataracta secundaria, S. sp. 5.

\* Non video quod, cum SAUVAGESIO, *Cataracta* pro diverso a *Caligine* genere haberi possit; et judicent petiti, annon ideo recte *Caliginis* characterem mutaverim, et *cataractam* pro ejus specie posuerim.



## 304 GENERA MORBORUM

### 2. Caligo (*corneae*) ob corneam opacam.

Achlys, V. 242.

Variat pro varietate morbi opacitatem facientis.

Caligo a nephelio, S. sp. 5.

Caligo a leucomate, S. sp. 6.

Caligo ceratocele, S. sp. 10.

Caligo a staphylomate, S. sp. 11.

Caligo a pterygio, S. sp. 12.

Caligo hyposphagma, S. sp. 13.

### 3. Caligo (*pupillae*) ob obstructam pupillam.

Variat pro varietate causae.

Caligo ab ectasi, S. sp. 18.

Amaurosis a synchyfi, S. sp. 6.

Amaurosis a myosi, S. sp. 7.

Caligo a synizefi, S. sp. 19.

Synizefis, V. 240.

### 4. Caligo (*humorum*) ob vitium vel defectum humoris aquei.

Glaucoma, V. 241.

Variat pro diverso humoris statu.

Caligo hypoaemia, S. sp. 15.

Caligo lactea, S. sp. 16.

Caligo a rhytidosi, S. sp. 17.

Ambylopia hydrophthalmica, S. sp. 7.

5. Caligo (*palpebrarum*) ob vitium palpebris inhaerens.

Variat pro varietate vitii palpebrarum.

Caligo a symblepharosi, S. sp. 1.

Caligo ab ancyloblepharo, S. sp. 2.

Caligo a blepharoptosi, S. sp. 3.

Caligo a pacheablepharosi, S. sp. 4.

Caligo a lupia, S. sp. 7.

Caligo a farcomate, S. sp. 8.

Caligo a cancro, S. sp. 9.

## G. XCIII. A M A U R O S I S.

Vifus imminutus vel prorsus abolitus, sine vitio oculi evidente; plerumque cum pupilla dilatata et immobili.

VOL. II.

Qq

## 306 GENERA MORBORUM

Amaurosis, S. G. 155. L. 110. V. 238. *Sag. G.*  
261.

Mydriasis, V. 237.

Amblyopia, L. 108. V. 236.

Species sunt,

1. Amaurosis (*compressionis*) post causas et cum signis congestionis in cerebro.

Variat pro varietate causae remotae.

Amaurosis pituitosa, S. sp. 2.

Amaurosis scrophulosa, S. sp. 3.

Amaurosis plethorica, S. sp. 4.

Amaurosis intermittens, S. sp. 13.

Amaurosis exanthematica, S. sp. 11.

Amaurosis venerea, S. sp. 10.

Amaurosis traumatica, S. sp. 1.

2. Amaurosis (*atonica*) post causas et cum signis debilitatis.

Amaurosis congenita, S. sp. 5.

Amaurosis exhaustorum, S. sp. 16.

Amaurosis rachialgica, S. sp. 14.

Amaurosis arthritica, S. sp. 17.

Amblyopia absoluta, S. sp. 6.

3. Amaurosis (*spasmodica*) post causas et cum signis spasmi.

Amaurosis a spasmo, S. sp. 8.

Amaurosis hysterica, S. sp. 15.

4. Amaurosis (*venenata*) a veneno ingesto vel applicato.

Amaurosis a narcoticis, S. sp. 12.

Amaurosis fornicariorum, S. sp. 9.

G. XCIV. D Y S O P I A \*.

Visus depravatus, ita ut non nisi certa luce, vel ad certam distantiam, vel in certa positura, objecta clare videantur.

Amblyopia, S. G. 154. Sag. G. 258.

\* Verbum *Amblyopia*, quo pro hujus generis nomine utitur SAUVAGESIUS, alio sensu intelligunt tum veteres, tum LINNÆUS et VOGELIUS; ideoque hujus generis nomen mutare necessarium duxi.

## 308 GENERA MORBORUM

Species sunt,

1. Dyfopia (*tenebrarum*) in qua non nisi in magna luce objecta videntur.

Amblyopia crepuscularis, S. fp. 1.

2. Dyfopia (*luminis*) in qua non nisi in obscura luce objecta videntur.

Amblyopia meridiana, S. fp. 2.

3. Dyfopia (*diffitorum*) in qua longe distantia non videntur.

Amblyopia diffitorum, S. fp. 3.

Myopia, L. 309.

Myopiasis, V. 515.

4. Dyfopia (*proximorum*) in qua proxima non videntur.

Amblyopia proximorum, S. fp. 4.

Presbytia, L. 308.

5. *Dysoxia (lateralis)* in qua non nisi oblique posita videntur.

*Amblyopia laesorum*, S. sp. 5.

**G. XCV. PSEUDOBLEPSIS.**

*Vifus depravatus*, ita ut quae non existant homo se videre imaginatur, vel quae existunt aliter videt ac revera se habeant.

*Suffusio*, S. G. 217. *Sag. G.* 329.

*Phantasma*, L. 73. V. 289.

Species sunt,

1. *Pseudoblepsis (imaginaria)* in qua quae non existunt conspici videntur.

Variat pro varietate phantasmatis.

a. *Suffusio myodes*, S. sp. 1.

b. *Suffusio reticularis*, S. sp. 2.

c. *Suffusio scintillans*, S. sp. 3.

*Marmaryge*, V. 290.

## 310 GENERA MORBORUM

- d. Suffusio coloris, S. sp. 4.  
Haemalopia, V. 239.

2. Pseudoblepsis (*mutans*) in qua objecta re-  
vera existentia aliquomodo mutata ap-  
parent.

Variat pro varia objectorum mutatione.

- a. Suffusio metamorphosis, S. sp. 5.  
b. Suffusio nutans, S. sp. 7.  
c. Suffusio dimidians objecta, S. sp. 6.  
d. Suffusio multiplicans.  
Diplopia, S. G. 218. Sag. G. 330.  
Dylopia, V. 291.

Diplopia iterum variat pro varietate causae  
remotae.

- α. Diplopia pyretica, S. varietas 1.  
β. Diplopia a spasmō, S. Var. 2.  
γ. Diplopia a paralyfi, S. Var. 3.  
δ. Diplopia ab ancyloblepharo, S. Var. 4.  
ε. Diplopia a catarrho, S. Var. 5.  
ζ. Diplopia a debilitate, S. Var. 6.

7. Diplopia a contusione, S. Var. 8.
8. Diplopia a terrore, S. Var. 9.
9. Diplopia a temulentia, S. Var. 10.
10. Diplopia remotorum, S. Var. 7.

G. XCVI. D Y S E C Œ A.

Auditus imminutus vel abolitus.

Dysecoea, S. G. 158. V. 246. Sag. G. 264.  
Cophosis, S. G. 160. L. 112. Sag. G. 266.  
Surditas, V. 247.

Species sunt,

1. Dysecoea (*organica*) ob vitium in organis fonos ad internam aurem transmittentibus.

Variat pro varietate vitii et partis affectae.

- a. Dysecoea monotonon feu malcorum, S. sp. 1.
- b. Dysecoea a meatu obstructo, S. sp. 2.  
Gophosis a meatu, S. sp. 1.



## 312 GENERA MORBORUM

- c. Dysecoea a myringae atonia, S. sp. 3.  
Cophosis a tympano, S. sp. 4.
- d. Dysecoea a myringae duritie, S. sp. 4.
- e. Dysecoea a myringa perforata, S. sp. 5.
- f. Dysecoea a tympani fistula, S. sp. 6.
- g. Dysecoea a hydrotympano, S. sp. 7.
- h. Dysecoea a tuba obstructa, S. sp. 8.  
Cophosis a tuba, S. sp. 3.
- i. Dysecoea syphilitica.  
Cophosis syphilitica.

Cophosis congenita, S. sp. 8.

- 2. Dysecoea (*atonica*) sine organorum fonos transmittentium vitio evidente.

Variat pro varietate causae.

- a. Cophosis critica, S. sp. 2.  
Dysecoea febrilis.
- b. Cophosis a comate, S. sp. 7.
- c. Cophosis serosa, S. sp. 6.
- d. Cophosis a steatmate, S. sp. 9.

G. XCVII. PARACUSIS.

Auditus depravatus.

Paracusis, S. G. 159. Sag. G. 265.

Syrigmus, S. G. 219. Sag. G. 231.

Species sunt,

1. Paracusis (*imperfecta*) in qua soni ab externis venientes percipiuntur, non autem accurate vel cum solitis conditionibus.

Variat,

- a. Cum auditu gravi.

Paracusis barycoea, S. sp. 1.

- b. Cum auditu nimis sensibili.

Paracusis oxycoea, S. sp. 2.

- c. Cum sono unico externo a causis internis duplicato.

Paracusis duplicata, S. sp. 3.

## 314 GENERA MORBORUM

d. Soni quos homo audire velit, nisi sono alio vehementi simul excitato non audiuntur.

Paracufis Willifiana, S. fp. 4.

2. Paracufis (*imaginaria*) in qua soni extrinsecus non existentes ab internis causis excitantur.

Syrigmus, S. G. 219. *Sag.* G. 231.

Syringmos, L. 72.

Sufurrus, V. 292.

Variat pro varietate soni percepti.

a. Syrigmus fibilus, S. fp. 4.

b. Syrigmus sufurrus, S. fp. 5.

c. Syrigmus bombus, S. fp. 11.

Variat etiam pro varietate causae remotae.

d. Syrigmus a debilitate, S. fp. 1.

e. Syrigmus criticus, S. fp. 2.

f. Syrigmus plethoricus, S. fp. 3.

g. Syrigmus vertiginosus, S. fp. 10.

- h. Syrigmus cephalalgicus, S. sp. 6.
- i. Syrigmus a ventriculo, S. sp. 7.
- k. Syrigmus catarrhalis, S. sp. 8.
- l. Syrigmus ab oxycœa, S. sp. 9.

G. XCVIII. A N O S M I A.

Olfactus imminutus vel abolitus.

Anosmia, S. G. 156. L. 113. V. 248. Sag. 262.

Species sunt,

- 1. Anosmia (*organica*) ob vitium in membrana nares internas investiente.

Variat pro varietate vitii.

- Anosmia catarrhalis, S. sp. 1.
- Anosmia a ficcitate, S. sp. 6.
- Anosmia a polypo, S. sp. 3.
- Anosmia ab ozaena, S. sp. 2.
- Anosmia syphilitica, S. sp. 4.
- Anosmia verminosa, S. sp. 5.

## 316 GENERA MORBORUM

2. Anosmia (*atonica*) sine vitio membranae narium evidente.

Anosmia paralytica, S. sp. 7.

## G. XCIX. AGHEUSTIA.

Gustus imminutus vel abolitus.

Agheustia, S. G. 157. Sag. G. 263.

Agheustia, L. 114.

Apogeusis, V. 449.

Species sunt,

1. Agheustia (*organica*) ob vitium in membrana linguae, a nervis sapida arcens.

Agheustia febrilis, S. sp. 1.

2. Agheustia (*atonica*) sine vitio linguae evidente.

Agheustia paralytica, S. sp. 2.

G. C. ANÆSTHESIA.

Tactus immittus vel abolitus.

Anaesthesia, S. G. 161. L. 118. *Sag.* G. 267.

Anodynia, V. 274.

Sequentes species a SAUVAGESIO recensentur, et, cum de iis mihi non satis liqueat, nihil mutare volui.

Anaesthesia a spina bifida, S. sp. 1.

Anaesthesia plethorica, S. sp. 2,

Anaesthesia nascentium, S. sp. 3

Anaesthesia melancholica, S. sp. 4,

## O. II. DYSOREXIÆ\*.

Appetitus erroneus vel deficiens.

## Sect. I. APPETITUS ERRONEI.

Morositates, S. G. VIII. O. II. *Sag.* Cl. XIII,  
O. II.

Pathetici, L. Cl. V. O. II.

Hyperaestheses, V. Cl. VII.

## G. Cl. BULIMIA.

Appetitus esculentorum majori copia quam  
quae digeri possit.

\* *Morositates* SAUVAGESII minus recte ad *Vesaniarum* classem referri, supra dixi, et nunc ad locales detuli. Recte, ni fallor, cum dysorexiae fere omnes manifesto partis singularis, potius quam totius corporis, affectiones sint. Nostalgia sola, si quidem vera morbus fit, minime pro locali haberi potest; sed morbum incertum a caeteris dysorexiis separare non bene potui.

Bulimia, S. G. 223. L. 79. *Sag.* 335.

Bulimus, V. 296.

Addephagia, V. 297.

Cynorexia, V. 298.

Species idiopathicae sunt,

1. Bulimia (*belluonum*), sine morbo ventriculi, cibi majorem solita copiam appetens.

Bulimia esurigio, S. sp. 4.

Addephagia, V. 297.

2. Bulimia (*syncopalis*) cibum frequenter appetens, ob sensum famis syncopen imitantis.

Bulimia cardialgica, S. sp. 2.

Bulimus, V. 296.

3. Bulimia (*emetica*) cibum magna copia appetens, et mox per vomitum rejiciens.

Bulimia canina, S. sp. 1.

Cynorexia, V. 298.



## 320 GENERA MORBORUM

Species symptomaticae sunt,

Bulimia verminosa, S. sp. 3.

Bulimia addephagia, S. sp. 5.

Bulimia convulforum, S. sp. 6.

Bulimia ab acidis, S. sp. 7.

### G. CII. POLYDIPSIA,

Appetitus majoris solitae copiae potulentorum.

Polydipsia, S. G. 224. L. 80. V. 275. Sag. G. 336.

Polydipsia fere semper symptomatica est, et variat tantum pro varietate morborum quos comitatur ; hinc

Polydipsia febrilis, S. Var. a.

Polydipsia hydropica, S. Var. b.

Polydipsia fluxuum, S. Var. c.

Polydipsia a venenis, S. Var. d.

G. CIII. P I C A.

Desiderium non esculenti ingerendi.

Pica, S. G. 222. Sag. G. 334.

Citta, L. 78.

Allotriophagia, V. 299.

Malacia, V. 300.

Cum de speciebus *picae* mihi non fatis li-  
queat, sequentes ex SAUVAGESIO re-  
cenfeo.

Pica infantilis, S. sp. 1.

Pica chlorofiantium, S. sp. 2.

Pica malacia, S. sp. 3.

Pica abscorbuticorum, S. sp. 4.

Pica voluntaria, S. sp. 5.

G. CIV. S A T Y R I A S I S.

In maribus effraenis veneris cupiditas.

Satyriasis, S. G. 228. L. 81. Sag. G. 340.

Satyriafim pro specie maniae habet VOGELIUS.

## 322 GENERA MORBORUM

Species sunt,

Satyriasis (*juvenilis*) cum veneris cupiditate praeter modum vehementi, corpore simul parum perturbato.

Satyriasis neogamorum, S. sp. 5.

2. Satyriasis (*furens*) cum veneris cupiditate effraeni, corpore simul multum perturbato.

Satyriasis acuta, S. sp. 1. *Aretaei Cappad.* Acut.  
Lib. II. cap. 12.

Satyriasis chronica, S. sp. 2. ad priapismum pertinet; et Satyriasis venerea, S. sp. 3. necnon satyriasis hydrophobica, S. sp. 4. manifesto symptomata est,

## G. CV. NYMPHOMANIA,

In foeminis effraene veneris desiderium.

Nymphomania, S. G. 229. Sag. G. 341.

Satyriasis, L. 81.

Furorem uterinum pro specie maniae habet VOGELIUS.

Nymphomaniae species unica est, et graduantum varians, hinc

Nymphomania falacitas, S. sp. 1.

Nymphomania furibunda, S. sp. 2.

Nymphomania fervor uteri, S. sp. 3.

Nymphomania pruriginosa, S. sp. 4.

#### G. CVI. NOSTALGIA.

In absentibus a patria, vehemens eandem revivendi desiderium.

Noftalgia, S. G. 226. L. 83. Sag. G. 338.

Noftalgiam pro specie melancholiae habet VOGELIUS.

Species sunt,

1. Noftalgia (*simplex*) fine alio morbo.

Noftalgia simplex, S. sp. 1.

324 GENERA MORBORUM

2. Nostalgia (*complicata*) aliis morbis comitata.

Nostalgia complicata, S. sp. 2.

Sect. II. *APPETITUS DEFICIENTES.*

Anepithymiae, S. Cl. VI. O. II. *Sag.* IX. O. II.

Privativi, L. Cl. VI. O. III.

Adynamiae, V. Cl. VI.

G. CVII. *A N O R E X I A.*

Appetitus esculentorum deficiens.

Anorexia, S. G. 162. L. 116. V. 279. *Sag.* G. 268.

Omnis anorexia mihi symptomata effe videtur, et variat tantum pro varietate morbi quem comitatur. Species quidem omnes, quotquot a SAUVAGESIO fuerant recensitae, ad genus dyspepsiae supra retuli; sed fortassis utile hic erit easdem seorsum, et rectius ordinatas, iterum recensere.

Species sunt,

1. Anorexia (*humoralis*) ab humore ventriculi gravante.

Anorexia pituitosa, S. sp. 2.

Anorexia biliosa, S. sp. 6.

Anorexia a faburra, S. sp. 9.

2. Anorexia (*atonica*) ob tonum fibrarum ventriculi amissum.

Anorexia paralytica, S. sp. 1.

Anorexia exhaustorum, S. sp. 8.

Anorexia melancholica, S. sp. 5.

Anorexia cachectarum, S. sp. 7.

Anorexia arthritica, S. sp. 12.

Anorexia febrilis, S. sp. 4.

Incertae naturae sunt,

Anorexia plethorica, S. sp. 3.

Anorexia mirabilis, S. sp. 10.

Anorexia neophytorum, S. sp. 11.

Anorexia Stewartiana, S. sp. 13.

326 GENERA MORBORUM

G. CVIII. ADIPSI A.

Appetitus potulentorum suppressio, five sitis  
feriatio.

Adipsia, S. G. 163. L. 117. V. 281. *Sag.* G. 269.

Adipsiam sine alio morbo, qualis est

Adipsia primaria, S. sp. 1.

Pro morbo habere nollem ; omnemque ad-  
dipsiam pro sympathica, five symptoma-  
te morbi cujusdam, sensorium commune  
afficientis, habeo ; ideoque non ad lo-  
cales referendi.

G. CIX. ANAPHRODISIA.

Libidinis defectus, vel veneris impotentia.

Anaphrodisia, S. G. 164. *Sag.* G. 270.

Atechnia, L. 119.

Agnesia, V. 283.

Species verae sunt,

Anaphrodifia paralytica, S. fp. 1.

Anaphrodifia gonorrhoeica, S. fp. 2.

**Species spuriae, five veneris rite exercendae  
impedimenta, funt,**

Anaphrodifia a marifcis, S. fp. 4.

Anaphrodifia ab urethrae vitio, S. fp. 5 \*.

**Pro ficta et falsa habenda eft**

Anaphrodifia magica, S. fp. 3.

\* Ad dyspermatifmi genus pertinet,



O. III. D Y S C I N E S I Æ.

Motus impediti vel depravati ex organo-  
rum vitio.

Dyscinefiae, S. Cl. VI. O. III. *Sag.* Cl. IX. O. III.

G. CX. A P H O N I A.

Vocis plena suppressio, citra coma aut syn-  
copen.

Aphonia, S. G. 166. L. 115. V. 253. *Sag.* G. 272.

Species sunt,

I. Aphonia (*gutturalis*) a tumefactis fau-  
cibus et glottide.

Aphonia catarrhalis, S. sp. 4. Anginosa *Mor-*  
*gagni.*

2. Aphonia (*trachealis*) a compressa trachea.

Aphonia aneurismatica, S. fp. 5.

Aphonia pulmonica, S. fp. 9.

3. Aphonia (*atonica*) a nervis laryngis re-  
fectis.

Aphonia traumatica, S. fp. 6.

Sequentes symptomatae esse videntur,

Aphonia melancholica, S. fp. 1.

Aphonia paralytica, S. fp. 8.

Aphonia temulentorum, S. fp. 3.

Aphonia hysterica, S. fp. 7.

Aphonia ab antipathia, S. fp. 2.

G. CXI. M U T I T A S.

Verba articulandi impotentia.

Mutitas, S. G. 165. V. 257. Sag. G. 271.

## 330 GENERA MORBORUM

Species sunt,

1. Mutitas (*organica*) ex lingua ablata vel vitiata.

Mutitas elinguium, S. sp. 4.

Mutitas a ficcitate, S. sp. 5.

2. Mutitas (*atonica*) ex nervis linguae laesis.

Mutitas traumatica, S. sp. 2.

3. Mutitas (*furdorum*) ex furditate congenita, vel puerilibus annis aborta.

Mutitas furdorum, S. sp. 8.

Sequentes symptomaticae sunt,

Mutitas a glossocele, S. sp. 1.

Mutitas a narcoticis, S. sp. 3.

Mutitas spasmodica, S. sp. 6.

Mutitas proaeretica, S. sp. 7.

G. CXII. PARAPHONIA.

Vocis sonus depravatus.

Paraphonia, S. G. 168.

Cacaphonia, Sag. G. 274.

Raucedo, L. 146.

Raucitas, V. 252.

Afaphia, V. 250.

Clangor, V. 251.

Leptophonia, V. 254.

Oxyphonia, V. 255.

Rhenophonia, V. 256.

Species sunt,

1. Paraphonia (*puberum*) in qua, circa pu-  
bertatis tempus, vox ab acutiori et suavi  
in graviolem et ingratham mutatur.

Paraphonia puberum, S. sp. 1.

2. Paraphonia (*rauca*) in qua, ob ficcita-  
tem vel tumorem faucium flaccidum,  
vox fit rauca et scabra.

## 332 GENERA MORBORUM

Paraphonia catarrhalis, S. sp. 3.

Raucedo, L. 146.

Raucitas, V. 250.

3. Paraphonia (*resonans*) in qua, ob obstru-  
tas nares, vox fit rauca, cum fonitu per  
nares sibilante.

Paraphonia nasalis, S. sp. 2.

Paraphonia a polypo, S. sp. 8.

Rhenophonia, V. 256.

4. Paraphonia (*palatina*) in qua, ob defi-  
cientem vel divisam uvulam, plerumque  
cum labio leporino, vox fit rauca, ob-  
scura, et ingrata.

Paraphonia gutturalis, S. sp. 5.

Afaphia, V. 250.

5. Paraphonia (*clangens*) in qua vox in a-  
cutam, clangentem, et exilem mutatur.

Paraphonia ulcerosa, S. sp. 4.

Paraphonia sibilans, S. sp. 7.

Clangor, V. 251.

Leptophonia, V. 254.

Oxyphonia, V. 255.

6. Paraphonia (*comatosa*) in qua, ob laxatum velum palati et glottidem, fonus inter inspirandum editur.

Paraphonia stertens, S. sp. 6.

### G. CXIII. PSELLISMUS,

Verba articulandi vitium.

Pfellismus, S. G. 167. L. 138. Sag. G. 273.

Pfellotis, V. 259.

Traulotis, V. 258.

Ischnophonia, V. 260.

Battarismus, V. 261.

Species sunt,

1. Pfellismus (*baesitans*) in quo sermonis verba, praesertim prima, non facile pro-

## 334 GENERA MORBORUM

feruntur, et non nisi prima syllaba saepius repetita.

Pfellismus ischnophonia, S. sp. 1.

Ischnophonia, V. 201.

Battarismus, V. 261.

2. Pfellismus (*ringens*) in quo sonus literae R semper aspiratur, et quasi geminatur,

Pfellismus rottacismus, S. sp. 2.

Traulotis five blaefitas, V. 258.

3. Pfellismus (*lallans*) in quo sonus literae L fit liquidior, vel loco literae R pronunciatur.

Pfellismus lamdacismus, S. sp. 3.

4. Pfellismus (*emolliens*) in quo literae durae in molliores mutantur, et litera S multum usurpatur.

Pfellismus traulotes, S. sp. 4.

5. *Pfelliſmus (balbutiens)* in quo, ob linguam magnam vel tumefactam, literae labiales magis audiuntur, et ſaepe loco aliarum proferuntur.

*Pfelliſmus balbuties*, S. ſp. 5.

*Pfelliſmus a ranula*, S. ſp. 1 r

6. *Pfelliſmus (acheilos)* in quo literae labiales vix vel non omnino pronunciari poſſunt.

*Pfelliſmus mogilalia*, S. ſp. 6.

7. *Pfelliſmus (lagoſtomatum)* in quo, ob diſiſum palatum, literae gutturales minus recte pronunciantur.

*Pfelliſmus lagoſtomatum*, S. ſp. 10.

*Pfelliſmus cotaciſmus*, S. ſp. 8.



336 GENERA MORBORUM

G. CXIV. STRABISMUS.

Oculorum axes optici non convergentes.

Strabismus, S. G. 116. L. 304. V. 514. Sag. G.  
222.

Species sunt,

1. Strabismus (*habitualis*) a consuetudine prava oculo tantum uno utendi.

Strabismus vulgaris, S. sp. 2.

2. Strabismus (*commodus*) ab unius oculi, prae altero, debilitate vel mobilitate majori, adeo ut uterque oculus non commode adhibeatur.

Strabismus Buffonii, S. sp. 3.

Strabismus spasmodicus, S. sp. 4.

Strabismus paralyticus, S. sp. 5.

Strabismus catarrhalis, S. sp. 6.

3. Strabismus (*necessarius*) ob mutatum situm vel figuram partium oculi.

Strabismus a luscitate, S. sp. 1.

Strabismus caligantium, S. sp. 11.

Strabismus a crystallino, S. sp. 12.

Strabismus myopum, S. sp. 9.

De Strabismo aequinoctiali mihi non liquet.

Minus recte, ut mihi videtur, ad Strabismum referuntur sequentes.

Strabismus symptomaticus, S. sp. 7.

Strabismus lagophthalmos, S. sp. 8.

G. CXV. D Y S P H A G I A.

Molestia deglutionem impediens sine respirationis laesione vel phlegmasia.

Dysphagia, S. G. 199. Sag. G. 216.

Acataposis, V. 149.

## 338. GENERA MORBORUM

Species a SAUVAGESIO recensitae sunt,

1. Dyſphagia ſpaſmodica.
2. ——— hysterica.
3. ——— paralytica.
4. ——— pharyngea.
5. ——— oefophagea.
6. ——— lactentium.
7. ——— tuſſiculofa.
8. ——— hydrophobica.
9. ——— nauſeoſa.
10. ——— a deglutitis.
11. ——— a datura.
12. ——— a ſarcomate.
13. ——— ab ſchirro.
14. ——— canina.
15. ——— valſalviana.
16. ——— aneurifmatica.
17. ——— a labario.
18. ——— a ficcitate.
19. ——— ab hypoftaphyle.

## G. CXVI. CONTRACTURA.

Artus unius vel plurium contractio diuturna, rigida.

Contractura, S. G. 119. L. 299. Sag. G. 225.

Obstipitas, S. G. 11.

Caput obstipum, V. 513.

Digitium, V. 221.

Species sunt,

1. Contractura (*primaria*) a musculis contractis, rigidis.

a. A musculis ab inflammatione rigidis.

Contractura dolorifica, S. sp. 2.

Contractura arthritica, S. sp. 7.

Contractura catarrhalis, S. sp. 8.

Obstipitas catarrhalis, S. sp. 3.

b. A musculis a spafmo rigidis.

Contractura spafmodica, S. sp. 11.

Obstipitas spafmodica, S. sp. 6.

Obstipitas renuens, S. sp. 1.

Obstipitas lateralis, S. sp. 5.

Contractura hypochondriaca, S. sp. 1.

c. A musculis, ob antagonistas paralyticos, contractis.

340 GENERA MORBORUM

Contractura paralytica, S. sp. 4.

Contractura rachialgica, S. sp. 5.

Contractura Bohemica, S. sp. 6.

Obstipitas annuens, S. sp. 2.

d. A musculis ab acrimonia irritante contractis.

Contractura scorbutica, S. sp. 3.

2. Contractura (*articularis*) ob artus rigidos.

Contractura anchylofis, S. sp. 9.

Contractura syphilitica, S. sp. 10.

Obstipitas gibbosa, S. sp. 4.

O. IV. APOCENOSES.

Fluxus five sanguis, aut humores alii, solito uberius profluens, sine pyrexia imperuve fluidorum aucto.

Apocenosés, V. Cl. II. O. II.

Fluxus, S. Cl. IX. *Sag.* Cl. V.

Morbi evacuatorii, L. Cl. IX.

G. CXVII. PROFUSIO.

Fluxus sanguinis.

Profusio, L. 239.

Haemorrhagia, V. 81. *Boerb.* 218.

Ex sanguifluxibus, a SAUVAGESIO recensitis, sequentes, ad hunc locum pertinere videntur.

Haemorrhagia passiva, S. sp. 1,

342 GENERA MORBORUM

Haemoptysis traumatica, S. fp. 12.

Haematemesis traumatica, S. fp. 3.

Haematuria traumatica, S. fp. 14.

Haematuria violenta, S. fp. 2.

Haemorrhagia ab hirudine, S. fp. 7.

Haemoptysis ab hirudine, S. fp. 13.

Haematemesis ab hirudine, S. fp. 4.

G. CXVIII. EPIDROSIS\*.

Sudoris praeter naturam evacuatio,

Epidrosis, S. G. 258. Sag. G. 194.

Sudor, L. 208.

Hydropedesis, V. 121.

Species idiopathicae unica est,

Epidrosis spontanea, S. fp. 1.

\* Epidrosin minus recte ad morbos locales relatum esse agnosco; cum autem huic morbo nullum in systemate nostro locum idoneum invenerim, ne prorsus omitteretur, hic cum aliis quodammodo affinibus morbis evacuatoriis recensui.

Ephidroses symptomaticae variant, pro varietate morbi quem comitantur, et simul pro varietate sudoris elicit, et quodammodo pro varietate partis maxime sudantis. Hinc

Ephidrosis febrilis, S. sp. 3.  
 Ephidrosis febricosa, S. sp. 7.  
 Ephidrosis hectica, S. sp. 5.  
 Ephidrosis exanthematum, S. sp. 6.  
 Ephidrosis syncoptica, S. sp. 4.  
 Ephidrosis scorbutica, S. sp. 2.  
 Ephidrosis a faburra, S. sp. 18.

Ephidrosis lactea, S. sp. 9.  
 Ephidrosis mellea, S. sp. 10.  
 Ephidrosis vinosa, S. sp. 11.  
 Ephidrosis viridis, S. sp. 12.  
 Ephidrosis nigra, S. sp. 13.  
 Ephidrosis lutea, S. sp. 14.  
 Ephidrosis urinosa, S. sp. 15.  
 Ephidrosis cruenta, S. sp. 16.  
 Ephidrosis caerulea, S. sp. 17.  
 Ephidrosis acida, S. sp. 19.  
 Ephidrosis arenosa, S. sp. 20.

Ephidrosis lateralis, S. sp. 8.



## 344 GENERA MORBORUM

### G. CXIX. EPIPHORA.

Fluxus humoris lachrymalis.

Epiphora, S. G. 259. L. 172. V. 99. *Sag. G.*  
. 195.

Ex speciebus a SAUVAGESIO recensitis, nulla pro idiopathica haberi potest, nisi

Epiphora frigida, S. sp. 8.

Caeterae omnes symptomatae sunt,

Epiphora a pathemate, S. sp. 1.

Epiphora ophthalmica, S. sp. 3.

Epiphora calida, S. sp. 9.

Epiphora ex variolis, S. sp. 4.

Epiphora arthritica, S. sp. 12.

Epiphora cruenta, S. sp. 10.

Epiphora ex rhyade, S. sp. 2.

Epiphora ex aegilope, S. sp. 5.

Epiphora ab ectropio, S. sp. 6.

Epiphora ab anchylope, S. sp. 7.

Epiphora sebacea, S. sp. 11.

Epiphora lactea, S. sp. 13.

G. CXX. PTYALISMUS.

Fluxus salivae.

Ptyalismus, S. G. 261. L. 176. V. 103. *Sag.* G.  
197.

Si quis ptyalismus idiopathicus fit, pro eo  
habere vellem

Ptyalismum a laxitate, S. fp. 4.

Sequentes omnes symptomticae sunt,

Ptyalismus nauseofus, S. fp. 1.

Ptyalismus hypochondriacus, S. fp. 8.

Ptyalismus gravidorum, S. fp. 14.

Ptyalismus a pyrofi, S. fp. 2.

Ptyalismus Lapponicus, S. fp. 3.

Ptyalismus febrilis, S. fp. 18.

Ptyalismus variolosus, S. fp. 6.

Ptyalismus arthriticus, S. fp. 9.

Ptyalismus phthificus, S. fp. 10.

Ptyalismus scorbuticus, S. fp. 7.

Ptyalismus catarrhalis, S. fp. 15.

Ptyalismus aphthosus, S. fp. 13.

## 346 GENERA MORBORUM

- Ptyalifmus a carie, S. fp. 16.
- Ptyalifmus purulentus, S. fp. 12.
- Ptyalifmus a calculo, S. fp. 17.
- Ptyalifmus syphiliticus, S. fp. 19.
- Ptyalifmus viridis, S. fp. 11.
- Ptyalifmus urinofus, S. fp. 20.
- Ptyalifmus mercurialis, S. fp. 5.

### G. CXXI. ENURESIS.

Urinae e vesica fluxus involuntarius non dolens.

Enuresis, S. G. 264. L. 195. V. 113. Sag. G. 200.

Species sunt,

1. Enuresis (*atonica*) post morbos sphincterem vesicae laedentes.

- Enuresis herniosorum, S. fp. 3.
- Enuresis puerperarum, S. fp. 5.
- Enuresis calculosa, S. fp. 7.

Enuresis a fistula, S. sp. 8. α

2. Enuresis (*irritata*) a compressione vel irritatione vesicae.

Enuresis gravidarum, S. sp. 4.

Enuresis catamenialis, S. sp. 6.

Enuresis a sparganosi, S. sp. 9.

Symptomatica est,

Enuresis paralytica, S. sp. 2.

Pro morbo non haberi potest

Enuresis infantum, S. sp. 1.

## G. CXXII. G O N O R R H Œ A.

Humoris ex urethra, in maribus, cum vel absque libidine, praeter naturam fluxus.

Gonorrhoea, S. G. 268. L. 200. V. 118. *Sag. G.*

## 348 GENERA MORBORUM

Species sunt,

1. Gonorrhoea (*pura*) in qua, praegresso concubitu impuro nullo, humor puriformis, sine dysuria vel libidine, ex urethra subinde fluit.

Gonorrhoea pura, S. sp. 1.

Gonorrhoea benigna *Auctorum*.

2. Gonorrhoea (*impura*) in qua, post concubitum impurum, humor puriformis cum dysuria ex urethra fluit.

Gonorrhoea syphilitica, S. sp. 4.

Gonorrhoea maligna *Auctorum*.

Hujus sequela est,

Gonorrhoea (*mucosa*) in qua, post gonorrhoeam impuram, humor mucosus, cum minima vel nulla dysuria, ex urethra subinde fluit.

Anglis, a GLEET.

3. Gonorrhoea (*laxorum*) in qua, humor plerumque pellucidus, sine penis erectione, sed cum libidine, in vigilante, ex urethra subinde fluit.

Gonorrhoea libidinosa, S. sp. 2.

4. Gonorrhoea (*dormientium*) in qua liquor feminalis cum erectione et libidine, in dormientibus, ex somnio libidinoso, ejicitur.

Gonorrhoea oncirogonos, S. sp. 3.

Species spuriae, utpote in quibus ex urethra fluxus non fit.

Gonorrhoea spuria, S. sp. 5. *Afruc*, lib. 3. cap. 3. § 2.

Gonorrhoea balani, S. sp. 6.

O. V. EPISCHESES,

Excernendorum suppreffiones.

Epischeses, V. Cl. III.

Supprefforii, L. Cl. VIII. O. II.

Suppreffiones, *Sag.* Cl. VI.

G. CXXIII. OBSTIPATIO.

Dejectio faecum nulla vel solito rarior.

Obstipatio, L. 166. V. 128. *Sag.* G. 221.

Species sunt,

1. Obstipatio (*debilium*) in hominibus laxis, debilibus, et plerumque dyspepticis.
2. Obstipatio (*rigidorum*) in hominibus fibrae rigidae saepe hypochondriacis.
3. Obstipatio (*obstructorum*) cum symptomatis *Colicae 1mae, 2dae, 4tae, vel 7mae* supra dictae.

G. CXXIV. ISCHURIA.

Urinae suppressio absoluta.

Ischuria, S. G. 293. L. 167. V. 129. Sag. G.  
212. Home's Clinical Experiments, sect. XV.  
Lond. Med. Obs. V. Append.

Species sunt,

- I. Ischuria (*renalis*) praegresso renum morbo, cum dolore vel molesto gravitatis sensu in regione renum, et sine hypogastrii tumore, vel ad mingendum stimulo.

Variat pro varietate causae ; hinc \*

\* Doctissimi CUSSONI Collectanea egregia de ischuria, licet ad leges nosologiae methodicae minus confecta, non prorsus omittenda putavi. Simul autem metuens, ne iis in hoc secundo tomo locus commodus esset, in tomo primo cum systemate SAVAR-  
GESIANO inferui. Cum vero hic specierum ischuriae characteres nosologicos dare volui, ut tota res sub uno conspectu appareret, species CUSSONI summatim hic repetere placuit. Loca autem auctorum, in quibus ischuriae varia exempla inveniri possunt, ex primo tomo adhuc petenda sunt.



## 352 GENERA MORBORUM

- a. *Nephritica*, a renum inflammatione, S. sp. 1.
  - b. *Nephrolithica*, a renum calculo, S. sp. 2. Edinb. .  
Med. Eff. II. 31.
  - c. *Nephroplethorica*, a plethora, S. sp. 3.
  - d. *Lunatica, periodica*, S. sp. 4.
  - e. *Nephrospastica*, spasmodica, S. sp. 5.
  - f. *Nephrelmintica*, verminosa, S. sp. 6.
  - g. *Nephrothromboides*, a sanguine congrumato, S.  
sp. 7.
  - h. *Nephropyica*, a renum purulentia, S. sp. 8.
  - i. *Nephrophlegmatica*, puititosa, seu mucosa, S. sp. 9.
  - k. *Nephroplegica*, paralytodaea, S. sp. 10.
  - l. *Suppleta*, ab alia evacuatione suppleta, S. sp. 11.
2. *Ischuria (ureterica)* praegresso renum morbo, cum doloris vel molestiae sensu in quadam ureteris parte, et sine hypogastrii tumore, vel ad mingendum stimulo.

Variat pro varietate causae ; hinc

- a. *Ureteritica*, inflammatoria, S. sp. 12.
- b. *Ureterolithica*, calculosa, S. sp. 13.
- c. *Ureterothromboides*, a sanguinis grumo, S. sp. 14.

- d. *Ureterophlegmatica*, a pituita, S. fp. 15.
- e. *Ureteropyica*, purulenta, S. fp. 16.
- f. *Ureterostomatica*, ab orificii ureterum inferioris claufura, S. fp. 17.

3. *Ifchuria (vesicalis)* cum tumore hypogastrii, dolore ad cervicem vesicae, et frequenti ad mingendum stimulo.

Variat pro varietate caufae ; hinc

- a. *Cystitica*, a vesicae inflammatione, S. fp. 18.
- b. *Cystolithica*, a vesicae calculo, S. fp. 19.
- c. *Cystospastica*, a sphincteris vesicae spafmo, S. fp. 20.
- d. *Cystoplegica*, a vesicae paralyfi, S. fp. 21.
- e. *Polyurica*, a vesica distenta lotio diutius cohibita, S. fp. 22.
- f. *Cystopyica*, purulenta, S. fp. 23.
- g. *Cystothromboides*, a fanguinis grumo, S. fp. 24.
- h. *Cystophlegmatica*, a muco, S. fp. 25.
- i. *Ectopocystica*, a vesicae ectopia; S. fp. 26.
- k. *Cystoproctica*, ab intestino recto scybalis, calculo, flatibus, inflammatione, abscessu, haemorrhoidibus, turgente, S. fp. 27.

354 <sup>u</sup> GENERA MORBORUM

- l. *Hysterocystica*, ab utero, S. fp. 28.
- m. *Atretarum*, a menstruis in vagina retentis, S. fp. 29.
- n. *Paradoxa*, S. fp. 30.

4. *Ischuria (urethralis)* cum tumore hypogastrii, frequenti ad mingendum stimulo, et dolore in aliqua parte urethrae.

Variat pro varietate causae ; hinc

- a. *Perinaealis*, a perinaei tumore, S. fp. 31.
- b. *Urethrolithica*, a calculo urethrae impacto, S. fp. 32.
- c. *Urethrophlegmatica*, a mucositate urethram infarciente, S. fp. 33.
- d. *Urethrobromboides*, a sanguinis grumo urethram opplente, S. fp. 34.
- e. *Urethropyica*, a pure urethram obstruente, S. fp. 36.
- f. *Urethrobymenodes*, a membrana in urethram impacta, S. fp. 36.
- g. *Urethrelmintica* verminosa, S. fp. 37.
- h. *Urethritica*, ab urethrae inflammatione, S. fp. 38.
- i. *Carunculosa*, a morbis ut vocant urethrae, S. fp. 39.

- k. *Hydrocelodes*, ab urethrae ruptura in scrotum hiante, S. fp. 40.
- l. *Cryptopyca*, a penis intra corpus retractione, S. fp. 41.
- m. *Peridesmica*, a vinculo strictiori peni injecto, S. fp. 42.
- n. *Phimosica*, a phimosi, S. fp. 42.
- o. *Aspadialis*, ab urethrae clausura, S. fp. 44.

G. CXXIV. D Y S U R I A.

Dolorifica et quodammodo impedita urinae emissio.

Dysuria, S. G. 265. L. 57. V. 164. Sag. G. 213.  
Stranguria *Auſtorum*.

Species sunt,

- I. *Dysuria (ardens)* cum ardore urinae sine morbo vesicae evidente.

Dysuria primaria, S. fp. 5.

Dysuria a cantharidibus ingestis vel applicatis.

## 356 GENERA MORBORUM

Dyfuria arfura, S. fp. 7.

Dyfuria neonympharum, S. fp. 14.

### 2. Dyfuria (*spasmodica*) a spafmo ex aliis partibus cum vefica communicato.

Dyfuria hystERICA, S. fp. 1.

Dyfuria rachialgica, S. fp. 11.

Dyfuria diabetica, S. fp. 17.

Dyfuria nephralgica, S. fp. 3.

### 3. Dyfuria (*compressionis*) a vicinis partibus veficam prementibus.

Dyfuria gravidarum, S. fp. 13.

Dyfuria a cyftocele, S. fp. 8.

Dyfuria ab hysteroloxia, S. fp. 10.

Dyfuria atretarum, S. fp. 16.

### 4. Dyfuria (*phlogistica*) a vicinis partibus inflammatis.

Dyfuria ab hystericide, S. fp. 9.

Dyfuria haemorrhoidalis, S. fp. 6.

Dyfuria venerea, S. fp. 4.

Dyfuria a caruncula, S. fp. 5.

5. Dyfuria (*irritata*) cum signis calculi vesicalis.

Dyfuria calculosa, S. fp. 12.

6. Dyfuria (*mucosa*) cum excretionemucii copiosa.

Glus, L. 200.

Pyuria mucosa, S. fp. 6.

Pyuria viscida, S. fp. 5.

Rarus vesicae morbus, *Hoffm.* T. IV. Consult.  
Med. Centur. II. cas. XCIII.

Catarrhus vesicae *Lieutaud.* Syn. p. 272.

Pyuria arthritica, S. fp. 9.

De dyfuria ab infectis, S. fp. 15. mihi non  
fatis liquet.

#### G. CXXV. DYSPERMATISMUS.

Seminis in actu venereo tarda, impedita, et  
ad generationem insufficiens emissio.

Dyspermatismus, S. G. 260.

Sterilitas, L. 171. *Sag.* G. 211.

Agenefia, V. 283.

## 358 GENERA MORBORUM

Species sunt,

1. Dyspermatismus (*urethralis*) a morbis urethrae, S. sp. 1.
2. Dyspermatismus (*nodosus*) a nodis corporum cavernosorum, S. sp. 2.
3. Dyspermatismus (*praeputialis*) ab angustiori praeputii orificio, S. sp. 3.
4. Dyspermatismus (*mucosus*) a mucositate urethram infarciente, S. sp. 4.
5. Dyspermatismus (*hypertonicus*) a validiori penis erectione, S. sp. 5. Edinb. Eff. I. 35.
6. Dyspermatismus (*epilepticus*) ab epilepsia spasmodica in coitu adveniente, S. sp. 6.
7. Dyspermatismus (*apraetodes*) a genitalium ignavia, S. sp. 7.

8. Dyspermatismus (*refluus*) in qua nulla feminis in coitu emissio, ob refluxum ejusdem ex urethra in vesicam, S. sp. 9.

De dyspermatismo seroso, S. sp. 8. mihi non satis constat.

G. CXXVI. AMENORRHŒA.

Menses tempore quo fluere solent, vel solito parciore, vel non omnino fluentes, citra graviditatem.

Amenorrhœa, V. 130.

Dysmenorrhœa, L. 168. *Sag. G.* 218.

Species sunt,

1. Amenorrhœa (*emansionis*) in puberibus quibus post fluxus tempus solitum, menses non jam prodierint, et cum simul variae affectiones morbidæ adsint.



350 GENERA MORBORUM

2. Amenorrhoea (*suppressionis*) in adultis, quibus menses, quae jam fluere solebant, suppressae sunt.
3. Amenorrhoea (*difficilis*) in qua menses parcius et cum dolore fluunt.

Menorrhagia difficilis, S. sp. 1.

O. VI. TUMORES.

Partis magnitudo aucta sine phlogosi.

Tumores protuberantes, L. Cl. X. O. V.

G. CXXVIII. ANEURISMA.

Tumor mollis, pulsans, supra arteriam.

Aneurisma, S. G. 32. L. 282. V. 408. *Sag.* G. 35.

G. CXXIX. VARIX.

Tumor mollis, non pulsans, supra venam.

Varix, S. G. 33. L. 282. V. 407. *Sag.* G. 36.

G. CXXX. ECHYMOOMA.

Tumor diffusus, parum eminens, livescens.

VOL. II.

Zz

362 GENERA MORBORUM

Ecchymoma, S. G. 6. V. 451. *Sag. G.* 5.

Sugillatio, L. 230.

G. CXXXI. SCHIRRUS.

Partis, plerumque glandulae, tumor durus,  
non dolens, aegre suppurans.

Schirrus, S. G. 14. L. 283. V. 374. *Sag. G.* 19.  
*Boerb.* 392.

G. CXXXII. CANCER.

Tumor schirrodeus dolens, in ulcus mali  
moris abiens.

Cancer, S. G. 20. V. 375. *Boerb.* 492. *Sag. G.*  
25.

G. CXXXIII. BUBO.

Glandulae conglobatae tumor suppurans.

Bubo, L. 271.

Bubo, S. G. 16. V. 368. *Sag. G.* 21.

Parotis, S. G. 17. V. 370. *Sag. G.* 22.

G. CXXXIV. S A R C O M A.

Extuberatio mollis, non dolens.

Sarcoma, S. G. 23. L. 294. V. 376. *Sag.* G. 28.

Polypus, V. 377.

Porrus, V. 427.

G. CXXXV. V E R R U C A.

Extuberatio durior, scabra.

Verruca, S. G. 25. L. 277. V. 426. *Sag.* G. 30.

G. CXXXVI. C L A V U S.

Cuticulae crassities dura, lamellata.

Clavus, L. 278. V. 428.

Callus five Tylloma, V. 429.

G. CXXXVII. L U P I A.

Extuberatio subter cutem mobilis, mollis,  
non dolens.

364 GENERA MORBORUM

Lupia, S. G. 37. *Sag.* G. 40.

Atheroma, L. 285.

Encystis, V. 420.

G. CXXXVIII. GANGLION.

Extuberatio durior, mobilis, tendini infidens.

Ganglion, L. 287. V. 379.

G. CXXXIX. HYDATIS.

Vesicula cuticularis humore aqueo plena.

Hydatis, S. G. 34. *Sag.* G. 38.

Phlyctæna, L. 273. V. 442.

G. CXL. HYDARTHURUS.

Articulorum, genu potissimum, tumor, parum primo eminens, cuti concolor, dolentissimus, et mobilitatem imminuens.

Hydarthrus, S. G. 38.

Anglis, a WHITE SWELLING.

Reimarus de fungo articulorum, Leid 1757.

Cheston Path. Inq. Chap. V.

Edinb. Eff. IV. 18. 19. 20.

G. CXLI. EXOSTOSIS.

Tumor durus offi infidens.

Exostosis, S. G. 29. L. 290. V. 417. *Sag. G.* 34.

Hyperostosis, V. 418.

O. VII. ECTOPIÆ\*.

Pars ex sua sede dimota tumorem faciens.

Ectopiae, S. Cl. I. O. VI. *Sag.* Cl. I. O. VI.

G. CXLII. HERNIA.

Partis mollis ectopia, cute et aliis integumentis adhuc tecta.

Hernia, L. 291. *Gaub.* Pathol.

G. CXLIII. PROLAPSUS.

Partis mollis ectopia nuda.

Prolapsus, L. 292.

Prolapsus et procidentia, *Gaub.* Pathol.

\* Ectopiarum genera et species, quantum ad pathologiam pertinent, opera solertissimi CUSSONI, enumerata in primo hujus synopsis tomo, pag. 15. et seq. inveniri, et summo cum fructu perlegi possunt.

G. CXLIV. LUXATIO.

Os ex sua in juncturis fede dimotum.

Luxatio, *Gaub.* 226. V. 472.

Exarthrema, S. 60. *Sag. G.* 67.

Diafasis, S. 61. *Sag. G.* 68.

Luxatura, L. 237.



O. VIII. DIALYSES.

Solutio continui visu tactuque manifesta.

Plagae, S. Cl. I. O. VII. *Sag.* Cl. II.

Vitia dialytica et solutiones continui, L. Cl. XI.

O. II.

Exulcerationes, L. Cl. XI. O. III.

Diffolutiones, V. Cl. X. O. VI.

G. CXLV. VULNUS.

Soluta unio recens, cruenta, partis mollis, a corpore duro moto.

Vulnus, S. G. 63. L. 240. V. 465. *Sag.* G. 78.

*Boerb.* 145.

Punctura, S. G. 64. L. 243. *Sag.* G. 79.

Laceratura, L. 242.

Amputatura, S. G. 70. L. 243. *Sag.* G. 86.

G. CXLVI. ULCUS.

Partis mollis solutio purulenta vel ichorosa.

- Ulcus, S. G. 71. L. 249. *Sag.* G. 89.  
 Exulceratio, S. G. 72. *Sag.* G. 90.  
 Sinus, S. G. 73. V. 492. *Sag.* G. 92.  
 Fistula, S. G. 74. L. 254. V. 491. *Sag.* G. 91.  
*Boerb.* 413.  
 Cacoethes, L. 250. V. 485.  
 Phagedaena, V. 488.  
 Moma, L. 251. V. 489.  
 Carcinoma, L. 252. V. 487.  
 Ozaena, L. 253. V. 500.  
 Achor, L. 265. V. 494.  
 Crusta, V. 494.  
 Therioma, V. 486.  
 Sycofis, V. 390.

G. CXLVII. H E R P E S:

Phlyctaenae vel ulcuscula plurima, gregalia, serpentina, dysepuleta.

Herpes, S. G. 7. L. 268. V. 443. *Sag.* G. 11.

G. CXLVIII. T I N E A.

In cute capillata ad radices capillorum ulcuscula, humorem, in crustam albam friabilem abeuntem, fundentia.

Tinea, L. 263. V. 497. *Sag.* G. 131.

VOL. II. A a a

370 GENERA MORBORUM

G. CXLIX. P S O R A.

Pustulae et ulcuscula pruriginosa, contagio-  
sa, manus male habens.

Pfora, L. 265.

Scabies, S. G. 304. V. 444. *Sag.* G. 130.

G. CL. F R A C T U R A.

Offis partes a cohaesione in magna frag-  
menta vi solutae.

Fractura, S. G. 67. L. 235. V. 468. *Sag.* G. 98.  
*Boerb.* 339.

G. CLI. C A R I E S.

Offis exulceratio.

Caries, S. G. 77. L. 255. V. 493. *Sag.* G. 94.

# I N D E X

## CLASSIUM ET ORDINUM.

*Numeri post literas S. L. V. Sag. et M. paginas tomi primi ; post C. paginas tomi secundi, indicant.*

**A** DYNAMIÆ, V. 183. M. 364. C. 198.  
et 324.

Aerifluxus, S. 63. Sag. 293.

Agitatorii, L. 110.

Alvi fluxus, S. 59. Sag. 291.

Alvi fluxus non fanguinolenti, S. 60. Sag.  
288.

Alvi fluxus fanguinolenti, S. 59. Sag. 287.

Anepithymiae, S. 43. Sag. 312. C. 324.

Anhelationes, S. 39. Sag. 306. M. 365.

Anhelationes oppreffivae, S. 40.

Anhelationes suppressivae, Sag. 307.

Apocenos, V. 166. C. 340.

Cachexiae, S. 65. V. 194. Sag. 267. M.  
367. C. 266.

Cachexiae anomalae, S. 81. Sag. 276.

Clonici generales, S. 37. Sag. 303.

Clonici partiales, S. 35. Sag. 301.

Comata, S. 46. Sag. 315. C. 183.

Concretiones, V. 224.

Continentes, L. 90. C. 68.

Continuae, S. 26. V. 151. Sag. 333. C. 66.

Constrictorii, L. 116.

Critici, L. 90. C. 44.

Cystides, S. 13. Sag. 250.

Debilitates, S. 42. Sag. 310.

Decolores, L. 124.

Defectivi, L. 105. C. 198.

Deformationes, L. 136.

Deformes, L. 122. C. 266.

Deformitates, V. 226. Sag. 259.

Deliria, S. 56. Sag. 343. C. 254.

Dialyses, C. 367.

Dialytica, L. 126.

Diffolutiones, V. 218. C. 367.

Dolores, S. 48. V. 171. Sag. 279. M.  
358.

Dolorosi, L. 79.

Dolorosi extrinseci, L. 97.

Dyfaesthesiae, S. 42. Sag. 310. C. 302.

Dyscinesiae, S. 44. Sag. 312. C. 328.

Dyforexiae, C. 318.

Ectopiae, S. 14. Sag. 252. C. 365.

Efflorescentiae, S. 8. Sag. 244.

Emaciantes, L. 122. C. 266.

Epischeses, V. 170. C. 349.

Evacuatorii, L. 117. C. 340.

Exacerbantes, L. 91. C. 46.

Exanthemata, Sag. 318. C. 130.

Exanthematicae, S. 29. V. 154. C. 131.

Exanthematici, L. 87. C. 131.

Excrefcentiae, S. 11. Sag. 248.

Extuberantiae, V. 212.

Exulcerationes, L. 128. C. 367.

Febres, S. 26. V. 149. Sag. 333. M. 349.  
C. 44.

Fluxus, S. 58. Sag. 286. M. 356. C.  
340.

Haemorrhagiae, V. 164. C. 153.

Hallucinationes, S. 54. Sag. 338.

Humoralia, L. 125.

Hydropes, C. 275.

Hydropes partiales, S. 66. Sag. 270.

Hyperaesthesiae, V. 191. C. 318.

Icteriae, S. 80. Sag. 275.

Ideales, L. 101. C. 254.

Imaginarii, L. 102.

Impetigines, S. 79. Sag. 273. C. 291.

Inflammationes, V. 201. M. 354.

Intermittentes, S. 28. V. 149. L. 90. Sag.  
336. C. 45.

Intumescenciae, S. 65. Sag. 268. C. 271.

Leipopsychiae, S. 45. Sag. 314. C. 198.

Locales, C. 301.

Macies, S. 65. Sag. 267. C. 266.

Maculae, S. 7. L. 138. V. 216. Sag. 247.

Marcores, C. 266.

Mentales, L. 101. M. 366.

Morositates, S. 55. Sag. 340. C. 318.

Motorii, L. 109. C. 210.

Neuroses, C. 182.

Paranoiae, V. 199. C. 254.

Pathetici, L. 102. C. 318.

Phlegmasiae, S. 29. Sag. 325. C. 82.

Phlogistici, L. 93. C. 83.

Phymata, S. 9. Sag. 246.

Plagae, S. 23. Sag. 261. C. 301. et 367.

Privativi, L. 107. C. 302. et 324.

Procidentiae, L. 135.

Profluvia, V. 164. C. 172.



Pustulae et Papulae, V. 214.

Pyrexiae, C. 43.

Quietales, L. 105.

Remittentes, S. 27. Sag. 335. C. 45.

Sanguifluxus, S. 58. Sag. 286. C. 153.

Scabies, L. 130.

Serifluxus, S. 61. Sag. 291.

Solutiones, Sag. 261.

Soporosi, L. 106. C. 183.

Spasmi, S. 34. V. 177. Sag. 399. M. 363.

C. 210.

Spasfici, L. 109.

Suffocatorii, L. 113.

Suppressiones, Sag. 295.

Suppressorii, L. 113.

Tonici generales, S. 35. Sag. 300.

Tonici partiales, S. 34. Sag. 399.

Tubera, S. 78. Sag. 272.

Tumidofl, L. 123. C. 271.

Tumores, V. 202. C. 362.

Vefaniae, S. 54. Sag. 338. C. 251.

Vitia, S. 7. L. 125. V. 201. Sag. 243.

C. 301.

VOL. II.

B b b

## INDEX G E N E R U M.

- A** BORTIO, V. 97 C. 39  
Abortus, S. 245 L. 205 *Sag.* 180 C. 39  
Abfcessus, L. 233 V. 354 C. 7.  
Acatapofis, V. 149  
Achlys, V. 242 C. 92  
Achor, L. 265 V. 494 C. 145  
Acrochordon, V. 426  
Acyefis, V. 282  
Addephagia, V. 297 C. 101  
Adiapneuftia, *Sag.* 210  
Adipfia, S. 163 L. 117 V. 281 *Sag.* 269 C. 108  
Adynamia, V. 225  
Aedopfophia, S. 273 *Sag.* 208  
Aegilops, V. 499  
Aeftus volaticus, V. 220  
Agalaxis, V. 133  
Agenesia, V. 283 C. 109 125  
Ageuftia, L. 114 C. 99  
Agheuftia, S. 157 *Sag.* 263 C. 99  
Aglactatio, L. 170 *Sag.* 214  
Aglutitio, L. 164  
Agomphyafis, V. 482  
Agrypnia, S. 238 L. 130 V. 286 *Sag.* 351  
Algor, S. 191 *Sag.* 150  
Allotriophagia, V. 299 C. 103  
Allopecia, S. 312 L. 315 V. 525 *Sag.* 138  
Alvi fluxus, M. 356 \*

\* Numeri poft literam M. paginas tomi primi indicant.

- Amatoria, V. 17  
 Amaurosis, S. 155 L. 110 V. 238 *Sag.* 261 C. 93  
 Amblyopia, S. 154 L. 108 V. 236 *Sag.* 258 C. 93, 94  
 Ambustio, *Sag.* 97  
 Amenorrhoea, V. 130 C. 126  
 Amentia, S. 233 L. 67 V. 337 *Sag.* 346 C. 65, 67  
 Amnesia, S. 237 *Sag.* 349 C. 65  
 Amphemerina, S. 84 L. 20 *Sag.* 321 C. 3  
 Amputatio, *Sag.* 86  
 Amputatura, S. 70 L. 242 C. 144  
 Anacatharsis, S. 262 *Sag.* 198 C. 40  
 Anaesthesia, S. 161 L. 118 *Sag.* 267 C. 100  
 Anaphrodisia, S. 164 *Sag.* 270 C. 109  
 Anapleufis, V. 478  
 Anafarca, S. 281 L. 216 V. 313 *Sag.* 108 C. 75  
 Anatrope, V. 280  
 Anchyloblepharon, V. 504  
 Anchyloglossum, V. 507  
 Anchylomerisma, *Sag.* 76  
 Anchylops, V. 364  
 Anchylofis, L. 287 V. 508  
 Aneurisma, S. 32 L. 282 V. 408 *Sag.* 35 C. 127  
 Angina, S. 147 L. 46 V. 49 *Sag.* 217 C. 10  
 ——— convulsiva, V. 196  
 Angone, V. 196  
 Anhelatio, L. 157  
 Anomia, V. 337  
 Anodynia, V. 284 C. 100  
 Anorexia, S. 162 L. 116 V. 279 *Sag.* 268 C. 107, 45

- Anosmia, S. 156 L. 113 V. 248 *Sag.* 262 C. 98  
 Anthrax, S. 19 L. 273 V. 353 *Sag.* 24 C. 7  
 Antipathia, S. 225 L. 88 V. 285 *Sag.* 337  
 Anxietas, S. 187 L. 89 V. 134 *Sag.* 146  
 Apella, L. 312 V. 546 *Sag.* 73  
 Apepfa, V. 276 C. 45  
 Aponia, S. 166 L. 115 V. 253 *Sag.* 272 C. 110  
 Aphtha, S. 100 L. 9 V. 501 *Sag.* 298 C. 35.  
 Aphthosa, V. 44 C. 35  
 Apnoea, V. 265  
 Apogeufis, V. 249. C. 99  
 Apogeufia, V. 294  
 Apomyttosis, S. 127 *Sag.* 234  
 Apoplexia, S. 182 L. 101 V. 229 *Sag.* 288 C. 42  
 Apoplectica, V. 72  
 Apofstema, S. 39 *Sag.* 42 C. pag. 86  
 Apofyrma, V. 477  
 Aquula, V. 445  
 Archoptoma, V. 395  
 Arctura, L. 262  
 Ardor, S. 192 *Sag.* 151  
 Argemon, V. 498  
 Aridura, S. 278 L. 227 *Sag.* 104  
 Artetifcus, V. 554  
 Arthritis, S. 183 L. 60 V. 139 *Sag.* 142 M. 358 C. 24  
 Arthroface, S. 78 L. 257 *Sag.* 95 C. 7  
 Arthrodynia, C. p. 122  
 Arthropuosis, C. 25  
 Afaphia, V. 250 C. 112

- Afcites, S. 288 L. 218 V. 314 *Sag.* 114. C. 79  
Asphyxia, S. 175 L. 95 V. 275 *Sag.* 281 C. 44  
Affodes, V. 27  
Asthēnia, S. 172 L. 92 V. 223 *Sag.* 278  
Asthma, S. 145 L. 161 V. 268 *Sag.* 252 M. 365 C. 55  
Atecnia, L. 119 C. 109  
Atheroma, L. 286 V. 420 C. 137  
Athymia, V. 329 C. 66  
Atochia, V. 172  
Atonia, L. 120 C. 43  
Atreta, L. 313 V. 549  
Atrophia, S. 277 L. 211 V. 308 *Sag.* 102 M. 367 C. 70  
Attritio, V. 475  
Aurigo, S. 306 *Sag.* 132 C. 91

## B

- Bacchia, L. 271 *Sag.* 9 C. 7  
Balbuties, V. 259  
Batrachus, V. 80  
Battarismus, V. 261 C. 113  
Beriberia, S. 137 L. 140 *Sag.* 244  
Blaefitas, V. 258  
Blepharoptosis, S. 43 *Sag.* 46  
Blepharotis, V. 342  
Blestrismus, V. 135  
Boa, V. 446  
Bombus, V. 302  
Borborigmus, L. 123

- Bronchocele, S. 28 V. 369  
 Bubo, S. 16 L. 272 V. 368 *Sag.* 21 C. 132  
 Bubonocele, V. 396 *Sag.* 58  
 Bulimia, S. 223 L. 79 *Sag.* 335 C. 101  
 Bulimus, V. 296 C. 101  
 Bullofa, V. 41 C. 34

## C

- Cachexia, L. 221 V. 304  
 Cacoethes, L. 251 V. 485 C. 146  
 Cacophonia, *Sag.* 274 C. 112  
 Cacofitia, L. 87  
 Caligo, S. 153 V. 288 *Sag.* 259 C. 92  
 Callus, V. 429 C. 136  
 Calvities, V. 529  
 Cancer, S. 20 V. 375 *Sag.* 25 M. 368 C. 132  
 Canities, V. 525  
 Capistrum, V. 208. C. 49  
 Caput obstipum, V. 513 C. 116  
 Carcinoma, S. 296 L. 253 V. 487 *Sag.* 122 C. 145  
 Cardialgia, S. 202 L. 48 V. 157 *Sag.* 160 C. 45  
 Cardiogmus, S. 201 V. 152 *Sag.* 159  
 Carditis, S. 111 V. 54 *Sag.* 302 C. 13  
 Carebaria, V. 144  
 Caries, S. 77 L. 256 V. 493 *Sag.* 94 C. 151  
 Carphologia, S. 125 L. 135 V. 330 *Sag.* 231  
 Carus, S. 181 L. 100 V. 231 *Sag.* 287 C. 42  
 Cataclafis, V. 202  
 Catalepsis, S. 176 L. 129 V. 230 *Sag.* 282 C. 42

- Cataphora, S. 180 L. 99 V. 232 *Sag.* 286 C. 42  
Catapfyxis, V. 137  
Cataracta, S. 152 L. 109 V. 239 *Sag.* 260 C. 92  
Catarrhalis, V. 73  
Catarrhexis, V. 91  
Catarrhus, S. 186 V. 98 *Sag.* 145 C. 40  
——— fuffocativus, V. 270  
Catoche, V. 230  
Catochus, S. 123 L. 128 V. 183 *Sag.* 229 M. 363 C. 48  
Causos, V. 20  
Cedma, V. 168  
Celfa, V. 303  
Cephalaea, S. 194 V. 141 *Sag.* 153  
Cephalalgia, S. 193 L. 40 V. 140 *Sag.* 152  
Cephalitis, S. 109 *Sag.* 310 C. 9  
Cercosis, V. 535  
Cerion, V. 496  
Chemosis, V. 46 C. 8  
Chilon, V. 366  
Chiragra, V. 139  
Chlorosis, S. 309 L. 223 V. 305 *Sag.* 135 C. 47  
Cholera, S. 253 L. 187 V. 110 *Sag.* 188 C. 60  
Cholerica, L. 191 V. 28 C. 61  
Cholosis, V. 536  
Chorea, L. 139 V. 193 C. 51  
Chylaria, V. 117  
Cicatrix, L. 318 V. 509  
Cillofis, V. 203  
Cinclefis, V. 201



- Cionis, V. 150  
 Circocele, V. 409  
 Citta, L. 78 C. 103  
 Clamor, V. 206  
 Clangor, V. 251 C. 112  
 Claudicatio, S. 131 *Sag.* 238  
 Clavus, L. 279 V. 142, 428 C. 136  
 Clitorifimus, L. 299  
 Clunefia, V. 167 C. 7  
 Cocyta, L. 258  
 Coeliaca, S. 255 L. 190 V. 109 *Sag.* 190 C. 61  
 Coilima, V. 373  
 Colica, S. 204 L. 50 V. 160 *Sag.* 162 M. 361 C. 59  
 Coloboma, V. 534  
 Colpocele, *Sag.* 61  
 Colpoptosis, *Sag.* 53  
 Coma, V. 232 M. 364 C. 42  
 Combustura, L. 246 C. 7  
 Condyloma, S. 24 L. 294 V. 378 *Sag.* 29  
 Contractura, S. 119 L. 300 *Sag.* 225. C. 116  
 Contufio, S. 66 V. 480 *Sag.* 83  
 Contufura, L. 239  
 Convulſio, S. 128 L. 142 V. 191 *Sag.* 235 M. 363  
     C. 50  
 Cophosis, S. 160 L. 112 *Sag.* 266 C. 96  
 Coryza, S. 260 L. 175 V. 100 *Sag.* 196 C. 40  
 Crampus, S. 120 V. 194 *Sag.* 226  
 Crepitus, L. 195  
 Cripforchis, V. 551

- Cripforchis, V. 551  
 Crithe, V. 434  
 Cruſta lactea, V. 495 C. 145  
 Cyafma, V. 461  
 Cynanche, S. 110 L. 33 *Sag.* 300 C. 10  
 Cynorexia, V. 298 C. 101  
 Cyphofis, V. 512  
 Cyrtoma, V. 405  
 Cyffotis, V. 71  
 Cyftirrhagia, V. 93 C. 39  
 Cyftitis, S. 108 L. 31 V. 66 *Sag.* 309 C. 20  
 Cyftocele, S. 56 V. 404  
 Cyftoptofis, V. 394

## D

- Dacryoma, V. 506  
 Daſtylion, V. 510  
 Daemonia, L. 69 C. 66  
 Daemonomania, S. 236 *Sag.* 348 C. 66  
 Decimana, V. 9. C. 2  
 Deliquium, M. 364  
 Delirium, V. 330 L. 65  
 Deuteria, V. 132  
 Diabetes, S. 263 L. 198 V. 115 *Sag.* 199 C. 62  
 Diabroſis, V. 481  
 Diachalaſis, V. 474  
 Diaphthora, V. 278 C. 45  
 Diaphragmatis, *Sag.* 304 C. 11  
 Diaria, L. 11 C. 4

## C c c

- Diarrhoea, S. 254 L. 188 V. 105 *Sag.* 189 C. 61  
 Diastasis, S. 61 *Sag.* 68 C. 144  
 Digitium, L. 228 V. 221 *Sag.* 173 C. 116  
 Dionysiscus, V. 553  
 Diplopia, S. 218 *Sag.* 330 C. 95  
 Distortio, L. 303  
 Distrix, V. 526  
 Diuresis, V. 114 C. 62  
 Dolor capitis, M. 359  
 — ventriculi, M. 360  
 Duplicana, L. 18 C. 1, 2  
 Dysecocia, S. 158 V. 246 *Sag.* 264 C. 96  
 Dysenteria, S. 248 L. 192 V. 107 *Sag.* 183 C. 41  
 Dyslochia, L. 169 V. 131 *Sag.* 215  
 Dyshaemorrhoids, *Sag.* 220  
 Dysmenorrhoea, L. 168 V. 170 *Sag.* 218 C. 126  
 Dysodia, S. 274 V. 125 *Sag.* 109  
 Dysopia, V. 291 C. 94  
 Dyspepsia, V. 277 C. 45  
 Dyspermatismus, S. 269 C. 125  
 Dysphagia, S. 199 *Sag.* 216 C. 115  
 Dyspnoea, S. 144 L. 160 V. 267 *Sag.* 251 M. 365  
 C. 56  
 Dystocia, S. 208 V. 171 *Sag.* 219  
 Dysuria, S. 265 L. 57 V. 164 *Sag.* 213 C. 124

## E

- Ecchymoma, S. 6 V. 451 *Sag.* 5 C. 130  
 Eclampsia, S. 133 V. 189 *Sag.* 240 M. 363 C. 53

- Ecphyfe, V. 124  
Ecplexis, V. 334  
Ecstafis, S. 177 V. 333 *Sag.* 283 C. 42  
Ecthlymma, V. 475  
Ecthymata, V. 360  
Ectropium, L. 297 V. 518  
Eilema, V. 161  
Elcofis, S. 313 *Sag.* 139  
Elephantia Arabum, V. 322 C. 87  
Elephantiafis, S. 302 V. 321 *Sag.* 128 C. 87  
Elodes, V. 21  
Elytrocele, V. 402  
Emphyfema, S. 13 L. 229 V. 392 *Sag.* 18 M. 367  
C. 72  
Empyema, S. 151 L. 159 V. 358 *Sag.* 257 M. 365 C.  
p. 107  
Encanthis, V. 430  
Encauma, V. 450  
Encaufis, V. 158, 347 C. 7  
Encephaloccele, S. 57 V. 383 *Sag.* 64  
Encyftis, V. 420 C. 137  
Enteritis, S. 105 L. 29 V. 57 *Sag.* 307 C. 16  
Enteroccele, S. 50  
——— ovularis, V. 400  
Enthufiafmus, V. 335  
Entropium, V. 519  
Enurefis, S. 264 L. 196 V. 113 *Sag.* 200 C. 121  
Ephelis, S. 3. L. 326 V. 438 *Sag.* 3  
Ephemera, S. 79 C. 4

388 INDEX GENERUM.

- Epialtes, S. 138 L. 163 *Sag.* 245 C. 68  
 Ephidrosis, S. 258 *Sag.* 194 C. 118  
 Epiala, V. 19  
 Epidosis, *Sag.* 75  
 Epilepsia, S. 134 L. 143 V. 188 *Sag.* 241 M. 363 C. 53  
 Epinyctis, S. 8 V. 441 *Sag.* 12  
 Epiphlogisma, V. 179  
 Epiphora, S. 259 L. 173 V. 99 *Sag.* 195 C. 119  
 Epiplocele, S. 51  
 Epiploitis, S. 106 *Sag.* 308 C. 14  
 Epistaxis, V. 82 C. 36  
 Episthotonos, V. 182 C. 48  
 Epulis, V. 363  
 Erotomania, L. 82 C. 66  
 Errana, L. 19 C. 2  
 Erratica, S. 90 C. 2 *Sag.* 327  
 Erysipelacea, V. 68 C. 26  
 Erysipelas, S. 97 L. 10 V. 343 *Sag.* 296 C. 26, 7  
 Erythema, S. 11 *Sag.* 16 C. 7  
 Eschara, S. 76 L. 281 V. 483 *Sag.* 93  
 Esoche, V. 439  
 Effera, S. 99 *Sag.* 297  
 Exania, S. 47 *Sag.* 50  
 Exarthrema, S. 60 *Sag.* 67 C. 144  
 Excoriatio, S. 65 *Sag.* 82  
 Excoriatura, L. 247  
 Exoche, V. 440  
 Exocyste, S. 48  
 Exocystis, *Sag.* 51

Exomphalus, S. 40 *Sag.* 43  
 Exoneirofis, V. 120  
 Exophthalmia, S. 42 *Sag.* 45  
 Exostofis, S. 29 L. 291 V. 417 *Sag.* 34 C. 141  
 Expectoratio, L. 179 C. 40  
 Exulceratio, S. 72 *Sag.* 90 C. 146

## F

Fatuitas, V. 336 C. 65  
 Favus, V. 496  
 Febris continua, M. 349  
 ———intermittens, M. 350  
 ———remittens, M. 351  
 ———exanthematica, M. 352  
 ———Hectica, M. 353  
 Fiffura, S. 68 V. 469 *Sag.* 99  
 Fiftula, S. 74 L. 255 V. 491 *Sag.* 91 C. 146  
 Flatulentia, S. 272. L. 165 V. 127 *Sag.* 207 C. 45  
 Flemen, V. 425  
 Fletus, L. 149  
 Fluxus humoralis, M. 357  
 Fractura, S. 67 L. 236 V. 468 *Sag.* 98 C. 150  
 Framboesia, S. 299 *Sag.* 125 C. 89  
 Frigeraria, *Sag.* 318  
 Frigus, V. 185  
 Fungus, V. 423  
 Furor uterinus, V. 331  
 Furunculus, S. 18 V. 352 *Sag.* 23 C. 7

## G

- Galactia, L. 207 V. 122  
 Galactirrhoea, S. 270 *Sag.* 205  
 Galbulus, V. 559  
 Galiancon, V. 558  
 Ganglion, L. 288 V. 379 C. 138  
 Gangraena, S. 314 L. 234 V. 327 *Sag.* 140 C. p. 87  
 Gastrica, L. 49  
 Gastritis, S. 104 L. 28 V. 56 *Sag.* 306 C. 15  
 Gastrocele, S. 52 V. 410 *Sag.* 54  
 Gastrodynia, S. 203 *Sag.* 161 C. 45  
 Gelasmus, V. 210  
 Gibber, L. 301 V. 512  
 Gibbositas, S. 30 *Sag.* 70  
 Glaucoma, V. 241 C. 92  
 Glossagra, V. 138  
 Glossocoele, V. 197  
 Glossocoma, V. 198  
 Glus, L. 200 V. 117 C. 124  
 Gonagra, V. 139  
 Gongrona, V. 371  
 Gonorrhoea, S. 268 L. 201 V. 118 *Sag.* 204 C. 122  
 Grando, V. 435  
 Gravedo, L. 42 V. 126 C. 40  
 Graviditas, S. 284 L. 221 *Sag.* 111  
 Gryposis, V. 537  
 Gutta rosea, S. 4 C. 7  
 — rofacea, V. 437 C. 7

## H

- Haemalopia, V. 289 C. 95  
 Haemataporia, *Sag.* 103  
 Haematemefis, S. 242 L. 185 V. 89 *Sag.* 177 C. 39  
 Haematopedefis, V. 95  
 Haematuria, S. 243 L. 199 V. 92 *Sag.* 178 C. 39  
 Haemeropathos, *Sag.* 13  
 Haemodia, V. 146  
 Haemoptoe, V. 83 C. 37  
 Haemoptysis, S. 240 L. 180 V. 84 *Sag.* 175 C. 37  
 Haemorrhagia, S. 239 L. 174 V. 81 *Sag.* 174 M. 356  
     C. 36, 116  
 Haemorrhoidalis, V. 75  
 Haemorrhois, S. 247 L. 193 *Sag.* 182 C. 38  
 Hectica, S. 83 L. 24 V. 80 *Sag.* 320 C. p. 80  
 Haemalopia, V. 245  
 Hemerolopia, V. 244  
 Hemicrania, S. 195 L. 41 V. 143 *Sag.* 154  
 Hemiplegia, S. 170 L. 103 V. 228 *Sag.* 276 C. 43  
 Hemitritaea, L. 23 C. 1  
 Hepatalgia, S. 205 *Sag.* 163  
 Hepatica, L. 51  
 Hepatirrhoea, S. 246 V. 90 *Sag.* 181 C. 61  
 Hepatitis, S. 113 L. 35 V. 58 *Sag.* 312 C. 17  
 Hepatizon, L. 324  
 Hepatocele, S. 53 V. 411  
 Hermaphroditus, V. 552  
 Hernia, L. 292 C. 142  
 Herpes, S. 7 L. 269 V. 443 *Sag.* 11 C. 147



- Hidroa, S. 10 V. 446  
 Hieranosos, L. 144. V. 190 M. 363 C. 50  
 Hieropyr, V. 344 C. 7  
 Himantosis, V. 151  
 Hippos, L. 137 V. 199  
 Hirsuties, L. 315 V. 524 *Sag.* 77  
 Hordeolum, S. 27 L. 277 V. 434 *Sag.* 32 C. 7  
 Horror, V. 186  
 Humoraria, *Sag.* 317  
 Hyarthrus, S. 38 *Sag.* 41 C. 140  
 Hydatis, S. 34 *Sag.* 38 C. 139  
 Hydrenterocele, V. 406  
 Hydroa, *Sag.* 15  
 Hydrocele, V. 388 C. 81  
 Hydrocephalum, V. 384 C. 76  
 Hydrocephalus, S. 285 L. 217 V. 384 *Sag.* 112 C. 76  
 Hydrociftis, V. 315  
 Hydrometra, S. 289 *Sag.* 116 C. 80  
 Hydromphalos, V. 387  
 Hydropedesis, V. 121 C. 118  
 Hydrophobia, S. 231 L. 86 V. 30 *Sag.* 343 M. 363  
     C. 64  
 Hydrophthalmia, V. 385  
 Hydrops, M. 367  
 Hydrops scroti, V. 389 C. 81  
 Hydrorachitis, S. 287 *Sag.* 114 C. 77  
 Hydrothorax, S. 150 V. 311 *Sag.* 256 M. 365 C. 78  
 Hygrofirfocele, V. 414  
 Hypercatharsis, V. 123

- Hyperartetifcus, V. 557  
 Hyperostofis, V. 418 C. 141  
 Hypnobatafis, V. 340 C. 68  
 Hypochondriafis, S. 220 L. 76 V. 218 *Sag.* 332  
 C. 46  
 Hypogastrocele, V. 403  
 Hypophafis, V. 234  
 Hypopyon, V. 356  
 Hypofarca, L. 219 C. 82  
 Hypofpydiaeos, V. 547  
 Hypoftaphyle, S. 44 *Sag.* 47  
 Hyfteralgia, S. 209 L. 55 V. 169 *Sag.* 166  
 Hyfteria, S. 135 L. 126 V. 219 *Sag.* 242 C. 63  
 Hyfteritis, L. 38 V. 67 C. 21  
 Hyfterocele, S. 55 V. 413  
 Hyfteroloxia, S. 58 *Sag.* 65  
 Hyfterophyfe, V. 317 C. 74  
 Hyfteroptofis, S. 49 V. 393 *Sag.* 52

I

- Ictericodes, V. 32  
 Icterus, L. 225 V. 306 M. 367 C. 91  
 Ileus, S. 252 V. 162 *Sag.* 187 C. 59  
 Iliaca, L. 186 C. 59  
 Illofis, V. 200  
 Impetigo, V. 462  
 Incubus, V. 211 C. 68  
 Inflammatio, L. 232 *Sag.* 20 M. 354 C. 7

D d d

- Intertrigo, L. 248 V. 502 C. 7  
 Ionthos, V. 436  
 Ischias, S. 213 V. 138 *Sag.* 170 C. 22  
 Ischiatocele, V. 401  
 Ischiocele, *Sag.* 60  
 Ischnophonia, V. 260 C. 113  
 Ischnotis, V. 541  
 Ischuria, S. 293 L. 167 V. 129 *Sag.* 212 M. 361 C.  
     124  
 Judicatoria, *Sag.* 316

## L

- Labarium, L. 310  
 Labium leporinum, V. 522  
 Laceratura, L. 243 C. 145  
 Lactea, V. 76  
 Lagocheilos, V. 552  
 Lagophthalmia, L. 306 V. 516  
 Lagophthalmus, V. 516  
 Lagostoma, L. 311 *Sag.* 72  
 Languor, L. 91  
 Laparocele, *Sag.* 56  
 Laffitudo, S. 188 L. 90 V. 222 *Sag.* 147  
 Leiopodes, V. 545  
 Leipothymia, S. 173 L. 93 V. 273 C. 44  
 Leipyria, V. 24  
 Lenta, L. 14 V. 79 C. 6  
 Lentigo, L. 325 V. 455

- Leontiasis, S. 296 *Sag.* 123  
 Lepra, S. 303 L. 263 *Sag.* 129 C. 88  
 ———Arabum, V. 321  
 ———Graecorum, V. 320 C. 88  
 Leptophonia, V. 254 C. 112  
 Lethargus, S. 179 L. 98 V. 22 *Sag.* 285 C. 42  
 Leuce, V. 460  
 Leucoma, S. 1 *Sag.* 1  
 Leucophlegmatia, L. 215 C. 72  
 Leucorrhoea, S. 267 L. 202 V. 119 *Sag.* 202 C. 39  
 Leucorrhoeis, V. 112 C. 38, 61  
 Lichen, V. 462  
 Lienteria, S. 256 L. 189 V. 108 *Sag.* 191 C. 61  
 Lipothymia, *Sag.* 279 L. 93  
 Lippitudo, L. 267  
 Lithiasis, V. 165 M. 361  
 Lochiorrhoea, *Sag.* 203  
 Lordosis, S. 31 L. 302 V. 512 *Sag.* 71  
 Loxarthrus, S. 62 *Sag.* 69  
 Lues Venerea, M. 368  
 Lumbago, S. 212 V. 138 *Sag.* 169 C. 22  
 Lupia, S. 37 *Sag.* 40 C. 137  
 Luxatio, V. 472 C. 144  
 Luxatura, L. 237 C. 144  
 Lyngodes, V. 26

## M

- Macropnoea, V. 266  
 Madarosis, V. 530

- Malacia, V. 300 C. 103  
 Malacosteon, V. 523  
 Malis, S. 298 *Sag.* 124  
 Mania, S. 235 L. 68 V. 331 *Sag.* 349 C. 67  
 Marasmus, L. 212 C. 70  
 Marisca, S. 35 *Sag.* 37 C. 38  
 Marmaryge, V. 290 C. 95  
 Mastodynia, S. 210 V. 153 *Sag.* 167 C. 7  
 Mediastina, V. 52 C. 11  
 Melaena, S. 249 *Sag.* 184  
 Melanchlorus, V. 307  
 Melancholia, S. 234 L. 71 V. 332 *Sag.* 347 C. 66  
 Melasicterus, S. 307 *Sag.* 133  
 Melasma, L. 323 V. 451  
 Meliceris, V. 420  
 Menorrhagia, S. 244 L. 203 V. 96 C. 39  
 Menstrua, V. 11  
 Merocele, V. 399 *Sag.* 57  
 Mesenteritis, V. 60 C. 14  
 Meteorismus, S. 292 *Sag.* 119 C. 73  
 Metritis, S. 107 *Sag.* 315 C. 21  
 Metrorrhagia, *Sag.* 179 C. 39  
 Miliaria, C. 32  
 Miliaris, S. 95 L. 7 V. 37 *Sag.* 295 C. 32  
 Mola, L. 206 V. 560  
 Monstrositas, V. 539  
 Morbilli, V. 453 C. 28  
 Morbillofa, V. 36 C. 30  
 Morosis, L. 106 V. 336 C. 65

- Morphoea, L. 320  
Morfura, L. 245  
Morfus, *Sag.* 81  
Morta, L. 1 C. 34  
Mortificatio, M. 367  
Mutitas, S. 165 V. 257 *Sag.* 271 C. 111.  
Mydriasis, V. 237 C. 93  
Myocoilitis, V. 63  
Myopia, L. 309 C. 94  
Myopiasis, V. 515 C. 94  
Myofitis, *Sag.* 301 C. 22  
Myrmaecium, L. 280 V. 426

## N

- Naevus, S. 5 L. 319 V. 538 *Sag.* 4  
Narta, L. 289  
Nausea, S. 250 L. 183 V. 159 *Sag.* 185 C. 45  
Nebula, V. 464  
Necrosis, S. 315 *Sag.* 141  
Nefrendis, V. 555  
Nephralgia, S. 207 *Sag.* 165  
Nephritica, L. 56  
Nephritis, S. 115 L. 37 V. 65 *Sag.* 314 C. 19  
Noma, L. 252 V. 489 C. 146  
Nonana, V. 8 C. 2  
Nostalgia, S. 226 L. 83 V. 332 *Sag.* 338 C. 106, 66  
Nyctalopia, L. 307 V. 243  
Nymphomania, S. 229 *Sag.* 341 C. 105

Nyftagmus, S. 124 *Sag.* 230

## O

Oblivio, L. 107 V. 338 C. 65

Obftipatio, L. 166 V. 128 *Sag.* 221 C. 123

Obftipitas, S. 118 *Sag.* 224 C. 115

Octana, V. 7 C. 2

Odaxifmus, V. 147

Odontalgia, S. 198 L. 45 V. 145 *Sag.* 157 M. 359

C. 23

Odontirrhoea, V. 86

Oedema, S. 12 L. 230 V. 382 *Sag.* 17

Oefophagifmus, V. 217

Omentitis, V. 61 C. 14

Omphaloccele, V. 398 *Sag.* 55

Oneirodynia, C. 68

Onychia, V. 346

Onyx, V. 355

Operatio, *Sag.* 85

Ophiafis, V. 529

Ophthalmia, S. 196 L. 43 V. 341 *Sag.* 155 C. 8

Ophthalmites, V. 47 C. 8

Ophthalmorrhagia, V. 88

Opifthotonos, V. 181 C. 48

Opodeoccele, *Sag.* 59

Orgafmus, L. 133

Orthopnoea, S. 146 L. 162 V. 269 *Sag.* 253 M. 365

C. 56

- Ofcedo, S. 140 V. 263 *Sag.* 247  
 Ofcheocele, S. 41 V. 397 C. 81  
 Ofcheophyma, *Sag.* 44 C. 81  
 Ofcitans, V. 31  
 Ofcitatio, L. 151  
 Osteocopus, V. 176  
 Osteofarctosis, M. 367  
 Ostocopus, S. 184 L. 61 *Sag.* 143 M. 359  
 Otalgia, S. 197 L. 44 V. 148 *Sag.* 156 M. 359 C. 7  
 Otitis, V. 48  
 Otoplatos, V. 102  
 Otopuosis, V. 101  
 Otorrhoea, S. 271 L. 172 V. 87 *Sag.* 206  
 Oxyphonia, V. 255 C. 112  
 Ozaena, L. 254 V. 500 C. 145

## P

- Paedarthrocace, V. 419 C. 7  
 Palpitatio, S. 130 L. 132 V. 213 *Sag.* 237 C. 54  
 Panaritium, V. 70  
 Pancreatica, V. 64  
 Pandiculatio, S. 126 L. 152 V. 264 *Sag.* 233  
 Panophobia, S. 227 L. 75 *Sag.* 339 C. 66  
 Papula, S. pag. 8 L. 276 *Sag.* 7 C. 7  
 Paracentesis, *Sag.* 88  
 Paracusis, S. 159 *Sag.* 265 C. 97  
 Paracyclis, V. 326  
 Paraglossa, S. 45 V. 365 *Sag.* 48



- Paralyfis, S. 169 L. 104 V. 226 *Sag.* 275 M. 364  
     C. 43  
 Paraphymosis, V. 349 C. 7  
 Paraphonia, S. 168 C. 112  
 Paraphrenesis, S. 102 L. 26 C. 11  
 Paraphrenitis, V. 55 C. 11  
 Paraphrofyne, S. 232 L. 66 V. 330 *Sag.* 345 C. 67  
 Paraplegia, L. 102 V. 227 C. 43  
 Paraplexia, S. 171 *Sag.* 277 C. 43  
 Paronychia, S. 21 L. 259 V. 345 *Sag.* 26 C. 7  
 Parorchidium, S. 59 *Sag.* 66  
 Parotis, S. 17 V. 370 *Sag.* 22 C. 133  
 Parturitio, L. 204  
 Parulis, V. 362 C. 7  
 Pavor, V. 339  
 Pelada, V. 529  
 Pelioma, V. 451  
 Pemphigus, S. 93 *Sag.* 291 C. 34  
 Pemphingodes, V. 43  
 Periadynia, V. 155  
 Pericarditis, V. 53 C. 13  
 Perinaeocele, *Sag.* 62  
 Peripneumonia, S. 112 L. 34 V. 51 *Sag.* 311 C. 11  
 Peritonitis, V. 62 C. 14  
 Peritonoeorixis, *Sag.* 64  
 Pernio, L. 259 V. 350 C. 7  
 Pertuffis, C. 57  
 Pestilentialis, V. 33 C. 27  
 Pestis, S. 91 L. 2 *Sag.* 289 C. 30

- Petechia, L. 5 V. 452 C. 35  
 Petechialis, V. 38  
 Phagedaena, V. 488 C. 146  
 Phalacrotis, V. 528  
 Phalangofis, V. 533  
 Phantasma, L. 73 V. 287 C. 95  
 Phimofis, S. 22 L. 298 V. 348 *Sag.* 27 C. 7  
 Phlegmatia, S. 282 *Sag.* 109 C. 75  
 Phlegmone, S. 15 L. 39 V. 351 *Sag.* 299 C. 7  
 Phlogofis, V. 220 C. 7  
 Phlyctaena, S. pag. 9 L. 274 V. 442 *Sag.* 8 C. 139  
 Phlyxacion, V. 450  
 Phoenigmus, S. 308 *Sag.* 134  
 Phoxos, V. 511  
 Phrenifmus, V. 45 C. 9  
 Phrenitis, S. 101 L. 25 V. 18 *Sag.* 303 C. 9, 6  
 Phricafmus, *Sag.* 239  
 Phricodes, V. 25  
 Phthiriasis, S. 310 V. 324 *Sag.* 136  
 Phthifis, S. 276 L. 209 V. 310 *Sag.* 101 C. p. 158  
 Phygethlon, V. 357  
 Phyma, V. 359  
 Phylconia, S. 283 V. 325 *Sag.* 110 M. 367 C. 82  
 Phyfocele, V. 416  
 Phyfocephalus, S. 286 *Sag.* 113  
 Phyfometra, S. 290 *Sag.* 117 C. 74  
 Pica, S. 222 V. 301 *Sag.* 334 C. 103  
 Pinnula, V. 432  
 Piptonychia, V. 484

- Pituitaria, V. 111 C. 61  
 Pityriasis, V. 476  
 Pladarotis, V. 431  
 Plancus, V. 545  
 Plautus, V. 545<sup>1</sup>  
 Plethora, L. 226 *Sag.* 105  
 Pleuritica, L. 53  
 Pleuritis, S. 103 L. 27 V. 50 *Sag.* 305 C. 11  
 Pleurodyne, S. 148 V. 138 *Sag.* 254 M. 360 C. 22  
 Plica, L. 314 V. 323 C. 90  
 Plicatio, V. 470  
 Pneumatosis, S. 280 V. 391, 156 *Sag.* 107 C. 72  
 Pneumonia, C. 11  
 Pneumonica, L. 54  
 Pnigma, V. 270.  
 Podagra, V. 175 C. 24  
 Podagrica, V. 69 C. 24.  
 Polydipsia, S. 224 L. 80 V. 295 *Sag.* 336 C. 102  
 Polymerisma, *Sag.* 74  
 Polypus, V. 377 C. 134  
 Polyfarcia, S. 279 L. 214 V. 540 *Sag.* 106 M. 367  
     C. 71.  
 Porrigo, V. 476  
 Porrus, V. 427 C. 134  
 Presbytia, L. 308 C. 94.  
 Pressura, L. 261  
 Priapismus, S. 121 L. 122 V. 173 *Sag.* 227  
 Proctalgia, S. 214 *Sag.* 171 M. 362 C. 7  
 Proctica, L. 59 V. 167

- Proctitis, L. 30 C. 7  
 Proctorrhoea, *Sag.* 193  
 Profusio, L. 240 C. 117  
 Prolapsus, L. 293 C. 143  
 Proptoma, S. 46 *Sag.* 49  
 Pruritus, S. 190 L. 64 V. 136 *Sag.* 149  
 Psellismus, S. 167 L. 138 *Sag.* 273 C. 113  
 Psellotis, V. 259 C. 113  
 Pseudoblephs, C. 95  
 Psophos, V. 177  
 Pfora, L. 266 V. 320 C. 149  
 Pforiasis, V. 174.  
 Pfydracia, S. 9. V. 442 *Sag.* 14  
 Pterygium, S. 26 L. 296 V. 433 *Sag.* 34  
 Ptilosis, V. 531  
 Ptofis, V. 235  
 Ptyalismus, S. 261 L. 177 V. 103 *Sag.* 197 C. 120  
 Pudendagra, S. 215 L. 58 V. 168 *Sag.* 172  
 Punctura, S. 64 L. 244 *Sag.* 79 C. 145  
 Puorrhoea, V. 106  
 Puoturia, V. 116  
 Purpura, S. 96 V. 449 *Sag.* 292 C. 35  
 ——— scorbatica, V. 443  
 Pustula, S. pag. 8 L. 275 *Sag.* 6 C. 7  
 Pyrosis, S. 200 *Sag.* 158 C. 58  
 Pyuria, S. 266 *Sag.* 201

## Q

- Quartana, S. 89 L. 17 V. 3 *Sag.* 326 C. 2

- duplex, V. 13  
 ——— triplex, V. 14  
 Quintana, V. 4 C. 2  
 Quotidiana, S. 87 L. 15 V. 1 *Sag.* 324 C. 3  
 ——— continua, V. 15

## R

- Rabies, L. 85 *Sag.* 344  
 Rachialgia, S. 211 *Sag.* 168 C. 59  
 Rachitis, S. 294 L. 213 V. 312 *Sag.* 120 C. 83  
 Rachofis, V. 503  
 Ranula, V. 380  
 Raphania, L. 135 V. 192 C. 52.  
 Raucedo, L. 146 C. 40, 112  
 Raucitas, V. 252 C. 40, 112  
 Renchus V. 271  
 Rhagas, L. 249 S. 75 V. 467 *Sag.* 96  
 Rhenophonia, V. 256. C. 112  
 Rheuma, S. 149 *Sag.* 255 C. 40  
 Rheumatica, V. 74  
 Rheumatismus, S. 185 L. 62 V. 138 *Sag.* 144 M. 358  
 C. 22  
 Rhicnofis, V. 542  
 Rochinos, V. 272  
 Rhocas, V. 520  
 Rhopalofis, V. 323 C. 90  
 Rhyffemata, V. 521  
 Rigo, S. 132 L. 141 V. 187

- Rifus, L. 148  
 — fardonicus, V. 210  
 Rodatio, V. 532  
 Ronchus, V. 272  
 Rubeola, S. 94 L. 4 *Sag.* 293 C. 28  
 Ruētus, L. 182 V. 215  
 Ruminatio, V. 216  
 Ruptura, S. 69 L. 238 V. 466 *Sag.* 84

## S

- Saniodes, V. 550  
 Sarcocele, V. 415  
 Sarcoma, S. 23 L. 295 V. 376 *Sag.* 28 C. 134  
 Sarcoctofis, M. 367  
 Sardiāfis, L. 125 V. 209  
 Satyriāfis, S. 228 L. 81 V. 331 *Sag.* 340 C. 104, 105  
 Scabies, S. 304 V. 444 *Sag.* 130 C. 149  
 Scarlatae, V. 454  
 Scarlatina, S. 98 V. 39 *Sag.* 294 C. 29  
 Scelotyrbe, S. 136 V. 195 *Sag.* 243 C. 51  
 Schirrus, S. 14 L. 284 V. 374 *Sag.* 19 C. 131  
 Sclopetoplaga, *Sag.* 80  
 Scoliofis, V. 512  
 Scorbutus, S. 301 L. 224 V. 318 *Sag.* 127 M. 368  
 C. 86  
 Scotomia, L. 111  
 Sreatus, L. 178  
 Scrophula, S. 295 V. 367 *Sag.* 121 M. 368 C. 84

- Scifis, V. 512  
 Seline, 463  
 Septana, V. 6 C. 2  
 Serpigo, L. 268 V. 443  
 Sextana, V. 5 C. 2  
 Singultus, S. 141 L. 153 V. 212 *Sag.* 248  
 Sinus, S. 73 V. 492 *Sag.* 92 C. 146  
 Siriafis, V. 34 C. 9  
 Soda, L. 47 V. 154 C. 45, 58  
 Somnambulifmus, S. 221 L. 77 *Sag.* 333 C. 68  
 Somrium, V. 339 C. 68  
 Somnolentia, L. 96 V. 233  
 Spanopogon, V. 556  
 Spargonofis, V. 372  
 Spafma, V. 479  
 Spasmus, L. 124  
 ——— oesophagi, V. 217  
 ——— cynicus, V. 209  
 ——— maxillae inferioris, V. 208  
 Sphacelifmus, L. 32 C. 9  
 Sphacelus L. 235 V. 328 C. p. 87  
 Spina bifida, V. 386 C. 77  
 Spinola, L. 290 C. 77  
 Splenalgia, S. 206 *Sag.* 164  
 Splenica, L. 53  
 Splenitis, S. 114 L. 36 V. 59 *Sag.* 313 C. 18  
 Splenoccele, S. 54 V. 412  
 Staphyloma, S. 36 V. 421 *Sag.* 39  
 Staphylofis, V. 422

## INDEX GENERUM.

407

- Steatites**, V. 390 C. 71  
**Steatoma**, V. 420  
**Sterilitas**, L. p. 104. *Sag.* 211 C. 125  
**Sternutatio**, S. 139 L. 154 V. 204 *Sag.* 246  
**Stertor**, S. 143 L. 156 V. 271 *Sag.* 250  
**Stigma**, V. 457  
**Stomacace**, S. 241 L. 176 V. 85 *Sag.* 176 C. 39  
**Strabismus** S. 116 L. 305 V. 514 *Sag.* 222 C. 114  
**Stranguria**, L. 197 V. 163  
**Stridor**, L. 136  
**Struma**, L. 285 C. 84  
**Stupiditas**, V. 336 C. 65  
**Stupor**, S. 189 L. 105 *Sag.* 148  
**Stymatosis**, V. 94  
**Subluxatio**, V. 473  
**Subfultus**, L. 134 *Sag.* 232  
**Sudamen**, L. 322  
**Sudamina**, V. 446  
**Sudor**, L. 208 C. 118  
**Suffocatio**, L. 158  
 ——— hystericæ, V. 196  
**Suffusio**, S. 217 *Sag.* 329 C. 95  
**Sugillatio**, L. 231 C. 130  
**Suppuratoria**, V. 78  
**Surditas**, V. 247 C. 96  
**Suspirium**, L. 150 V. 262  
**Sufurrus**, V. 292  
**Sutura**, *Sag.* 87  
**Sycosis**, V. 490 C. 145



**Syncopalis**, V. 29

**Syncope**, S. 174 L. 94 V. 274 *Sag.* 280 C. 44

**Synizefis**, V. 240 C. 92

**Synocha** S. 80 L. 12 C. 4

**Synochus**, S. 81 L. 13 V. 16 C. 4 et 6

**Syphilis**, S. 300 L. 6 V. 319 *Sag.* 126 C. 85

**Syrigmos**, S. 219 *Sag.* 331 C. 97

**Syringmos**, L. 72

T

**Tabes**, S. 275 L. 210 V. 309 *Sag.* 100 C. 69

**Talpa**, V. 420

**Tarantismus**, S. 230 L. 84 V. 193 *Sag.* 342

**Tenefmus**, S. 257 L. 194 V. 166 *Sag.* 192

**Terminthus**, V. 381 C. 7

**Tertiana**, S. 88 L. 16 V. 2 *Sag.* 325 C. 1

———— duplex, V. 12

**Testudo**, V. 420

**Tetanus**, S. 122 L. 127 V. 180 *Sag.* 228 M. 363

C. 48

**Tetartophya**, S. 86 L. 22 *Sag.* 323 C. 2

**Therioma**, V. 486 C. 145

**Thlasis**, V. 471

**Tinea**, S. 305 L. 264 V. 497 *Sag.* 131 C. 147

**Tofus** V. 424

**Torpor**, V. 224

**Tortura**, L. 304

**Trachelophyma**, *Sag.* 33

- Traulotis, V. 258 C. 113  
 Tremor, S. 129 L. 131 V. 184 *Sag.* 236 C. p. 196  
 Trichiasis, L. 317 V. 317  
 Trichoma, S. 311 *Sag.* 137 C. 90  
 Trifmus, S. 117 L. 124 V. 207 *Sag.* 223 M. 363 C. 48  
 Tritaeophya, S. 85 *Sag.* 322 C. 1  
 Tritaeus, L. 21 C. 1  
 Tuffis, S. 142 L. 155 V. 205 *Sag.* 249 C. 40  
 Tylloma, V. 429 C. 136  
 Tympanites, S. 291 L. 220 V. 316 *Sag.* 118 M. 367  
 C. 73  
 Typhomania, S. 178 L. 97 V. 23 *Sag.* 284 C. 42  
 Typhus, S. 82 *Sag.* 319 C. 5

## V

- Vaga, V. 10 C. 2  
 Valgus, V. 544  
 Varicella, V. 42, 448 C. 27  
 Variola, S. 92 L. 3 V. 447 *Sag.* 290 C. 26  
 Variolosa, V. 35 C. 26  
 Varix, S. 33 L. 283 V. 407 *Sag.* 36 C. 129  
 Varus, S. p. 9 L. 270 V. 436 et 543 *Sag.* 10 C. 7  
 Verruca, S. 25 L. 278 V. 426 *Sag.* 30 C. 135  
 Vertigo, S. 216 L. 74 V. 293 *Sag.* 328  
 Vefania, L. 70 C. 66  
 Vibex, L. 321 V. 458  
 Vitiligo, S. 2 V. 459 *Sag.* 2  
 Ulcus, S. 71 L. 250 C. 146 *Sag.* 89

Vociferatio, L. 147

Volatica, L. 63 V. 178 C. 22

Vomica, L. 181 V. 104 C. p. 106

Vomitus, S. 251 L. 184 V. 214 *Sag.* 186 C. 45

Uredo, L. 8 C. 33

Urorrhoeas, V. 548

Urticaria, V. 361, 456 C. 33

Urticata, V. 40 C. 33

Vulneraria, V. 77

Vulnus, S. 63 L. 241 V. 465 *Sag.* 78 C. 145

## X

Xirafia, V. 527

## Z

Zoster, V. 344

# C A T A L O G U S

Morborum a nobis omifforum, quos omiffiffe fortaffis non oportebat, *Vide Prolegomina, pag. xxi.*

Aglaftatio, L.

Agalaxis, V.

Alopecia

Anchylops

Ægilops

Anchylofis, L.

Anchylofis, V.

Angina, S. et L.

Angina pectoris

Antipathia

Beriberia

Cardiogmus

Cephalaea

Cephalalgia

Distortio

Aglutitio

Acatapofis

Oefophagifmus

Dyftocia

Parturitio et alii gravidarum et parturientium morbi

Elcofis

Effera

Hemicrania

Leucorrhœa ex vitio locali

Lithiasis in organis uropoeticis, et in aliis corporis  
partibus

Malis

Coccyta, L.

Melaena

Melaficterus

Melanchlorus, V.

Myocoilites

Necrosis

Odaxismus

Dentitio et alii infantum morbi

Paralysis partis singularis ex vitio musculorum

Physocephalus

Pnigma

Catarrhus suffocativus *Auct.*

Pyuria

Puoturia

Sterilitas utriusque sexus

Acyifis, V.

Strymatosis

Tarantismus

Venena

Vermes

# I N D E X

Specierum Sauvagesii, quae in systemate nostro sub nominibus genericis non inveniuntur.

*Numeri indicant paginam.*

- Amaurosis a myosi, 304.
- Amaurosis a synchyfi, 304.
- Amblyopia hydrophthalmica, 305.
- Amphimerina anginosa, 97.
- Amphimerina biliosa, 56.
- Amphimerina cardiaca, 53.
- Amphimerina catarrhalis, 173.
- Amphimerina epiala, 54.
- Amphimerina hemitritaeus, 49.
- Amphimerina humorosa, 54.
- Amphimerina hungarica, 55.
- Amphimerina paludosa, 56.
- Amphimerina peripneumonica, 102.
- Amphimerina phricodes, 54.
- Amphimerina pseudoheimitritaeus, 49.
- Amphimerina femiquartana, 61.
- Amphimerina femiquintana, 53.
- Amphimerina spasmodica, 62.
- Amphimerina syncopalis, 54.
- Amphimerina tussiculosa, 174. et 232.
- Angina spasmodica, 215.
- Aphonia paralytica, 194.

- Arthritis rheumatica, 128.  
 Ascites flatulento-peritonaeus, 274.  
 Ascites fanguineo-uterinus, 283.  
 Ascites uterinus, 283.  
 Asphyxia a carbone, 188.  
 Asphyxia congelatorum, 189.  
 Asphyxia flatulenta, 190.  
 Asphyxia foricariorum, 188.  
 Asphyxia a fumis, 188.  
 Asphyxia hysterica, 192.  
 Asphyxia immerforum, 190.  
 Asphyxia a mephitide, 188.  
 Asphyxia a musto, 188.  
 Asphyxia a pathemate, 189.  
 Asphyxia sideratorum, 189.  
 Asphyxia spinalis, 185.  
 Asphyxia suspensorum, 190.  
 Asthenia a hydrocephalo, 187.  
 Asthma catarrhale, 228.  
 Asthma febricosum, 231.  
 Asthma a gibbo, 229.  
 Asthma metallicum, 230.  
 Asthma pneumodes, 228.  
 Asthma a polypo cordis, 230.  
 Asthma pulverulentorum, 230.  
 Atrophia febrifequa, 268.  
 Atrophia infantilis, 268.  
 Atrophia rachitica, 268.

## C

- Cardialgia inflammatoria, 111.  
Cardialgia sputatoria, 233.  
Catarrhus Bellinfulanus, 97.  
Cephalaea febricosa, 64.  
Cephalalgia catarrhalis, 174.  
Cephalalgia inflammatoria, 91.  
Cephalalgia intermittens, 64.  
Cholera sicca auriginosa, 237.  
Convulſio Indica, 212.  
Convulſio a nervi punctura, 215.  
Convulſio raphania, 218.  
Convulſio ab uſtilagine, 219.

## D

- Diarrhoea carnoſa, 180.  
Dyſenteria a catharticiſ, 181.  
Dyſenteria a meſenterii vomica, 244.  
Dyſenteria Pariſiaca, 181.

## E

- Eclampſia febricosa, 50.  
Eclampſia typhodes, 217  
Enteritiſ meſenterica, 110.  
Ephemera Britannica, 77.



- Ephemera dichomene, 63  
Ephemera sudatoria, 77.  
Epilepsia febricosa, 50.  
Erysipelas ambustio, 85.  
Erysipelas symptomaticum, 86.  
Erysipelas a vespis, 86.

## H

- Hepatalgia apostematosa, 116.  
Herpes Zoster, 143.  
Hydrometra ovarii, 281.  
Hysteralgia febricosa, 64.  
Hysteria febricosa, 50.

## I

- Ischias ex abscessu, 129.  
Ischias intermittens, 64.

## L

- Lumbago apostematosa, 129.  
Lumbago ab arthroca, 129.  
Lumbago psoadica, 129.

## M

- Menorrhagia difficilis, 360.

- Miliaris nautica, 74.  
 Miliaris purpurata, 74.  
 Miliaris sudatoria, 78.  
 Mutitas a gloffolyfi, 194.

N

- Nephralgia arenosa, 117.  
 Nephralgia arthritica, 117.  
 Nephralgia calculosa, 117.  
 Nephralgia febricosa, 64.  
 Nephralgia purulenta, 117.  
 Nephralgia rheumatica, 119.

O

- Ophthalmia febricosa, 64.  
 Orthopnoea hysterica, 226.  
 Orthopnoea spasmodica, 226.

P

- Phrenitis apyreta, 263.  
 Phrenitis inanitorum, 262.  
 Pleuritis hepatica, 115.  
 Pleuritis periodica, 51.  
 Pleuritis splenica, 116.  
 Pleurodyne parapleuritis, 104.  
 Pleurodyne verminosa, 106.

G g g

Pleurodyne vomica, 106.  
 Pfydracia a vespis, 86.  
 Pyuria arthritica, 357.  
 Pyuria mucosa, 357.  
 Pyuria viscida, 357.

## Q

Quotidiana deceptiva, 53.  
 Quotidiana epileptica, 50.  
 Quotidiana foporosa, 49.

## S

Scarlatina anginosa, 138.  
 Scelotyrbe festinans, 216.  
 Scelotyrbe verminosa, 216.  
 Scrophula mesenterica, 267.  
 Splenalgia suppuratoria, 116.  
 Synocha catarrhalis, 174.  
 Synocha miliaris, 79.  
 Synocha dysenteriodes, 80.  
 Synochus hiemalis, 70.  
 Synochus pleuritica, 70. et 105.  
 Synochus rheumatizans, 70.  
 Synochus scorbutica, 71.

T

- Tabes dorsalis, 269.
- Tabes a hydrope, 270.
- Tabes nutricum, 269.
- Tabes a sanguifluxu, 269.
- Tabes sudatoria, 269.
- Tabes syphilitica, 270.
- Tetanus febricosus, 50.

V

- Variola lymphatica, 134.

F I N I S.

