

MINISTERUL INTERNELOR
INSTITUTUL CENTRAL DE STATISTICĂ



MIȘCAREA POPULAȚIEI ROMÂNIEI
IN ANUL 1931

DATE DEFINITIVE
EXTRAS

CUPRINDE:

Mișcarea populației României în anul 1931

Cifre absolute și proporții: (Născuți-vii, decese,
excedent natural, căsătorii, divorțuri, născuți-
morți, decese sub 1 an) 2

Decesele pe cauze în România în anul 1931

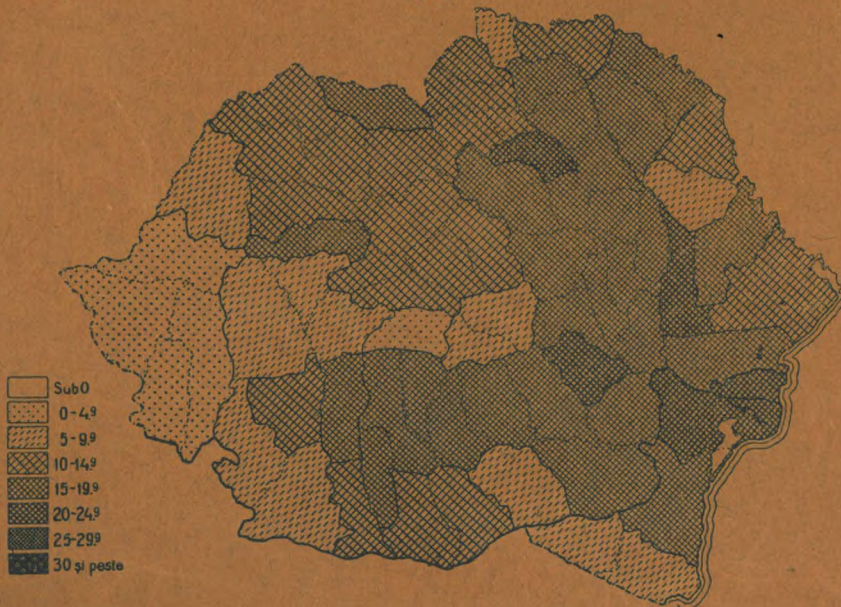
(Conform nomenclaturii internaționale detaliate) ... 8

MIȘCAREA POPULAȚIEI ROMÂNIEI PE JUDEȚE ÎN ANUL 1931
Mouvement de la population en Roumanie par départements pendant l'année 1931

NATALITATEA
1931



EXCEDENTUL NATURAL
1931



373
31
179

MINISTERUL INTERNELOR
INSTITUTUL CENTRAL DE STATISTICĂ



MIȘCAREA POPULAȚIEI ROMÂNIEI
IN ANUL 1931

DATE DEFINITIVE
EXTRAS



CUPRINDE:

Mișcarea populației României în anul 1931	
Cifre absolute și proporții: (Născuți-vii, decese, excedent natural, căsătorii, divorțuri, născuți-morți, decese sub 1 an)	2
Decesele pe cauze în România în anul 1931 (Conform nomenclurii internaționale detaliate) ...	8



260400

1103064

MIȘCAREA POPULAȚIEI ROMÂNIEI ÎN ANUL 1931

Mouvement de la population en Roumanie pendant l'année 1931

TABELA I

JUDEȚE Départements	Populația probabilă la 1 Iulie 1931 Population calculée au 1-er juillet 1931	Cifre absolute — Nombres absolus							Proporții la 1000 locuitori Proportions pour 1000 habitants				Proporții la 100: Proportions pour 100:			
		Născuți-vii Nés-vivants	Decese Décés	Exced. natural Excédent	Căsătorii Mariages	Divorțuri Divorces	Născuți-morți Mort-nés	Decese sub 1 an Décés de 0-1 an	Născuți-vii Nés-vivants	Decese Décés	Exced. natural Excédent	Căsătorii Mariages	Divorțuri Divorces	căsăt.	născuți-vii	Decese sub 1 an Décés de 0-1 an
														măriés	nés-vivants	
A) MEDIUL RURAL ȘI URBAN INTRUNITE — Pays entier																
ROMÂNIA	18,166,336	607,130	380,251	226,879	166,966	7,077	9,746	109,041	33.4	20.9	12.5	18.4	4.2	1.6	18.0	
Anul 1930	17,888,992	625,341	346,714	278,627	166,824	6,727	9,440	109,955	35.0	19.4	15.6	18.7	4.0	1.5	17.6	
Oltenia . . .	1,528,181	50,813	33,229	17,584	15,523	598	1,147	8,798	33.3	21.7	11.6	20.3	3.9	2.3	17.3	
Dolj . . .	489,466	15,756	10,918	4,838	4,806	219	283	3,164	32.2	22.3	9.9	19.6	4.6	1.8	20.1	
Gorj . . .	209,433	6,850	4,181	2,669	2,193	84	137	853	32.7	20.0	12.7	20.9	3.8	2.0	12.5	
Mehedinți . . .	307,540	8,857	6,457	2,400	3,283	131	232	1,346	28.8	21.0	7.8	21.4	4.0	2.6	15.2	
Romanați . . .	273,135	10,083	6,390	3,693	2,775	69	203	2,015	36.9	23.4	13.5	20.3	2.5	2.0	20.0	
Vâlcea . . .	248,607	9,267	5,283	3,984	2,466	95	292	1,420	37.3	21.3	16.0	19.8	3.9	3.2	15.3	
Muntenia . . .	4,057,377	142,401	84,253	58,148	39,415	2,270	2,386	25,667	35.1	20.8	14.3	19.4	5.8	1.7	18.0	
Argeș . . .	260,327	9,387	5,343	4,044	2,568	127	167	1,626	36.1	20.5	15.6	19.7	4.9	1.8	17.3	
Brăila . . .	221,780	8,379	4,684	3,695	2,033	109	177	1,478	37.8	21.1	16.7	18.3	5.4	2.1	17.6	
Buzău . . .	312,138	12,277	6,850	5,427	2,119	127	118	2,145	39.3	21.9	17.4	13.6	6.0	1.0	17.5	
Dâmbovița . . .	313,183	12,027	6,280	5,747	3,240	135	164	2,223	38.4	20.1	18.3	20.7	4.2	1.4	18.5	
Ialomița . . .	298,023	12,266	7,217	5,049	2,771	67	121	2,515	41.2	24.2	17.0	18.6	2.4	1.0	20.5	
Ilfov . . .	996,427	27,508	19,483	8,025	9,644	917	673	5,209	27.6	19.6	8.0	19.4	9.5	2.4	18.9	
Muscel . . .	151,624	5,504	3,132	2,372	1,564	135	106	952	36.3	20.7	15.6	20.6	8.6	1.9	17.3	
Olt . . .	185,811	6,928	3,745	3,183	2,282	76	54	1,105	37.3	20.2	17.1	24.6	3.3	0.8	15.9	
Prahova . . .	482,207	17,668	9,271	8,397	4,586	272	290	2,879	36.6	19.2	17.4	19.0	5.9	1.6	16.3	
R.-Sărat . . .	187,142	8,024	3,960	4,064	1,644	61	152	1,430	42.9	21.2	21.7	17.6	3.7	1.9	17.8	
Teleorman . . .	349,878	11,661	7,961	3,700	3,623	109	205	2,145	33.3	22.8	10.5	20.7	3.0	1.8	18.4	
Vlașca . . .	298,837	10,772	6,327	4,445	3,341	135	159	1,960	36.0	21.2	14.8	22.4	4.0	1.5	18.2	
Dobrogea . . .	816,308	30,465	20,513	9,952	7,636	274	472	6,348	37.3	25.1	12.2	18.7	3.6	1.5	20.8	
Caliacra . . .	167,057	5,508	4,573	935	1,437	37	73	1,301	33.0	27.4	5.6	17.2	2.6	1.3	23.6	
Constanța . . .	251,933	9,658	5,622	4,036	2,274	113	172	1,971	38.3	22.3	16.0	18.1	5.0	1.8	20.4	
Durostor . . .	212,013	7,370	6,221	1,149	2,160	73	110	1,662	34.8	29.3	5.5	20.4	3.4	1.5	22.6	
Tulcea . . .	185,305	7,929	4,097	3,832	1,765	51	117	1,414	42.8	22.1	20.7	19.0	2.9	1.5	17.8	
Moldova . . .	2,448,659	97,663	55,342	42,321	22,750	1,371	1,897	18,134	39.9	22.6	17.3	18.6	6.0	1.9	18.6	
Bacău . . .	263,033	10,282	5,780	4,502	2,572	150	170	1,793	39.1	22.0	17.1	19.6	5.8	1.7	17.4	
Baia . . .	157,541	6,468	3,216	3,252	1,509	97	86	1,081	41.1	20.4	20.7	19.2	6.4	1.3	16.7	
Botoșani . . .	218,638	8,744	4,542	4,202	2,051	86	175	1,553	40.0	20.8	19.2	18.8	4.2	2.0	17.8	
Covurlui . . .	212,807	7,586	4,363	3,223	2,023	138	173	1,389	35.6	20.5	15.1	19.0	6.8	2.3	18.3	
Dorohoi . . .	211,321	8,269	4,123	4,146	1,871	76	155	1,341	39.1	19.5	19.6	17.7	4.1	1.9	16.2	
Fălciu . . .	113,973	5,158	3,310	1,848	1,051	69	108	1,155	45.3	29.0	16.3	18.4	6.6	2.1	22.4	
Iași . . .	278,365	10,536	6,267	4,269	2,413	217	312	1,918	37.8	22.5	15.3	17.3	9.0	3.0	18.2	
Neamț . . .	200,357	7,549	4,173	3,376	1,904	145	165	1,288	37.7	20.8	16.9	19.0	7.6	2.2	17.1	
Putna . . .	195,575	7,752	4,080	3,672	1,675	115	140	1,456	39.6	20.9	18.7	17.1	6.9	1.8	18.8	
Roman . . .	153,333	6,278	3,446	2,832	1,546	88	143	1,134	40.9	22.5	18.4	20.2	5.7	2.3	18.1	
Tecuci . . .	158,413	6,887	4,220	2,667	1,446	54	79	1,448	43.5	26.6	16.9	18.3	3.7	1.1	21.0	
Tutova . . .	145,379	6,248	4,023	2,225	1,331	74	72	1,318	43.0	27.7	15.3	18.3	5.6	1.2	21.1	
Vaslui . . .	139,924	5,906	3,799	2,107	1,358	62	119	1,260	42.2	27.2	15.0	19.4	4.6	2.0	21.3	
Basarabia . . .	2,884,085	106,579	65,227	41,352	25,193	370	1,066	20,594	37.0	22.6	14.4	17.5	1.5	1.0	19.3	
Bălți . . .	389,816	15,754	9,075	6,679	3,496	68	116	2,995	40.4	23.3	17.1	17.9	1.9	0.7	19.0	
Cahul . . .	196,698	9,275	5,142	4,133	1,799	13	55	1,906	47.2	26.1	21.1	18.3	0.7	0.6	20.5	
Cetatea-Albă . . .	342,614	11,275	6,965	4,310	3,199	16	115	2,094	32.9	20.3	12.6	18.7	0.5	1.0	18.6	
Hotin . . .	397,859	12,448	7,419	5,029	3,386	69	91	2,005	31.3	18.6	12.7	17.0	2.0	0.7	16.1	
Ismail . . .	225,953	7,761	4,311	3,450	1,962	16	92	1,347	34.3	19.1	15.2	17.4	0.8	1.2	17.4	
Lăpușna . . .	423,902	15,930	11,840	4,090	3,334	114	263	3,603	37.6	27.9	9.7	15.7	3.4	1.7	22.6	
Orhei . . .	278,950	10,791	6,910	3,881	2,311	31	104	2,176	38.7	24.8	13.9	16.6	1.3	1.0	20.2	
Soroca . . .	318,269	10,718	5,727	4,991	2,897	31	70	1,696	33.7	18.0	15.7	18.2	1.1	0.7	15.8	
Tighina . . .	310,024	12,627	7,838	4,789	2,809	12	160	2,772	40.7	25.3	15.4	18.1	0.4	1.3	22.0	
Bucovina . . .	858,467	25,784	15,897	9,887	8,067	71	753	4,578	30.0	18.5	11.5	18.8	0.9	2.9	17.8	
Câmpulung . . .	95,849	2,980	1,630	1,350	792	13	114	478	31.1	17.0	14.1	16.5	1.6	3.8	16.0	
Cernăuți . . .	306,255	7,787	5,471	2,316	2,981	21	243	1,388	25.4	17.9	7.5	19.5	0.7	3.1	17.8	

(urmare)

MIȘCAREA POPULAȚIEI ROMÂNIEI ÎN ANUL 1931

TABELA I

JUDEȚE <i>Départements</i>	Populația probabilă la 1 Iulie 1931 <i>Population calculée au 1-er juillet 1931</i>	Cifre absolute — <i>Nombres absolus</i>							Proporții la 1000 locuitori <i>Proportions pour 1000 habitants</i>				Proporții la 100: <i>Proportions pour 100:</i>		
		Născuți-vii <i>Nés-vivants</i>	Decese <i>Décès</i>	Exced. natural <i>Excédent</i>	Căsătorii <i>Mariages</i>	Divorțuri <i>Divorces</i>	Născuți-morți <i>Mort-nés</i>	Decese sub 1 an <i>Décès de 0-1 an</i>	Născuți-vii <i>Nés-vivants</i>	Decese <i>Décès</i>	Exced. natural <i>Excédent</i>	Căsătorii <i>Mariés</i>	căsăt. / născuți-vii <i>mariés / nés-vivants</i>		
													Divorțuri <i>Divorcés</i>	Născuți-morți <i>Mort-nés</i>	Decese sub 1 an <i>Décès de 0-1 an</i>
Rădăuți . . .	162,921	5,471	3,359	2,112	1,471	9	168	1,108	33.6	20.6	13.0	18.1	0.6	3.1	20.3
Storojineț . . .	170,674	5,397	3,085	2,312	1,659	2	139	866	31.6	18.1	13.5	19.4	0.1	2.6	16.0
Suceava . . .	122,768	4,149	2,352	1,797	1,164	26	89	738	33.8	19.2	14.6	19.0	2.2	2.1	17.8
Transilvania	3,235,104	94,956	60,101	34,855	28,756	1,108	1,177	14,450	29.4	18.6	10.8	17.8	3.9	1.2	15.2
Alba	214,812	6,111	4,078	2,033	2,006	71	92	978	28.4	19.0	9.4	18.7	3.5	1.5	16.0
Brașov	168,762	4,219	2,587	1,632	1,361	99	106	489	25.0	15.3	9.7	16.1	7.3	2.5	11.6
Cluj	147,407	4,531	2,882	1,649	1,098	23	96	698	30.7	19.6	11.1	14.9	2.1	2.1	15.4
Cluj	335,271	9,627	6,175	3,452	2,917	124	69	1,582	28.7	18.4	10.3	17.4	4.3	0.7	16.4
Făgăraș	86,659	2,103	1,708	395	1,022	99	28	290	24.3	19.7	4.6	23.6	9.7	1.3	13.8
Hunedoara	332,581	7,800	5,990	1,810	3,065	79	75	1,171	23.5	18.0	5.5	18.4	2.6	1.0	15.0
Mureș	291,695	8,956	5,199	3,757	2,470	65	132	1,332	30.7	17.8	12.9	16.9	2.6	1.5	14.9
Năsăud	146,277	4,421	2,714	1,707	1,372	79	44	679	30.2	18.6	11.6	18.8	5.8	1.0	15.4
Odorhei	131,412	4,070	2,537	1,533	1,095	44	36	625	31.0	19.3	11.7	16.7	4.0	0.9	15.4
Sălaj	344,772	11,276	7,078	4,198	3,229	45	119	1,995	32.7	20.5	12.2	18.7	1.4	1.1	17.7
Sibiu	194,231	5,263	3,419	1,844	1,676	110	66	726	27.1	17.6	9.5	17.3	6.6	1.3	13.8
Someș	221,729	7,163	4,411	2,752	2,159	57	54	1,151	32.3	19.9	12.4	19.5	2.6	0.8	16.1
Târnava Mare	149,608	4,233	2,612	1,621	1,245	79	110	531	28.3	17.5	10.8	16.6	7.3	2.6	12.5
Târnava Mică	149,367	4,966	2,913	2,053	1,428	29	49	730	33.2	19.5	13.7	19.1	2.0	1.0	14.7
Trei Scaune	136,976	3,563	2,329	1,234	1,001	41	64	493	26.0	17.0	9.0	14.6	4.1	1.8	13.8
Turda	183,545	6,654	3,469	3,185	1,612	64	37	980	36.3	18.9	17.4	17.6	4.0	0.6	14.7
Banat	942,117	19,473	18,282	1,191	7,524	456	341	3,138	20.7	19.4	1.3	16.0	6.1	1.8	16.1
Caraș	200,542	4,293	3,990	303	1,444	63	44	715	21.4	19.9	1.5	14.4	4.4	1.0	16.7
Severin	241,042	5,594	4,938	656	2,037	145	64	927	23.2	20.5	2.7	16.9	7.1	1.1	16.6
Timiș	500,533	9,586	9,354	232	4,043	248	233	1,496	19.2	18.7	0.5	16.2	6.1	2.4	15.6
Crișana și Maramureș	1,396,038	38,996	27,407	11,589	12,102	559	507	7,334	27.9	19.6	8.3	17.3	4.6	1.3	18.8
Arad	424,485	9,500	8,177	1,323	3,920	289	162	1,674	22.4	19.3	3.1	18.5	7.4	1.7	17.6
Bihor	511,408	14,922	10,367	4,555	4,063	195	134	3,132	29.2	20.3	8.9	15.9	4.8	0.9	21.0
Maramureș	163,339	5,611	3,148	2,463	1,310	10	71	901	34.3	19.3	15.0	16.0	0.8	1.3	16.1
Satu-Mare	296,756	8,963	5,715	3,248	2,809	65	140	1,627	30.2	19.3	10.9	18.9	2.3	1.6	18.2
B) MEDIUL RURAL — Population rurale															
ROMÂNIA	14,661,627	529,141	314,370	214,771	139,723	4,256	6,314	95,719	36.1	21.4	14.7	19.1	3.0	1.2	18.1
Anul 1930	14,408,415	543,328	285,108	258,220	138,546	4,004	5,884	95,782	37.7	19.8	17.9	19.2	2.9	1.1	17.6
Oltenia	1,344,806	46,412	29,269	17,143	14,007	423	916	8,015	34.5	21.8	12.7	20.8	3.0	2.0	17.3
Dolj	405,474	13,918	9,242	4,676	4,120	136	208	2,788	34.3	22.8	11.5	20.3	3.3	1.5	20.0
Gorj	198,285	6,553	3,895	2,658	2,114	78	94	807	33.0	19.6	13.4	21.3	3.7	1.4	12.3
Mehedinți	277,033	8,244	5,762	2,482	3,019	94	200	1,262	29.8	20.8	9.0	21.8	3.1	2.4	15.3
Romanați	243,335	9,264	5,730	3,534	2,537	46	165	1,869	38.1	23.5	14.6	20.9	1.8	1.8	20.2
Vâlcea	220,679	8,433	4,640	3,793	2,217	69	249	1,289	38.2	21.0	17.2	20.1	3.1	3.0	15.3
Muntenia	3,006,912	118,606	64,129	54,477	30,814	1,066	1,345	21,311	39.4	21.3	18.1	20.5	3.5	1.1	18.0
Argeș	233,841	8,742	4,748	3,994	2,348	101	136	1,516	37.4	20.3	17.1	20.1	4.3	1.6	17.3
Brăila	153,381	6,889	3,372	3,517	1,444	32	92	1,213	44.9	22.0	22.9	18.8	2.2	1.3	17.6
Buzău	269,502	11,140	5,858	5,282	1,850	83	60	1,928	41.3	21.7	19.6	13.7	4.5	0.5	17.3
Dâmbovița	285,600	11,344	5,749	5,595	3,070	123	112	2,104	39.7	20.1	19.6	21.5	4.0	1.0	18.5
Ialomița	273,064	11,577	6,602	4,975	2,609	56	95	2,390	42.4	24.2	18.2	19.1	2.1	0.8	20.6
Ifov	356,468	14,062	8,193	5,869	4,297	123	161	2,726	39.4	23.0	16.4	24.1	2.9	1.1	19.4
Muscel	138,128	5,122	2,834	2,288	1,458	104	89	892	37.1	20.5	16.6	21.1	7.1	1.7	17.4
Olt	174,782	6,691	3,545	3,146	2,195	68	29	1,063	38.3	20.3	18.0	25.1	3.1	0.4	15.9
Prahova	372,799	14,824	6,952	7,872	3,683	144	154	2,360	39.8	18.6	21.2	19.8	3.9	1.0	15.9
R.-Sărat	172,149	7,665	3,561	4,104	1,535	42	121	1,352	44.5	20.7	23.8	17.8	2.7	1.6	17.6
Teleorman	302,038	10,385	6,864	3,521	3,233	84	169	1,920	34.4	22.7	11.7	21.4	2.6	1.6	18.5
Vlașca	275,160	10,165	5,851	4,314	3,092	106	127	1,847	36.9	21.3	15.6	22.5	3.4	1.2	18.2
Dobrogea	622,393	25,198	16,316	8,882	6,086	135	270	5,311	40.5	26.2	14.3	19.6	2.2	1.1	21.1
Caliacra	125,655	4,423	3,474	949	1,192	14	40	1,028	35.2	27.6	7.6	19.0	1.2	0.9	23.2
Constanța	171,981	7,622	4,162	3,460	1,672	41	86	1,591	44.3	24.2	20.1	19.4	2.5	1.1	20.9
Durostor	180,344	6,558	5,458	1,100	1,845	43	69	1,492	36.4	30.3	6.1	20.5	2.3	1.1	22.8
Tulcea	144,413	6,595	3,222	3,373	1,377	37	75	1,200	45.7	22.3	23.4	19.1	2.7	1.1	18.2

TABELA I

MIȘCAREA POPULAȚIEI ROMÂNIEI ÎN ANUL 1931

(urmare)

JUDEȚE <i>Départements</i>	Populația probabila la 1 Iulie 1931 <i>Population calculée au 1-er juillet 1931</i>	Cifre absolute — <i>Nombres absolus</i>						Proporții la 1000 locuitori <i>Proportions pour 1000 habitants</i>				Proporții la 100: <i>Proportions pour 100:</i>			
		Născuți-vii <i>Nés-vivants</i>	Decese <i>Décès</i>	Exced. natural <i>Excédent</i>	Căsătorii <i>Mariages</i>	Divorțuri <i>Divorces</i>	Născuți-morți <i>Mort-nés</i>	Decese sub 1 an <i>Décès de 0-1 an</i>	Născuți-vii <i>Nés-vivants</i>	Decese <i>Décès</i>	Exced. natural <i>Excédent</i>	Căsătorii <i>Mariés</i>	căsăt.	născuți-vii	
													<i>mariés</i>	<i>nés-vivants</i>	
Moldova . . .	1,886,284	82,889	44,044	38,845	18,557	823	1,180	15,333	43.9	23.3	20.6	19.7	4.4	1.4	18.5
Bacău . . .	215,869	9,049	4,890	4,159	2,206	116	126	1,577	41.9	22.7	19.2	20.4	5.3	1.4	17.4
Baia . . .	134,665	5,829	2,754	3,075	1,310	76	45	959	43.3	20.5	22.8	19.5	5.8	0.8	16.5
Botoșani . . .	168,407	7,403	3,545	3,858	1,697	51	114	1,272	44.0	21.1	22.9	20.2	3.0	1.5	17.2
Covurlui . . .	112,396	5,298	2,622	2,676	1,229	24	66	992	47.1	23.3	23.8	21.9	2.0	1.2	18.7
Dorohoi . . .	167,714	6,871	3,259	3,612	1,543	50	114	1,112	41.0	19.4	21.6	18.4	3.2	1.7	16.2
Fălciu . . .	97,153	4,580	2,788	1,792	923	53	76	1,007	47.1	28.7	18.4	19.0	5.7	1.7	22.0
Iași . . .	164,162	7,537	3,940	3,597	1,612	77	131	1,315	45.9	24.0	21.9	19.6	4.8	1.7	17.4
Neamț . . .	156,444	6,307	3,340	2,967	1,518	100	111	1,055	40.3	21.3	19.0	19.4	6.6	1.8	16.7
Putna . . .	150,721	6,698	3,233	3,465	1,382	68	92	1,276	44.4	21.5	22.9	18.3	4.9	1.4	19.1
Roman . . .	132,078	5,818	3,047	2,771	1,380	66	120	1,044	44.0	23.1	20.9	20.9	4.8	2.1	17.9
Tecuci . . .	141,116	6,407	3,816	2,591	1,327	39	57	1,356	45.4	27.0	18.4	18.8	2.9	0.9	21.2
Tutova . . .	119,698	5,590	3,404	2,186	1,168	51	45	1,215	46.7	28.4	18.3	19.5	4.4	0.8	21.7
Vaslui . . .	125,861	5,502	3,406	2,096	1,262	52	83	1,153	43.7	27.1	16.6	20.1	4.1	1.5	21.0
Basarabia . . .	2,527,394	98,172	58,064	40,108	22,440	215	778	19,163	38.8	23.0	15.8	17.8	1.0	0.8	19.5
Bălți . . .	359,055	15,038	8,546	6,492	3,266	56	86	2,906	41.9	23.8	18.1	18.2	1.7	0.6	19.3
Cahul . . .	179,753	8,717	4,724	3,993	1,666	7	46	1,797	48.5	26.3	22.2	18.5	0.4	0.5	20.6
Cetatea-Albă . . .	320,006	10,870	6,552	4,318	2,987	9	106	2,015	34.0	20.5	13.5	18.7	0.3	1.0	18.5
Hotin . . .	382,562	12,147	7,139	5,008	3,268	63	87	1,952	31.8	18.7	13.1	17.1	1.9	0.7	16.1
Ismail . . .	150,246	5,801	3,060	2,741	1,375	5	32	1,041	38.6	20.4	18.2	18.3	0.4	0.6	17.9
Lăpușna . . .	302,302	13,496	9,102	4,394	2,518	28	153	3,163	44.6	30.1	14.5	16.7	1.1	1.1	23.4
Orhei . . .	264,078	10,331	6,583	3,748	2,188	21	90	2,111	39.1	24.9	14.2	16.6	1.0	0.9	20.4
Soroca . . .	303,606	10,373	5,387	4,986	2,757	23	65	1,634	34.2	17.7	16.5	18.2	0.8	0.6	15.8
Tighina . . .	265,786	11,399	6,971	4,428	2,415	3	113	2,544	42.9	26.2	16.7	18.2	0.1	1.0	22.3
Bucovina . . .	649,918	21,624	12,602	9,022	6,391	61	524	4,003	33.3	19.4	13.9	19.7	1.0	2.4	18.5
Câmpulung . . .	66,502	2,230	1,191	1,039	564	9	71	371	33.5	17.9	15.6	17.0	1.6	3.2	16.6
Cernăuți . . .	182,875	5,499	3,588	1,911	2,023	21	115	1,082	30.1	19.6	10.5	22.1	1.0	2.1	19.7
Rădăuți . . .	138,868	5,003	2,981	2,022	1,260	8	150	1,047	36.0	21.5	14.5	18.1	0.6	3.0	20.9
Storojineț . . .	151,878	4,983	2,721	2,262	1,486	1	124	797	32.8	17.9	14.9	19.6	0.1	2.5	16.0
Suceava . . .	109,795	3,909	2,121	1,788	1,058	22	64	706	35.6	19.3	16.3	19.3	2.1	1.6	18.1
Transilvania . . .	2,721,166	84,993	51,851	33,142	25,149	819	787	13,215	31.2	19.1	12.1	18.5	3.3	0.9	15.5
Alba . . .	181,231	5,573	3,493	2,080	1,763	51	68	926	30.8	19.3	11.5	19.5	2.9	1.2	16.6
Brașov . . .	109,364	3,140	1,837	1,303	923	63	42	380	28.7	16.8	11.9	16.9	6.8	1.3	12.1
Ciuc . . .	132,610	4,191	2,646	1,545	1,022	18	85	655	31.6	20.0	11.6	15.4	1.8	2.0	15.6
Cluj . . .	231,115	7,662	4,484	3,178	2,077	49	27	1,312	33.2	19.4	13.8	18.0	2.4	0.4	17.1
Făgăraș . . .	78,742	2,003	1,586	417	973	93	24	276	25.4	20.1	5.3	24.7	9.6	1.2	13.8
Hunedoara . . .	291,956	7,035	5,343	1,692	2,756	54	50	1,062	24.1	18.3	5.8	18.9	2.0	0.7	15.1
Mureș . . .	244,336	8,112	4,477	3,635	2,192	40	75	1,211	33.2	18.3	14.9	17.9	1.8	0.9	14.9
Năsăud . . .	129,477	4,088	2,425	1,663	1,262	73	37	640	31.6	18.7	12.9	19.5	5.8	0.9	15.7
Odorhei . . .	122,821	3,921	2,386	1,535	1,040	40	34	606	31.9	19.4	12.5	16.9	3.8	0.9	15.5
Sălaj . . .	313,019	10,616	6,453	4,163	3,010	39	104	1,907	33.9	20.6	13.3	19.2	1.3	1.0	18.0
Sibiu . . .	146,063	4,218	2,684	1,534	1,323	71	24	615	28.9	18.4	10.5	18.1	5.4	0.6	14.6
Someș . . .	199,718	6,754	4,083	2,671	2,027	55	35	1,104	33.8	20.4	13.4	20.3	2.7	0.5	16.3
Târnava-Mare . . .	120,858	3,544	2,134	1,410	1,046	65	70	444	29.3	17.7	11.6	17.3	6.2	2.0	12.5
Târnava-Mică . . .	134,456	4,652	2,624	2,028	1,339	28	33	695	34.6	19.5	15.1	19.9	2.1	0.7	14.9
Trei Scaune . . .	120,887	3,300	2,065	1,235	909	33	50	457	27.3	17.1	10.2	15.0	3.6	1.5	13.8
Turda . . .	164,513	6,184	3,131	3,053	1,487	47	29	925	37.6	19.0	18.6	18.1	3.2	0.5	15.0
Banat . . .	779,446	17,161	15,429	1,732	6,261	343	243	2,808	22.0	19.8	2.2	16.1	5.5	1.4	16.4
Caras . . .	173,675	3,888	3,559	329	1,234	52	34	663	22.4	20.5	1.9	14.2	4.2	0.9	17.1
Severin . . .	203,046	5,032	4,117	915	1,747	120	38	834	24.8	20.3	4.5	17.2	6.9	0.8	16.6
Timiș . . .	402,725	8,241	7,753	488	3,280	171	171	1,311	20.5	19.3	1.2	16.3	5.2	2.1	15.9
Crîșana și Maramureș . . .	1,123,308	34,086	22,666	11,420	10,018	371	271	6,560	30.3	20.2	10.1	17.8	3.7	0.8	19.2
Arad . . .	347,319	8,301	6,860	1,441	3,315	216	111	1,476	23.9	19.8	4.1	19.1	6.5	1.3	17.8
Bihor . . .	409,671	13,229	8,498	4,731	3,251	117	58	2,824	32.3	20.7	11.6	15.9	3.6	0.4	21.3
Maramureș . . .	137,795	5,008	2,655	2,353	1,154	5	31	815	36.3	19.3	17.0	16.7	0.4	0.6	16.3
Satu-Mare . . .	228,523	7,548	4,653	2,895	2,298	33	71	1,445	33.0	20.4	12.6	20.1	1.4	0.9	19.1

(urmare)

MIȘCAREA POPULAȚIEI ROMÂNIEI ÎN ANUL 1931

TABELA I

ORAȘE <i>Villes</i>	Populația probabilă la 1 Iulie 1931 <i>Population calculée au 1-er juillet 1931</i>	Cifre absolute — <i>Nombres absolus</i>						Proporții la 1000 locuitori <i>Proportions pour 1000 habitants</i>				Proporții la 100: <i>Proportions pour 100:</i>				
		Născuți-vii <i>Nés-vivants</i>	Decese <i>Décés</i>	Exced. natural <i>Excédent</i>	Căsătorii <i>Mariages</i>	Divorțuri <i>Divorcés</i>	Născuți-morți <i>Mort-nés</i>	Decese sub 1 an <i>Décés de 0-1 an</i>	Născuți-vii <i>Nés-vivants</i>	Decese <i>Décés</i>	Exced. natural <i>Excédent</i>	Căsătorii <i>Mariages</i>	Divorțuri <i>Divorcés</i>	căsăt.	născuți-vii	Decese sub 1 an <i>Décés de 0-1 an</i>
														mariés	nés-vivants	
ROMÂNIA	3,504,709	77,989	65,881	12,108	27,243	2,821	3,432	13,322	22.3	18.8	3.5	15.5	10.4	4.4	17.1	
<i>Anul 1930</i>	3,480,577	82,013	61,606	20,407	28,278	2,723	3,556	14,173	23.6	17.7	5.9	16.2	9.6	4.3	17.3	
Oltenia	183,375	4,401	3,960	441	1,516	175	231	783	24.0	21.6	2.4	16.5	11.5	5.2	17.8	
B.-de-Aramă	1,472	41	48	- 7	10	3	1	7	27.9	32.6	-4.7	13.6	30.0	2.4	17.1	
Băilești	13,333	464	357	107	116	7	5	111	34.8	26.8	8.0	17.4	6.0	1.1	23.9	
Balș	5,581	149	127	22	48	1	4	20	26.7	22.8	3.9	17.2	2.1	2.7	13.4	
Calafat	7,729	205	156	49	60	1	9	50	26.5	20.2	6.3	15.5	1.7	4.4	24.4	
Călimănești	2,905	88	44	44	29	1	2	13	30.3	15.1	15.2	20.0	3.4	2.3	14.8	
Caracal	14,806	422	348	74	114	17	12	78	28.5	23.5	5.0	15.4	14.9	2.8	18.5	
Corabia	9,413	248	185	63	76	5	22	48	26.3	19.7	6.6	16.1	6.6	8.9	19.4	
Craiova	55,977	1,035	1,011	24	450	71	57	194	18.5	18.1	0.4	16.1	15.8	5.5	18.7	
Drăgășani	6,931	216	200	16	51	8	10	40	31.2	28.9	2.3	14.7	15.7	4.6	18.5	
Govora	918	30	15	15	13	—	2	3	32.7	16.3	16.4	28.3	—	6.7	10.0	
Oenele-Mari	5,519	180	104	76	70	5	1	30	32.6	18.8	13.8	25.4	7.1	0.6	16.7	
Plenița	6,953	134	152	- 18	60	4	4	21	19.3	21.9	-2.6	17.3	6.7	3.0	15.7	
R.-Vâlcea	11,655	320	280	40	86	12	28	45	27.5	24.0	3.5	14.8	14.0	8.8	14.1	
Strehaia	8,005	186	174	12	59	2	9	21	23.2	21.7	1.5	14.7	3.4	4.8	11.3	
Târgu-Jiu	11,148	297	286	11	79	6	43	46	26.6	25.7	0.9	14.2	7.6	14.5	15.5	
T.-Severin	21,080	386	473	- 87	195	32	22	56	18.4	22.5	-4.1	18.5	16.4	5.7	14.5	
Muntenia	1,050,465	23,795	20,124	3,671	8,601	1,204	1,041	4,356	22.7	19.2	3.5	16.4	14.0	4.4	18.3	
Alexandria	16,874	487	397	90	115	9	15	81	28.9	23.5	5.4	13.6	7.8	3.1	16.6	
Brăila	68,399	1,490	1,312	178	589	77	85	265	21.8	19.2	2.6	17.2	13.1	5.7	17.8	
București	632,328	13,242	11,161	2,081	5,292	791	512	2,452	20.9	17.7	3.2	16.7	14.9	3.9	18.5	
Buzău	36,181	964	831	133	230	40	50	184	26.6	23.0	3.6	12.7	17.4	5.2	19.1	
Călărași	15,330	375	367	8	92	8	15	66	24.5	23.9	0.6	12.0	8.7	4.0	17.6	
Câmpina	12,016	262	192	70	97	11	11	25	21.8	16.0	5.8	16.1	11.3	4.2	9.5	
Câmpulung	13,496	382	298	84	106	31	17	60	28.3	22.1	6.2	15.7	29.2	4.5	15.7	
C.-de-Argeș	6,859	181	125	56	61	4	20	24	26.4	18.2	8.2	17.8	6.6	11.0	13.3	
Filipești Târg	1,926	75	58	17	19	—	4	10	38.9	30.1	8.8	19.7	—	5.3	13.3	
Găești	6,550	156	135	21	42	1	9	29	23.8	20.6	3.2	12.8	2.4	5.8	18.6	
Giurgiu	23,677	607	476	131	249	29	32	113	25.6	20.1	5.5	21.0	11.6	5.3	18.6	
Mizil	6,455	173	161	12	39	4	8	33	26.8	24.9	1.9	12.1	10.3	4.6	19.1	
Oltenița	7,631	204	129	75	55	3	—	31	26.7	16.9	9.8	14.4	5.5	—	15.2	
Pitești	19,627	464	470	- 6	159	22	11	86	23.6	23.9	-0.3	16.2	13.8	2.4	18.5	
Ploești	75,502	1,850	1,683	167	620	102	106	403	24.5	22.3	2.2	16.4	16.5	5.7	21.8	
Pucioasa	5,828	181	82	99	30	2	—	15	31.1	14.1	17.0	10.3	6.7	—	8.3	
R.-Sărat	14,993	359	399	- 40	109	19	31	78	23.9	26.6	-2.7	14.5	17.4	8.6	21.7	
R.-de-Vede	11,466	312	267	45	108	10	12	60	27.2	23.3	3.9	18.8	9.3	3.8	19.2	
Sinaia	3,917	78	56	22	37	5	—	8	19.9	14.3	5.6	18.9	13.5	—	10.3	
Slănic	6,347	250	103	147	64	3	—	27	39.4	16.2	23.2	20.2	4.7	—	10.8	
Slatina	11,029	237	200	37	87	8	25	42	21.5	18.1	3.4	15.8	9.2	10.5	17.7	
Slobozia	5,571	197	150	47	48	1	6	42	35.4	26.9	8.5	17.2	2.1	3.0	21.3	
Târgoviște	15,205	346	314	32	98	9	43	75	22.8	20.7	2.1	12.9	9.2	12.4	21.7	
T.-Măgurele	10,462	185	233	- 48	78	6	3	34	17.7	22.3	-4.6	14.9	7.7	1.6	18.4	
Urлаți	5,452	183	122	61	30	—	11	27	33.6	22.4	11.2	11.0	—	6.0	14.8	
Urziceni	4,058	117	98	19	22	2	5	17	28.8	24.1	4.7	10.8	9.1	4.3	14.5	
V.-de-Munte	4,248	146	105	41	36	7	4	19	34.4	24.7	9.7	16.9	19.4	2.7	13.0	
Zimnicea	9,038	292	200	92	89	—	6	50	32.3	22.1	10.2	19.7	—	2.1	17.1	
Dobrogea	193,915	5,267	4,197	1,070	1,550	139	202	1,037	27.2	21.6	5.6	16.0	9.0	3.8	19.7	
Babadag	4,626	172	134	38	36	2	7	20	37.2	29.0	8.2	15.6	5.6	4.1	11.6	
Balcic	6,323	173	174	- 1	45	1	5	53	27.4	27.5	-0.1	14.2	2.2	2.9	30.6	
Bazargic	29,921	785	819	- 34	165	22	25	199	26.2	27.4	-1.2	11.0	13.3	3.2	25.4	
Carmen Sylva	866	12	22	- 10	5	—	—	2	13.9	25.4	-11.5	11.5	—	—	16.7	
Cavarna	5,158	127	106	21	35	—	3	21	24.6	20.6	4.0	13.6	—	2.4	16.5	
Cernavodă	6,508	183	85	98	40	3	7	22	28.1	13.1	15.0	12.3	7.5	3.8	12.0	
Constanța	58,431	1,365	1,019	346	432	62	62	248	23.4	17.4	6.0	14.8	14.4	4.5	18.2	
Hârșova	3,613	107	87	20	32	2	3	27	29.6	24.1	5.5	17.7	6.3	2.8	25.2	
Isaccea	4,602	190	117	73	45	2	1	40	41.3	25.4	15.9	19.6	4.4	0.5	21.1	
Măcin	5,501	225	141	84	66	—	9	41	40.9	25.6	15.3	24.0	—	4.0	18.2	
Mangalia	2,796	105	66	39	22	1	1	21	37.6	23.6	14.0	15.7	4.5	1.0	20.0	

C) MEDIUL URBAN — *Population urbaine*

TABELA I

ORAȘE <i>Villes</i>	Populația probabilă la 1 Iulie 1931 <i>Population calculée au 1-er juillet 1931</i>	Cifre absolute — <i>Nombres absolus</i>								Proportii la 1000 locuitori <i>Proportions pour 1000 habitants</i>				Proportii la 100: <i>Proportions pour 100:</i>					
		Născuți-vii <i>Nés-vivants</i>		Decese <i>Décès</i>		Exced. natural <i>Excédent</i>		Căsătorii <i>Mariages</i>		Divorțuri <i>Divorces</i>		Născuți-morți <i>Mort-nés</i>		Decese sub 1 an <i>Décès de 0-1 an</i>		căsăt. mariés		născuți-vii <i>nés-vivants</i>	
		Născuți-vii <i>Nés-vivants</i>	Decese <i>Décès</i>	Exced. natural <i>Excédent</i>	Căsătorii <i>Mariages</i>	Divorțuri <i>Divorces</i>	Născuți-morți <i>Mort-nés</i>	Decese sub 1 an <i>Décès de 0-1 an</i>	Născuți-vii <i>Nés-vivants</i>	Decese <i>Décès</i>	Exced. natural <i>Excédent</i>	Căsătorii <i>Mariés</i>	Divorțuri <i>Divorces</i>	Născuți-morți <i>Mort-nés</i>	Decese sub 1 an <i>Décès de 0-1 an</i>	căsăt. mariés	născuți-vii <i>nés-vivants</i>		
Medgidia . . .	5,820	193	135	58	50	3	12	44	33.2	23.2	10.0	17.2	—	—	6.0	6.2	22.8		
Ostrov . . .	3,152	132	81	51	46	2	3	21	41.9	25.7	16.2	29.2	—	—	4.3	2.3	15.9		
Silistra . . .	17,392	382	427	- 45	160	19	25	93	22.0	24.6	-2.6	18.4	11.9	6.5	24.3	—	—		
Sulina . . .	5,983	191	80	111	54	2	4	15	31.9	13.4	18.5	18.1	3.7	2.1	7.9	—	—		
Techirghiol .	1,918	71	46	25	21	1	1	16	37.0	24.0	13.0	21.9	4.8	1.4	22.5	—	—		
Tulcea . . .	20,180	556	403	153	187	8	21	98	27.6	20.0	7.6	18.5	4.3	3.8	17.6	—	—		
Turtucaia . .	11,125	298	255	43	109	9	13	56	26.8	22.9	3.9	19.6	8.3	4.4	18.8	—	—		
Moldova . . .	562,375	14,774	11,298	3,476	4,193	548	717	2,801	26.3	20.1	6.2	14.9	13.1	4.9	19.0	—	—		
Adjud . . .	4,762	104	107	- 3	18	2	2	20	21.8	22.5	-0.7	7.6	11.1	1.9	19.2	—	—		
Bacău . . .	31,359	710	521	189	232	28	24	133	22.6	16.6	6.0	14.8	12.1	3.4	18.7	—	—		
Bârlad . . .	25,681	658	619	39	163	23	27	103	25.6	24.1	1.5	12.7	14.1	4.1	15.7	—	—		
Botoșani . . .	32,175	782	646	136	213	27	45	181	24.3	20.1	4.2	13.2	12.7	5.8	23.1	—	—		
Buhuși . . .	8,758	313	160	153	92	7	7	61	35.7	18.3	17.4	21.0	7.6	2.2	19.5	—	—		
Darabani . . .	10,658	436	195	241	87	3	12	63	40.9	18.3	22.6	16.3	3.4	2.8	14.4	—	—		
Dorohoi . . .	15,440	420	291	129	110	15	15	64	27.2	18.8	8.4	14.2	13.6	3.6	15.2	—	—		
Fălticeni . . .	11,772	235	242	- 7	92	12	20	48	20.0	20.6	-0.6	15.6	13.0	8.5	20.4	—	—		
Focșani . . .	28,538	570	504	66	188	33	36	98	20.0	17.7	2.3	13.2	17.6	6.3	17.2	—	—		
Galați . . .	100,411	2,288	1,741	547	794	114	107	397	22.8	17.3	5.5	15.8	14.4	4.7	17.4	—	—		
Hârlău . . .	9,115	245	147	98	61	5	13	27	26.9	16.1	10.8	13.4	8.2	5.3	11.0	—	—		
Herța . . .	6,019	184	102	82	58	1	1	34	30.6	16.9	13.7	19.3	1.7	0.5	18.5	—	—		
Huși . . .	16,820	578	522	56	128	16	32	148	34.4	31.0	3.4	15.2	12.5	5.5	25.6	—	—		
Iași . . .	102,866	2,675	2,132	543	726	139	166	531	26.0	20.7	5.3	14.1	19.1	6.2	19.9	—	—		
Mărășești . .	4,531	196	91	105	32	2	5	29	43.3	20.1	23.2	14.1	6.3	2.6	14.8	—	—		
Mihăileni . .	3,725	129	77	52	34	5	4	18	34.6	20.7	13.9	18.3	14.7	3.1	14.0	—	—		
Moinești . . .	6,699	243	115	128	59	—	7	32	36.3	17.2	19.1	17.6	—	2.9	13.2	—	—		
Odobești . . .	4,905	135	115	20	44	7	4	26	27.5	23.4	4.1	17.9	15.9	3.0	19.3	—	—		
Panciu . . .	2,118	49	30	19	11	3	1	7	23.1	14.2	8.9	10.4	27.3	2.0	14.3	—	—		
Pașcani . . .	11,104	404	220	184	107	9	21	74	36.4	19.8	16.6	19.3	8.4	5.2	18.3	—	—		
Piatra-Neamț	25,980	626	467	159	207	29	30	123	24.1	18.0	6.1	15.9	14.0	4.8	19.6	—	—		
Roman . . .	21,255	460	399	61	166	22	23	90	21.6	18.8	2.8	15.6	13.3	5.0	19.6	—	—		
Săveni . . .	7,765	229	199	30	39	2	9	50	29.5	25.6	3.9	10.0	5.1	3.9	21.8	—	—		
Ștefănești . .	8,941	314	204	110	80	3	3	73	35.1	22.8	12.3	17.9	3.8	1.0	23.2	—	—		
Tg.-Frumos . .	11,337	324	195	129	75	1	15	72	28.6	17.2	11.4	13.2	1.3	4.6	22.2	—	—		
Târgu-Neamț	9,175	303	206	97	87	9	17	49	33.0	22.5	10.5	19.0	10.3	5.6	16.2	—	—		
Târgu-Ocna . .	9,106	280	254	26	75	6	13	51	30.7	27.9	2.8	16.5	8.0	4.6	18.2	—	—		
Tecuci . . .	17,297	480	404	76	119	15	22	92	27.8	23.4	4.4	13.8	12.6	4.6	19.2	—	—		
Vaslui . . .	14,063	404	393	11	96	10	36	107	28.7	27.9	0.8	13.7	10.4	8.9	26.5	—	—		
Basarabia . . .	356,691	8,407	7,163	1,244	2,753	155	288	1,431	23.6	20.1	3.5	15.4	5.6	3.4	17.0	—	—		
Bălți . . .	30,761	716	529	187	230	12	30	89	23.3	17.2	6.1	15.0	5.2	4.2	12.4	—	—		
Bolgrad . . .	12,841	260	220	40	79	3	15	38	20.2	17.1	3.1	12.3	3.8	5.8	14.6	—	—		
Cahul . . .	10,494	372	258	114	99	5	7	71	35.4	24.6	10.8	18.9	5.1	1.9	19.1	—	—		
Călărași-Târg	4,736	119	119	0	32	1	6	19	25.1	25.1	0.0	13.5	3.1	5.0	16.0	—	—		
Cetatea-Albă .	19,897	276	346	- 70	161	7	9	51	13.9	17.4	-3.5	16.2	4.3	3.3	18.5	—	—		
Chilia-Nouă . .	17,179	561	302	259	175	2	12	69	32.7	17.6	15.1	20.4	1.1	2.1	12.3	—	—		
Chișinău . . .	116,864	2,315	2,619	- 304	784	85	104	421	19.8	22.4	-2.6	13.4	10.8	4.5	18.2	—	—		
Comrat . . .	12,461	498	295	203	93	2	12	89	40.0	23.7	16.3	14.9	2.2	2.4	17.9	—	—		
Hotin . . .	15,297	301	280	21	118	6	4	53	19.7	18.3	1.4	15.4	5.1	1.3	17.6	—	—		
Ismail . . .	26,204	564	402	162	188	5	23	92	21.5	15.3	6.2	14.3	2.7	4.1	16.3	—	—		
Leova . . .	6,451	186	160	26	34	1	2	38	28.8	24.8	4.0	10.5	2.9	1.1	20.4	—	—		
Orhei . . .	14,872	460	327	133	123	10	14	65	30.9	22.0	8.9	16.5	8.1	3.0	14.1	—	—		
Reni . . .	12,024	336	198	138	84	1	8	54	27.9	16.5	11.4	14.0	1.2	2.4	16.1	—	—		
Soroca . . .	14,663	345	340	5	140	8	5	62	23.5	23.2	0.3	19.1	5.7	1.4	18.0	—	—		
Tighina . . .	31,777	730	572	158	301	7	35	139	23.0	18.0	5.0	18.9	2.3	4.8	19.0	—	—		
Tuzla . . .	2,711	129	67	62	51	—	—	—	47.6	24.7	22.9	37.6	—	—	21.7	—	—		
Vâlcov . . .	7,459	239	129	110	61	—	2	53	32.0	17.3	14.7	16.4	—	0.8	22.2	—	—		
Bucovina . . .	208,549	4,160	3,295	865	1,676	10	229	575	19.9	15.8	4.1	16.1	0.6	5.5	13.8	—	—		
Câmpulung . .	10,162	251	175	76	64	—	16	40	24.7	17.2	7.5	12.6	—	6.4	15.9	—	—		
Cernăuți . . .	111,313	2,000	1,668	332	855	—	115	250	18.0	15.0	3.0	15.4	—	5.8	12.5	—	—		
Cozmeni . . .	5,023	98	82	16	48	—	5	14	19.5	16.3	3.2	19.1	—	5.1	14.3	—	—		
Gura-Humor . .	6,004	129	75	54	52	—	7	13	21.5	12.5	9.0	17.3	—	5.4	10.1	—	—		
Rădăuți . . .	16,830	319	274	45	151	—	13	42	19.0	16.3	2.7	17.9	—	4.1	13.2	—	—		

(urmare)

MIȘCAREA POPULAȚIEI ROMÂNIEI ÎN ANUL 1931

TABELA I

ORAȘE Villes	Populația probabilă la 1 Iulie 1931 Population calculée au 1-er juillet 1931	Cifre absolute — <i>Nombres absolus</i>						Proporții la 1000 locuitori <i>Proportions pour 1000 habitants</i>				Proporții la 100: <i>Proportions pour 100:</i>			
		Născuți-vii <i>Nés-vivants</i>	Decese <i>Décès</i>	Exced. natural <i>Excédent</i>	Căsătorii <i>Mariages</i>	Divorturi <i>Divorces</i>	Născuți-morți <i>Mort-nés</i>	Decese sub 1 an <i>Décès de 0-1 an</i>	Născuți-vii <i>Nés-vivants</i>	Decese <i>Décès</i>	Exced. natural <i>Excédent</i>	Căsătorii <i>Mariés</i>	căsăt.	născuți-vii	Decese sub 1 an <i>Décès de 0-1 an</i>
													mariés	nés-vivants	
Sadagura . . .	1,976	34	37	- 3	16	—	—	12	17.2	18.7	-1.5	16.2	—	—	35.3
Siret	7,223	149	104	45	60	1	5	19	20.6	14.4	6.2	16.6	1.7	3.4	12.8
Solca	2,852	106	51	55	20	—	2	17	37.2	17.9	19.3	14.0	—	1.9	16.0
Storojineț . . .	8,633	212	169	43	72	—	12	43	24.6	19.6	5.0	16.7	—	5.7	20.3
Suceava	10,121	134	180	- 46	86	4	23	15	13.2	17.8	-4.6	17.0	4.7	17.2	11.2
Vama	5,347	158	86	72	56	—	12	25	29.5	16.1	13.4	20.9	—	7.6	15.8
Văscăuți	6,374	146	105	41	78	—	1	20	22.9	16.5	6.4	24.5	—	0.7	13.7
Vatra-Dornei . .	7,834	212	103	109	56	4	8	29	27.1	13.1	14.0	14.3	7.1	3.8	13.7
Vijnița	3,789	56	90	- 34	23	1	2	6	14.8	23.8	-9.0	12.1	4.3	3.6	10.7
Zastavna	5,068	156	96	60	39	—	8	30	30.8	18.9	11.9	15.4	—	5.1	19.2
Transilvania	513,938	9,963	8,250	1,713	3,607	289	390	1,235	19.4	16.1	3.3	14.0	8.0	3.9	12.4
Abrud	2,447	30	49	- 19	24	1	3	5	12.3	20.0	-7.7	19.6	4.2	10.0	16.7
Aiud	9,456	137	181	- 44	61	6	1	15	14.5	19.1	-4.6	12.9	9.8	0.7	10.9
Alba-Iulia	12,467	200	180	20	96	10	10	14	16.0	14.4	1.6	15.4	10.4	5.0	7.0
Bistrița	13,252	232	231	1	79	6	7	24	17.5	17.4	0.1	11.9	7.6	3.0	10.3
Blaj	4,729	101	75	26	26	—	5	16	21.4	15.9	5.5	11.0	—	5.0	15.8
Brașov	59,398	1,079	750	329	438	36	64	109	18.2	12.6	5.6	14.7	8.2	5.9	10.1
Carei	16,109	320	273	47	107	4	7	49	19.9	16.9	3.0	13.3	3.7	2.2	15.3
Cluj	98,703	1,864	1,595	269	808	71	39	252	18.9	16.2	2.7	16.4	8.8	2.1	13.5
Dej	15,341	309	250	59	89	—	18	36	20.1	16.3	3.8	11.6	—	5.8	11.7
Deva	10,599	227	215	12	77	5	9	36	21.4	20.3	1.1	14.5	6.5	4.0	15.9
Diciosânmart . .	6,335	127	168	- 41	38	1	11	13	20.0	26.5	-6.5	12.0	2.6	8.7	10.2
Dumbrăveni . . .	3,847	86	46	40	25	—	—	6	22.4	12.0	10.4	13.0	—	—	7.0
Făgăraș	7,917	100	122	- 22	49	6	4	14	12.6	15.4	-2.8	12.4	12.2	4.0	14.0
Gheorgheni . . .	11,008	287	166	121	50	1	8	39	26.1	15.1	11.0	9.1	2.0	2.8	13.6
Gherla	6,670	100	78	22	43	2	1	11	15.0	11.7	3.3	12.9	4.7	1.0	11.0
Hațeg	3,113	54	49	5	24	2	—	4	17.3	15.7	1.6	15.4	8.3	—	7.4
Huedin	5,453	101	96	5	32	4	3	18	18.5	17.6	0.9	11.7	12.5	3.0	17.8
Hunedoara	4,626	63	69	- 6	30	2	—	7	13.6	14.9	-1.3	13.0	6.7	—	11.1
Mediaș	15,616	394	259	135	93	7	20	52	25.2	16.6	8.6	11.9	7.5	5.1	13.2
Mercurea Ciuc . .	3,789	53	70	- 17	26	4	3	4	14.0	18.5	-4.5	13.7	15.4	5.7	7.5
Năsăud	3,548	101	58	43	31	—	—	15	28.5	16.3	12.2	17.5	—	—	14.9
Odorhei	8,591	149	151	- 2	55	4	2	19	17.3	17.6	-0.3	12.8	7.3	1.3	12.8
Orăștie	6,849	100	115	- 15	47	5	4	13	14.6	16.8	-2.2	13.7	10.6	4.0	13.0
Petroșani	15,438	321	199	122	131	11	12	49	20.8	12.9	7.9	17.0	8.4	3.7	15.3
Reghin	9,197	166	136	30	52	3	3	14	18.0	14.8	3.2	11.3	5.8	1.8	8.4
Sebeș	9,211	171	175	- 4	62	3	10	18	18.6	19.0	-0.4	13.5	4.8	5.8	10.5
Sf. Gheorghe . . .	10,948	182	170	12	62	7	10	24	16.6	15.5	1.1	11.3	11.3	5.5	13.2
Sibiu	48,168	1,045	735	310	353	39	42	111	21.7	15.3	6.4	14.7	11.0	4.0	10.6
Sighișoara	13,134	295	219	76	106	7	20	35	22.5	16.7	5.8	16.1	6.6	6.8	11.9
Șimleul-Silv. . . .	7,519	182	136	46	50	—	—	24	24.2	18.1	6.1	13.3	—	—	13.2
Târgu-Mureș . . .	38,162	678	586	92	226	22	54	107	17.8	15.4	2.4	11.8	9.7	8.0	15.8
Tg.-Săucusc	5,141	81	94	- 13	30	1	4	12	15.8	18.3	-2.5	11.7	3.3	4.9	14.8
Turda	19,032	470	338	132	125	17	8	55	24.7	17.8	6.9	13.1	13.6	1.7	11.7
Zalău	8,125	158	216	- 58	62	2	8	15	19.4	26.6	-7.2	15.3	3.2	5.1	9.5
Banat	162,671	2,312	2,853	- 541	1,263	113	98	330	14.2	17.5	-3.3	15.5	8.9	4.2	14.3
Caransebeș	8,824	111	139	- 28	60	8	5	19	12.6	15.8	-3.2	13.6	13.3	4.5	17.1
Lipova	6,056	99	126	- 27	56	4	—	12	16.3	20.8	-4.5	18.5	7.1	—	12.1
Lugoj	23,562	373	596	- 223	199	17	20	66	15.8	25.3	-9.5	16.9	8.5	5.4	17.7
Oravița	6,854	73	108	- 35	42	—	1	6	10.7	15.8	-5.1	12.3	—	1.4	8.2
Orșova	5,610	78	86	- 8	31	—	—	8	13.9	15.3	-1.4	11.1	—	1.3	10.3
Reșița	20,013	332	323	9	168	11	9	46	16.6	16.1	0.5	16.8	6.5	2.7	13.9
Timișoara	91,752	1,246	1,475	- 229	707	73	62	173	13.6	16.1	-2.5	15.4	10.3	5.0	13.9
Crișana-Mar.	272,730	4,910	4,741	169	2,084	188	236	774	18.0	17.4	0.6	15.3	9.0	4.8	15.8
Arad	77,166	1,199	1,317	- 118	605	73	51	198	15.5	17.1	-1.6	15.7	12.1	4.3	16.5
Baia-Mare	14,001	299	270	29	134	8	11	49	21.4	19.3	2.1	19.1	6.0	3.7	16.4
Baia-Sprie	4,169	115	83	32	33	4	—	22	27.6	19.9	7.7	15.8	12.1	—	19.1
Beiuș	4,264	51	111	- 60	28	1	5	7	12.0	26.0	-14.0	13.1	3.6	9.8	13.7
Oradea	82,276	1,332	1,491	- 159	667	71	60	247	16.2	18.1	-1.9	16.2	10.6	4.5	18.5
Salonta	15,197	310	267	43	117	6	11	54	20.4	17.6	2.8	15.4	5.1	3.5	17.4
Satu-Mare	50,063	1,001	709	292	344	20	58	111	20.0	14.2	5.8	13.7	5.8	5.8	11.1
Sighet	25,594	603	493	110	156	5	40	86	23.6	19.3	4.3	12.2	3.2	6.6	14.3

DECESELE PE CAUZE (Nomenclatura internațională detaliată) ÎN ANUL 1931

TABELA II *Décès par cause (Nomenclature internationale détaillée) pendant l'année 1931*

Nr. cod. int. Nomencl. det.	CAUZE DE DECES	ROMÂNIA		Oltenia	Muntenia	Dobrogea	Moldova	Basarabia	Bucovina	Transilv.	Banat	Crișana și Maramureș
		Proporții la 100,000 locuitori	Cifre absolute									
A) MEDIUL RURAL ȘI URBAN ÎNTRUNITE PE PROVINCII — Pays entier par provinces												
	TOATE CAUZELE	2093.2	380,251	33,229	84,253	20,513	55,342	65,227	15,897	60,101	18,282	27,407
	<i>In procente</i>	—	100.0	8.7	22.1	5.4	14.6	17.2	4.2	15.8	4.8	7.2
	I. Boli infecț. și parazitare	335.5	60,951	5,080	15,068	3,147	7,945	9,540	2,390	10,009	2,818	4,954
	Febre tifoide și parati- foide: (1, 2)	7.0	1,256	75	185	19	123	264	48	316	83	143
1	Febra tifoidă	6.7	1,210	73	177	18	118	259	48	302	77	138
2	Febre paratifoide	0.3	46	2	8	1	5	5	—	14	6	5
3	Tifus exantematic	1.3	236	5	15	5	42	149	3	12	1	4
4	Febra recurentă	0.1	10	1	4	—	—	3	1	—	—	1
6	Variolă	*	8	1	2	1	—	1	—	2	—	1
7	Rugeolă	9.6	1,744	194	214	174	274	679	15	91	58	45
8	Scarlatină	34.1	6,187	412	2,340	385	1,097	479	135	1,025	74	240
9	Tuse convulsivă	11.9	2,157	178	295	92	369	364	80	479	53	247
10	Difterie	9.8	1,789	76	280	80	295	261	109	378	140	170
11	Gripă	22.6	4,091	567	511	197	385	1,191	295	497	141	307
13	Dizenterie microbiană	2.3	419	45	66	9	65	62	23	97	16	36
15	Erizipel	2.3	424	29	94	10	76	56	17	76	25	41
16	Paralizie infantilă	0.6	110	13	22	3	6	10	8	12	8	28
17	Encefalită letarg. epidem.	0.2	35	4	9	1	8	5	2	4	—	2
18	Meningită cerebro-spinală	0.2	44	3	9	6	3	8	1	7	3	4
19	Morvă	*	9	—	1	2	3	2	—	1	—	—
20	Pustulă malignă	1.9	338	25	63	23	45	115	13	35	2	17
21	Turbare	0.5	89	9	34	4	5	9	2	19	4	3
22	Tetanos	11.5	2,085	209	1,200	102	79	233	24	130	68	40
	Tuberculoze: (23—32)	201.0	36,506	2,978	8,870	1,897	4,283	5,245	1,498	6,384	2,014	3,337
23	Tuberculoza ap. resp.	174.5	31,703	2,547	7,504	1,643	3,436	4,557	1,134	5,923	1,870	3,089
24	„ mening. și sist. nerv.	7.1	1,292	93	408	63	241	151	63	128	56	89
25	„ intest. și periton.	4.1	749	60	219	57	150	106	21	75	21	40
26	„ coloanei vertebrale	2.8	512	53	116	20	64	60	176	12	5	6
27	„ osteo-articulară	7.0	1,263	140	307	65	244	268	62	106	31	40
28	„ pielei sub-cutan.	0.2	29	1	5	2	3	8	—	6	—	4
29	„ sistemului limfatic	2.4	437	73	180	31	53	43	15	27	8	7
30	„ ap. genito-urinar.	0.3	60	1	13	2	12	4	6	11	5	6
31	„ altor localizări	0.1	16	1	4	—	3	2	2	4	—	—
32	„ diseminată	2.5	445	9	114	14	77	46	19	92	18	56
33	Lepra	0.1	23	—	5	8	—	5	2	2	—	1
34	Sifilis	7.3	1,321	130	355	52	430	89	50	125	25	65
35	Gonococie și alte boli ven.	0.1	26	3	5	—	5	8	1	3	—	1
36	Septicemie nepuerperală	6.7	1,217	71	265	36	203	171	47	217	80	127
38	Paludism	1.9	353	25	79	28	52	74	2	10	8	75
39	Alte boli parazitare	*	6	—	3	—	2	1	—	—	—	—
41	Chist hidatic	0.1	27	1	6	2	5	5	—	4	3	1
42	Alte helmintiaze	0.9	168	8	43	—	66	26	6	17	2	—
43	Micoze	*	9	—	5	2	—	—	—	1	1	—
44	Alte boli infecto-parazit.	1.5	264	18	88	9	24	25	8	65	9	18
	II. Cancer și alte tumori	38.8	7,050	289	1,365	180	925	915	488	1,576	601	711
	Cancer și alte tumori ma- ligne ale: (45—53)	36.9	6,691	265	1,251	176	878	883	456	1,510	579	693
45	Cav. bucale, faring.	1.0	189	11	41	2	32	26	7	38	15	17
46	Tub. digest., periton.	16.0	2,900	74	472	90	326	421	178	699	308	332
47	Ap. respirator	1.1	198	1	49	2	33	19	18	48	13	15
48	Uterului	6.0	1,096	62	258	26	214	96	70	194	95	81
49	Altorg. gen. la fem.	0.4	74	1	26	—	14	5	5	11	7	5
50	Sânilor	1.0	177	11	43	4	24	19	6	43	12	15
51	Org. gen.-ur. la bărbat	0.6	106	3	22	—	11	12	5	23	14	16
52	Pielii	0.7	121	12	20	3	20	15	2	25	8	16
53	Altorgane	10.1	1,830	90	320	49	204	270	165	429	107	196
54	Tumori nemaligne	0.5	98	6	35	2	16	11	3	15	8	2
55	Tumori nespecificate	1.4	261	18	79	2	31	21	29	51	14	16
	III. Boli generale	22.7	4,126	409	1,181	104	984	600	150	445	107	146
56	Reumatism, artic. acut.	2.0	356	23	61	16	51	80	19	55	12	39
57	Reumatism cronic	2.4	429	32	64	14	57	91	35	96	18	22

(urmare)

DECESELE PE CAUZE (Nomenclatura internațională detaliată) IN ANUL 1931 — întrunit

TABELA II

Nr. cod. int. Nomencl. det.	CAUZE DE DECES	ROMÂNIA		Oltenia	Muntenia	Dobrogea	Moldova	Basarabia	Bucovina	Transilv.	Banat	Crișana și Maramureș
		Proporții la 100,000 locuitori	Cifre absolute									
58	Gută	0.8	152	3	11	1	16	9	1	101	2	8
59	Diabet zaharat	2.2	403	12	95	10	75	32	32	71	36	40
60	Scorbut	*	7	1	1	1	—	3	—	1	—	—
62	Pelagră	11.4	2,075	295	776	34	641	237	30	37	20	5
63	Rahitism	3.1	577	39	131	25	131	142	13	65	6	25
64	Osteomalacie	*	4	—	—	—	—	—	3	1	—	—
65	Bolile hipofizei	*	2	—	1	—	—	1	—	—	—	—
66	Bolile glandelor tiroide	0.5	82	3	25	1	8	5	15	14	7	4
67	Bolile timusului	0.1	13	1	5	2	3	—	1	—	—	—
68	Boala lui Addison	0.1	13	—	7	—	2	—	—	—	3	1
69	Alte boli generale	0.1	13	—	4	—	—	—	1	3	3	2
	IV. Boli ale sângelui și org. hematopoietice	3.1	558	66	131	28	51	117	19	89	24	33
70	Stări hemoragice	0.5	84	12	18	6	11	11	4	18	2	2
71	Anemii	1.8	335	48	70	18	24	97	10	41	10	17
72	Leucemie și aleucemie	0.6	103	3	33	2	11	9	4	17	12	12
73	Boli ale splinei	0.2	29	3	8	2	2	—	1	11	—	2
74	Alte boli	*	7	—	2	—	3	—	—	2	—	—
	V. Intoxicații	1.9	339	35	102	7	54	52	8	31	23	27
75	Alcoolism	1.7	317	34	97	7	52	50	4	26	22	25
76	Intox.cron. alte subst. org.	0.1	10	—	3	—	1	—	2	4	—	—
77	Intox.cron.subst. minerale	0.1	12	1	2	—	1	2	2	1	1	2
	VI. Bolile sistemului nervos și sensorial	87.7	15,931	1,133	3,398	543	1,436	3,008	672	2,903	1,413	1,425
78	Encefalită	2.8	505	6	41	—	17	26	25	247	55	88
79	Meningită simplă	14.4	2,626	293	892	101	394	284	55	379	79	149
80	Ataxie locomotrice	0.7	120	4	28	1	13	10	1	33	18	12
81	Alte boli măduvei dors.	0.7	119	8	27	5	10	18	9	24	5	13
82	Hemor. cer., emb., tromb. (cu sau fără paralizie)	36.1	6,570	404	1,267	202	658	824	193	1,469	822	731
83	Paralizie gen. progresivă	3.9	704	39	257	25	49	92	43	82	76	41
84	Demență prec. și alte psih.	2.2	392	25	98	19	40	45	40	74	26	25
85	Epilepsie esențială	6.7	1,228	178	356	60	119	175	54	138	66	82
86	Convulsii copii sub 5 ani.	17.5	3,176	129	301	113	78	1,471	231	364	244	245
87	Alte boli sist. nervos	1.4	256	18	51	8	23	29	13	68	15	31
88	Bolile văzului	0.1	23	3	5	1	2	3	2	5	1	1
89	Bolile urechii și mastoidei	1.2	212	26	75	8	33	31	6	20	6	7
	VII. Bolile aparatului circulator	86.0	15,627	938	3,227	518	2,311	2,655	1,002	2,590	1,101	1,285
	Bolile inimii: (90—95)	73.2	13,288	782	2,610	400	1,954	2,372	893	2,221	940	1,116
90	Pericardită	0.4	64	1	12	—	11	12	1	16	6	5
91	Endocardită acută	0.9	170	10	26	7	30	38	16	20	11	12
92	Endocardită cronică	6.3	1,152	80	268	33	203	213	51	208	51	45
93	Miocardite	29.6	5,364	440	1,195	165	1,004	1,114	301	594	217	334
94	Bolile arterelor coronare și anghină pectorală	2.1	390	29	101	17	64	54	33	46	27	19
95	Alte boli cardiace	33.9	6,148	222	1,008	178	642	941	491	1,337	628	701
96	Anevrisme arteriale	0.5	98	14	27	6	13	7	3	13	7	8
97	Arterioscleroză	6.2	1,119	55	281	67	149	117	63	186	106	95
98	Gangrenă	1.7	312	21	77	8	57	60	11	42	21	15
99	Alte boli arteriale	1.4	260	18	105	7	58	8	13	33	8	10
100	Boli ale venelor	0.6	109	7	27	3	18	19	1	19	8	7
101	Bolile sist. limf., limfangite	0.4	80	4	27	6	12	16	2	8	2	3
102	Anomalii ale pres. sang.	0.2	40	5	13	3	6	2	2	4	1	4
103	Alte boli ale aparat. circ.	1.8	321	32	60	18	44	54	14	64	8	27
	VIII. Bolile aparatului respirator	349.0	63,400	6,708	16,257	4,253	9,450	10,427	2,653	7,475	2,476	3,701
104	Fose nazale și anexe	0.2	29	15	5	—	2	2	1	2	2	—
105	Bolile laringelui	0.7	121	11	18	7	14	22	1	37	8	3
106	Bronșite	20.8	3,781	245	866	238	566	937	265	408	120	136
	Pneumonii: (107—109)	285.2	51,820	5,401	13,654	3,762	8,086	8,392	1,857	5,926	1,608	3,134
107	Bronho-pneumonie	112.8	20,497	2,583	7,558	1,751	3,712	3,106	468	862	172	285
108	Pneumonie lobară	13.9	2,527	269	532	166	414	768	52	222	41	63
109	Pneumonie nespecificată	158.5	28,796	2,549	5,564	1,845	3,960	4,518	1,337	4,842	1,395	2,786
110	Pleurezie	8.5	1,545	138	369	91	250	300	62	216	63	56
111	Congestie, edem, embolie, infarct., tromb. pulm.	7.1	1,282	185	575	67	225	119	9	49	26	27

* Sub 0.1 (Intensivitate < 0.1)

TABELA II DECESELE PE CAUZE (Nomenclatura internațională detaliată) ÎN ANUL 1931 — întrunit (urmare)

Nr. cod. int. Nomencl. det.	CAUZE DE DECES	ROMÂNIA		Oltenia	Muntenia	Dobrogea	Moldova	Basarabia	Bucovina	Transilv.	Banat	Crișana și Maramureș
		Proporții la 100,000 locuitori	Cifre absolute									
112	Astm	11.5	2,102	263	181	19	64	125	333	412	528	177
113	Emfizem pulmonar	11.8	2,137	421	518	61	201	420	90	260	91	75
114	Alte boli ap. respirator	3.2	583	29	71	8	42	110	35	165	30	93
	IX. Bolile aparatului digestiv	191.0	34,703	1,636	7,547	1,740	5,972	8,816	1,419	4,592	1,150	1,831
115	Cavit. bucală și anexe	3.2	586	43	116	40	62	92	30	137	32	34
116	Esofag	0.2	38	4	12	2	—	7	1	7	3	2
117	Ulcer gastric și duodenal	6.1	1,112	78	334	45	160	128	68	188	57	54
118	Alte boli gastrice	5.4	979	48	86	26	38	110	48	321	178	124
119	Diaree și ent. sub 2 ani	110.5	20,091	724	4,461	1,022	3,840	5,496	897	2,263	427	961
120	Diaree și ent. peste 2 ani	35.7	6,491	313	1,114	351	1,155	2,263	134	731	117	313
121	Apendicită	3.9	701	49	157	39	91	94	44	141	41	45
122	Hernie, obstrucție intest.	9.0	1,627	111	418	58	270	196	70	309	101	94
123	Alte boli intestinale	1.3	237	33	53	6	22	32	9	52	15	15
124	Ciroza ficatului	3.8	690	78	193	42	64	79	18	122	60	34
125	Alte boli ale ficatului	2.9	522	43	156	29	45	56	17	85	33	58
126	Calculi biliari	0.5	92	4	13	1	9	22	9	19	8	7
127	Alte boli vezic. și căi biliare	0.8	141	6	32	4	20	13	6	25	22	13
128	Bolile pancreasului	0.1	18	—	6	2	3	1	2	2	2	—
129	Peritonită fără cauză in- dicată	7.6	1,378	102	396	73	193	227	66	190	54	77
	X. Bolile aparatului urinar și genital	43.9	7,973	669	2,386	485	1,411	1,070	274	1,003	248	427
	Nefrite: (130—132)	38.3	6,980	594	2,176	450	1,293	964	233	734	189	347
130	Nefrită acută	6.7	1,218	112	240	95	210	278	25	166	16	76
131	Nefrită cronică	16.5	3,017	206	1,148	163	647	297	92	268	85	111
132	Nefrită nespecificată	15.1	2,745	276	788	192	436	389	116	300	88	160
133	Alte boli ale rinichiului, basinet. și ureterelor	2.2	393	12	48	10	26	25	20	168	28	56
134	Calculi renali și vezicali	0.2	45	4	11	3	7	5	—	8	4	3
135	Bolile vezicii	0.6	104	10	40	3	14	13	4	16	2	2
136	Bolile uretrei	0.3	48	5	12	1	14	2	2	5	3	4
137	Bolile prostatei	0.6	105	3	18	3	14	10	5	32	12	8
138	Bolile org. gen. la bărbat (nevenerice)	0.1	15	—	4	1	4	4	—	2	—	—
139	Bolile org. gen. la femeie (nevenerice)	1.6	283	41	77	14	39	47	10	38	10	7
	XI. Boli puerperale	13.7	2,494	245	632	155	349	491	103	301	103	115
140	Avort septic	0.8	152	12	54	6	15	14	12	20	14	5
141	Avort aseptice și hemorag.	0.5	86	13	21	2	13	16	5	6	6	4
142	Gestație ectopică	0.3	54	—	14	1	10	8	2	8	5	6
143	Alte accid. ale sarcinei (fără hemoragie)	0.1	14	1	3	4	—	4	—	1	1	—
144	Hemoragie puerperală	1.1	201	10	45	13	41	41	7	29	7	8
145	Septicemie și infecții puer- perale	6.1	1,109	141	337	72	174	187	38	99	29	32
146	Albuminurie și eclampsie	0.4	71	4	13	3	10	10	1	11	10	9
147	Alte forme de toxemie de sarcină	*	7	1	—	—	2	1	2	—	1	—
148	Flegmație, embolie și moarte subită puerper.	0.2	35	—	4	3	8	5	5	7	2	1
149	Alte accidente ale facerii	2.7	497	47	95	31	60	122	17	71	23	31
150	Alte boli ale stării puerper.	1.5	268	16	46	20	16	83	14	49	5	19
	XII. Boli de piele și țesut celular	3.2	586	50	162	24	73	96	28	67	33	53
151	Furuncul	0.5	91	6	25	7	8	10	3	18	6	8
152	Flegmon, abces cald	2.0	369	36	103	13	43	76	15	38	15	30
153	Alte boli de piele și anexe	0.7	126	8	34	4	22	10	10	11	12	15
	XIII. Bolile sistemului de locomoțiune	0.8	139	13	27	4	17	28	4	28	2	16
154	Osteomielită infect. acută	0.5	84	8	17	1	14	17	2	16	2	7
155	Alte boli ale oaselor (fără tbc)	0.1	22	2	3	2	2	3	2	6	—	2

* Sub 0.1 (Infirmitate < 0.1)

(urmare)

DECESELE PE CAUZE (Nomenclatura internațională detaliată) ÎN ANUL 1931 — înrunit

TABELA II

Nr. cod. int. Nomencl. det.	CAUZE DE DECES	ROMÂNIA		Oltenia	Muntenia	Dobrogea	Moldova	Basarabia	Bucovina	Transilv.	Banat	Crișana și Maramureș
		Proporții la 100,000 locuitori	Cifre absolute									
156	Bolile artic. și altor org. de locomoțiune	0.2	33	3	7	1	1	8	—	6	—	7
	XIV. Vicii de conformație congenitală	1.5	264	12	81	16	39	48	11	30	6	21
157	Vicii de conformație	1.5	264	12	81	16	39	48	11	30	6	21
	XV. Bolile primei copilării	388.3	70,531	6,302	14,855	4,340	12,512	12,856	2,675	10,010	1,940	5,041
158	Debil. congen. (sub 1 an)	369.6	67,136	5,882	13,483	4,143	11,912	12,533	2,597	9,752	1,884	4,950
159	Naștere premat. » » »	17.2	3,133	395	1,306	183	572	283	66	208	45	75
160	Consecințele nașterii	0.3	48	3	9	—	4	9	1	17	3	2
161	Alte boli (sub 3 luni)	1.2	214	22	57	14	24	31	11	33	8	14
	XVI. Senilitate	345.8	62,826	6,051	10,679	2,663	8,102	8,721	3,042	13,469	4,733	5,366
162	Senilitate	345.8	62,826	6,051	10,679	2,663	8,102	8,721	3,042	13,469	4,733	5,366
	XVII. Morți violente sau accidentale	58.4	10,617	927	2,638	574	1,616	1,575	429	1,563	592	703
	Sinucidări: (163—171)	9.6	1,746	75	328	69	170	201	64	449	205	185
163	Ingestie și absorbție de lichide sau solide	1.0	188	8	61	12	19	22	8	26	18	14
164	Gaze toxice	0.1	15	1	9	—	1	1	1	2	—	—
165	Strang. și spânzurare	5.2	944	38	127	32	81	112	29	295	120	110
166	Innec	0.4	68	2	7	3	8	3	7	13	12	13
167	Armă de foc	1.3	230	12	59	8	27	27	5	44	33	15
168	Instrumente tăioase sau înțepătoare	0.3	55	4	14	4	4	4	2	14	5	4
169	Aruncare dela înălțime	0.1	23	1	4	1	1	1	1	6	5	3
170	Strivire	0.2	36	1	10	3	8	4	1	5	2	2
171	Alte feluri	1.0	187	8	37	6	21	27	10	44	10	24
	Omucidări: (172—175)	5.0	903	75	204	49	142	172	45	97	67	52
172	Pruncidare (sub 1 an)	0.4	65	2	19	3	12	16	4	5	2	2
173	Omucidare prin armă de foc	1.0	187	15	47	17	27	32	14	11	15	9
174	Omucidare prin instrum. tăioase sau înțepătoare	0.8	148	10	46	11	24	14	5	17	13	8
175	Omucidări în alte feluri	2.8	503	48	92	18	79	110	22	64	37	33
	Accidente: (176—194)	43.4	7,899	768	2,091	453	1,294	1,184	320	1,013	317	459
176	Mușcăături de animale veninoase	*	3	—	1	—	—	1	—	—	—	1
177	Otrăviri cu alimente	1.7	301	12	41	10	39	36	19	66	27	51
178	Absorbție accidentală de gaze toxice	0.5	92	3	15	5	5	31	1	21	3	8
179	Alte absorbții acciden- tale acute	1.6	293	37	64	20	41	23	15	45	22	26
180	Accidente la incendii	0.1	16	—	2	—	2	—	4	6	1	1
181	Arsuri accidentale	7.8	1,440	153	414	50	339	196	84	124	29	51
182	Asfixie mecanică accid.	0.8	137	19	39	5	20	16	3	19	6	10
183	Innec accidental	6.4	1,174	114	212	96	159	232	47	169	53	92
	Traumatism accidental:											
184	Cu arme de foc	1.9	349	46	101	24	64	51	21	28	5	9
185	Cu instrumente tăioase și ascuțite, etc	0.6	107	16	24	5	17	14	3	15	4	9
186	Cădere, strivire, etc.	5.4	974	100	321	45	175	90	33	131	40	39
188	Moarte violentă provo- cată de animale	0.7	123	19	24	9	11	22	4	20	4	10
189	Foame sau sete ¹⁾	0.4	76	5	13	6	13	16	2	6	2	13
190	Congelație	0.9	156	11	23	26	28	44	6	13	2	3
191	Insolație	0.2	40	6	12	1	3	7	3	3	3	2
192	Trăznet	0.9	157	14	28	4	15	22	5	39	18	12
193	Accidente prin curenți electrici	0.3	48	1	15	2	11	2	1	11	1	4
194	Alte accidente	13.2	2,413	212	742	145	352	381	69	297	97	118
195	Moarte violentă cauză necunoscută	0.4	69	9	15	3	10	18	—	4	3	7
	XVIII. Cauze nedetermi- nate	121.9	22,136	2,666	4,517	1,732	2,095	4,212	530	3,920	912	1,552
199	Moarte subită	4.0	725	82	221	45	124	73	23	89	19	49
200	Cauze rău definite	117.9	21,411	2,584	4,296	1,687	1,971	4,139	507	3,831	893	1,503

* Sub 0.1 (Inférieure à 0.1). — ¹⁾ Vezi nota pag. 20

Nr. cod. int. Nomencl. det.	CAUZE DE DECES	ROMÂNIA		Oltenia	Muntenia	Dobrogea	Moldova	Basarabia	Bucovina	Transilv.	Banat	Crișana și Maramureș
		Proportii la 100,000 locuitori	Cifre absolute									
B) MEDIUL RURAL PE PROVINCII — Population rurale par provinces												
	TOATE CAUZELE	2144.1	314,370	29,269	64,129	16,316	44,044	58,064	12,602	51,851	15,429	22,666
	<i>In procente</i>	—	100.0	9.3	20.4	5,2	14.0	18.5	4.0	16.5	4.9	7.2
	I. Boli infecțioase și para- zitare	316.4	46,394	4,126	9,916	2,280	5,603	8,167	1,813	8,206	2,323	3,960
	Febre tifoide și parati- foide: (1, 2)	5.3	772	41	71	6	58	190	12	215	64	115
1	Febbră tifoidă	5.1	740	40	67	6	53	187	12	207	58	110
2	Febre paratifoide	0.2	32	1	4	—	5	3	—	8	6	5
3	Tifus exantematic	1.0	143	5	7	1	20	94	1	10	1	4
4	Febbră recurentă	0.1	9	1	3	—	—	3	1	—	—	1
6	Variolă	*	7	1	1	1	—	1	—	2	—	1
7	Rugeolă	11.5	1,686	184	193	172	268	663	15	89	58	44
8	Scarlatină	28.3	4,136	288	1,395	217	653	394	97	870	60	162
9	Tuse convulsivă	13.3	1,955	170	223	91	311	330	80	453	53	244
10	Difterie	8.5	1,242	61	135	50	153	207	82	293	125	136
11	Gripă	24.2	3,551	503	368	170	312	1,077	287	410	129	295
13	Dizenterie microbiană	2.4	355	38	49	7	53	54	20	89	9	36
15	Erizipel	1.2	182	17	34	3	25	31	3	35	16	18
16	Paralizie infantilă	0.5	69	9	11	3	4	9	5	11	5	12
17	Encefalită letarg. epidem.	0.1	21	2	7	1	3	2	2	3	—	1
18	Meningită cerebro-spinală	0.1	15	2	2	1	—	4	—	5	1	—
19	Morvă	*	6	—	—	—	3	2	—	1	—	—
20	Pustulă malignă	1.7	246	17	50	14	31	86	9	25	2	12
21	Turbare	0.3	44	7	12	1	3	7	—	11	1	2
22	Tetanos	12.4	1,815	163	1,128	71	48	204	15	100	56	30
	Tuberculoze: (23—32)	190.3	27,907	2,430	5,754	1,408	3,084	4,500	1,106	5,302	1,653	2,670
23	Tuberculoza ap. resp.	168.7	24,726	2,121	4,931	1,275	2,513	3,956	822	5,022	1,553	2,533
24	„ mening. și sist. nerv.	3.9	568	37	161	12	119	86	25	54	30	44
25	„ intest. și periton	3.0	445	32	115	29	101	79	10	41	15	23
26	„ coloanei vertebrale	2.8	411	43	82	6	41	53	173	5	4	4
27	„ osteo-articulare	7.5	1,099	125	262	50	221	245	49	87	27	33
28	„ pielei și sub-cutan	0.1	17	—	3	—	2	7	—	2	—	3
29	„ sistemului limfatic	2.6	387	65	159	27	47	40	14	22	8	5
30	„ ap. genito-urinar	0.2	35	1	6	1	7	3	4	7	4	2
31	„ altor localizări	0.1	8	—	2	—	2	1	—	3	—	—
32	„ diseminată	1.4	211	6	33	8	31	30	9	59	12	23
33	Lepră	0.1	10	—	4	—	—	2	2	2	—	—
34	Sifilis	6.1	888	96	210	21	355	68	37	67	12	22
35	Gonococie și alte boli ven.	0.1	20	2	3	—	5	6	—	3	—	1
36	Septicemie nepuerperală	4.2	621	40	96	16	98	109	23	120	58	61
38	Paludism	2.1	313	25	70	17	39	71	2	9	6	74
39	Alte boli parazitare	*	5	—	3	—	1	1	—	—	—	—
41	Chist hidatic,	0.1	11	1	1	—	1	3	—	1	3	1
42	Alte helmintiaze	1.1	158	8	39	—	61	26	6	16	2	—
43	Micoze	*	6	—	2	—	—	—	—	1	1	—
44	Alte boli infecto-parazit.	1.4	201	15	45	7	14	23	8	63	8	18
	II. Cancer și alte tumori	25.7	3,764	171	497	76	446	505	282	977	409	401
	Cancer și alte tumori ma- ligne ale: (45—53)	24.7	3,618	157	464	75	421	487	271	954	400	389
45	Cav. bucale, faring.	0.7	101	8	17	1	17	14	2	20	11	11
46	Tub. digest., periton	9.1	1,332	29	116	28	98	183	80	412	210	176
47	Ap. respirator	0.4	55	—	5	1	4	7	8	19	5	6
48	Uterului	3.7	548	36	95	7	126	64	40	96	53	31
49	Altorg. gen. la fem.	0.2	23	1	7	—	5	4	3	1	1	1
50	Sânilor	0.5	66	8	11	1	9	8	1	18	7	3
51	Org. gen.-ur. la bărbat	0.3	40	1	5	—	6	5	—	8	11	4
52	Pielii	0.5	74	6	12	2	14	8	1	17	5	9
53	Altorgane	9.3	1,379	68	196	35	142	194	136	363	97	148
54	Tumori nemaligne	0.2	36	5	11	—	8	3	2	4	1	2
55	Tumori nespecificate	0.8	110	9	22	1	17	15	9	19	8	10
	III. Boli generale	23.7	3,482	360	1,004	81	846	523	103	380	75	110
56	Reumatism. artic. acut	2.1	301	20	42	11	38	74	15	53	11	37
57	Reumatism cronic	2.5	367	26	46	12	46	79	32	89	16	21

(urmare)

DECESELE PE CAUZE (Nomenclatura internațională detaliată) IN ANUL 1931 — rural

TABELA II

Nr. cod. int. Nomencl. det.	CAUZE DE DECES	ROMÂNIA		Oltenia	Muntenia	Dobrogea	Moldova	Basarabia	Bucovina	Transilv.	Banat	Crișana și Maramureș
		Proporții la 100,000 locuitori	Cifre absolute									
58	Gută	1.0	147	3	9	1	14	8	1	101	2	8
59	Diabet zaharat	0.9	130	4	16	2	13	15	11	41	15	13
60	Scorbut	*	6	1	1	1	—	2	—	1	—	—
62	Pelagră	13.3	1,935	264	741	29	614	211	21	31	19	5
63	Rahitism	3.5	517	38	124	22	112	132	10	54	4	21
64	Osteomalacie	0.0	4	—	—	—	—	—	3	1	—	—
65	Bolile hipofizei	*	1	—	1	—	—	—	—	—	—	—
66	Bolile glandelor tiroide	0.3	50	3	14	1	5	2	9	9	5	2
67	Bolile timusului	0.1	11	1	4	2	3	—	1	—	—	—
68	Boala lui Addison	*	7	—	4	—	1	—	—	—	1	1
69	Alte boli generale	*	6	—	2	—	—	—	—	—	2	2
	IV. Boli ale sângelui și org. hematopoietice	2.6	380	50	70	23	28	101	14	59	15	20
70	Stări hemoragice	0.3	49	5	9	5	4	8	3	11	2	2
71	Anemii	1.8	256	41	45	14	17	89	8	25	6	11
72	Leucemie și aleucemie	0.3	45	1	8	2	3	4	3	12	7	5
73	Boli ale splinei	0.2	25	3	7	2	2	—	—	9	—	2
74	Alte boli	*	5	—	1	—	2	—	—	2	—	—
	V. Intoxicații	1.6	230	24	66	4	37	42	4	26	14	13
75	Alcoolism	1.6	220	24	65	4	35	40	3	22	14	13
76	Intox.cron. alte subst. org.	*	7	—	1	—	1	—	1	4	—	—
77	Intox.cron. subst. miner.	*	3	—	—	—	1	2	—	—	—	—
	VI. Bolile sistemului nervos și sensorial	75.2	11,028	876	1,878	346	863	2,383	466	2,191	1,103	922
78	Encefalită	2.9	418	3	10	—	5	15	19	239	47	80
79	Meningită simplă	13.5	1,984	261	664	70	300	217	40	288	57	87
80	Ataxie locomotrice	0.3	38	1	5	1	6	4	1	11	7	2
81	Alte boli măduvei dors.	0.4	55	2	11	1	4	13	7	10	4	3
82	Hemor. cer., emb., tromb. (cu sau fără paralizie).	27.0	3,957	239	488	97	307	546	111	1,053	652	464
83	Paralizie gen. progresivă.	1.8	267	31	54	16	37	44	9	33	33	10
84	Demență prec. și alte psih.	1.7	251	21	37	15	33	42	20	55	16	12
85	Epilepsie esențială	7.0	1,025	166	293	49	94	148	47	117	51	60
86	Convulsii copii sub 5 ani	18.6	2,722	114	250	84	44	1,306	199	323	218	184
87	Alte boli sist. nervos	1.1	168	15	26	6	13	23	8	47	13	17
88	Bolile văzului	0.1	20	3	4	1	1	2	2	5	1	1
89	Bolile urechii și mastoidei	0.8	123	20	36	6	19	23	3	10	4	2
	VII. Bolile aparatului circulator	61.7	9,053	616	1,505	259	1,284	1,857	508	1,635	700	689
	Bolile inimii: (90—95)	53.5	7,857	525	1,270	197	1,093	1,682	456	1,421	620	593
90	Pericardită	0.2	36	1	7	—	5	10	—	10	2	1
91	Endocardită acută	0.6	87	5	10	2	9	31	10	13	6	1
92	Endocardită cronică	4.4	645	46	103	13	109	167	28	133	33	13
93	Miocardite	18.0	2,635	296	476	55	561	692	86	269	85	115
94	Bolile arterelor coronare și anghină pectorală.	1.0	142	20	22	2	11	19	15	23	19	11
95	Alte boli cardiace	29.3	4,312	157	652	125	398	763	317	973	475	452
96	Anevrisme arteriale	0.3	40	3	11	2	4	5	2	5	4	4
97	Arterioscleroză	3.8	552	29	105	28	94	63	29	105	46	53
98	Gangrenă	0.9	138	15	19	4	24	32	6	22	11	5
99	Alte boli arteriale	0.4	59	8	17	2	10	4	2	10	3	3
100	Boli ale venelor	0.5	70	7	15	2	11	13	—	13	5	4
101	Bolile sist. limf., limfangite	0.3	50	4	19	4	3	10	1	6	2	1
102	Anomalii ale pres. sang.	0.3	38	5	12	3	6	2	1	4	1	4
103	Alte boli ale aparat. circ.	1.7	249	20	37	17	39	46	11	49	8	22
	VIII. Bolile aparatului respirator	373.0	54,687	6,076	13,428	3,443	7,962	9,567	2,216	6,643	2,154	3,198
104	Fose nazale și anexe	0.2	25	14	5	—	2	1	—	1	2	—
105	Bolile laringelui	0.5	79	5	11	4	6	15	—	29	7	2
106	Bronșite	22.9	3,360	214	737	201	491	909	230	354	108	116
	Pneumonii: (107—109)	306.8	44,988	4,907	11,437	3,067	6,901	7,715	1,533	5,320	1,384	2,724
107	Bronho-pneumonie	116.7	17,106	2,250	6,165	1,362	3,028	2,921	384	696	105	195
108	Pneumonie lobară	14.4	2,118	246	432	147	334	664	44	183	29	39
109	Pneumonie nespecific.	175.7	25,764	2,411	4,840	1,558	3,539	4,130	1,105	4,441	1,250	2,490
110	Pleurezie	8.4	1,226	119	259	74	196	273	47	173	45	40
111	Congestie, edem, embolie. infarct., tromb. pulm.	5.4	787	150	330	26	130	101	2	24	13	11

* Sub 0.1 (Intoxicații și 0.1)

TABELA II DECESELE PE CAUZE (Nomenclatura internațională detaliată) IN ANUL 1931 — rural (urmare)

Nr. cod. int. Nomencl. det.	CAUZE DE DECES	ROMÂNIA		Oltenia	Muntenia	Dobrogea	Moldova	Basarabia	Bucovina	Transilv.	Banat	Crișana și Maramureș
		Proporții la 100,000 locuitori	Cifre absolute									
112	Astm	13.0	1,910	247	151	14	46	109	306	371	508	158
113	Emfizem pulmonar . . .	12.8	1,868	393	467	51	170	365	77	227	58	60
114	Alte boli ap. respirator .	3.0	444	27	31	6	20	79	21	144	29	87
	IX. Bolile aparatului digestiv	186.9	27,405	1,288	5,147	1,230	4,482	7,934	1,093	3,827	950	1,454
115	Cavit. bucală și anexe .	3.3	490	39	79	36	40	81	30	122	31	32
116	Esofag	0.1	20	3	3	—	—	6	1	3	3	1
117	Ulcer gastric și duodenal	5.3	779	61	232	20	116	99	50	121	46	34
118	Alte boli gastrice	6.4	934	46	74	22	34	103	47	314	175	119
119	Diaree și ent. sub 2 ani	109.1	16,013	549	3,044	720	2,892	4,973	721	1,973	367	774
120	Diaree și ent. peste 2 ani	39.5	5,791	275	959	288	993	2,128	107	667	91	283
121	Apendicită	3.1	450	42	89	26	46	74	23	98	25	27
122	Hernie, obstrucție intest.	7.6	1,108	85	256	41	170	147	49	222	80	58
123	Alte boli intestinale . . .	1.2	182	25	44	3	13	27	6	39	13	12
124	Ciroza ficatului	2.9	421	53	88	24	42	54	14	82	41	23
125	Alte boli ale ficatului . .	2.3	333	33	74	14	19	42	13	68	27	43
126	Calculi biliari	0.4	60	3	9	—	5	20	6	8	4	5
127	Alte boli vezic. și căi biliare	0.5	66	6	8	2	10	8	3	9	15	5
128	Bolile pancreasului	0.1	9	—	3	—	2	—	1	2	1	—
129	Peritonită fără cauză in- dicată	5.1	749	68	185	34	100	172	22	99	31	38
	X. Bolile aparatului urinar și genital	34.1	4,998	508	1,215	313	806	826	190	716	146	278
	Nefrite: (130—132)	29.5	4,325	451	1,096	287	747	753	156	508	109	218
130	Nefrită acută	7.0	1,029	102	184	80	177	244	21	149	11	61
131	Nefrită cronică	10.2	1,489	131	451	73	306	230	59	133	34	72
132	Nefrită nespecificată . . .	12.3	1,807	218	461	134	264	279	76	226	64	85
133	Alte boli ale rinichiului basinet. și ureterelor . .	2.2	317	7	26	7	14	14	19	155	24	51
134	Calculi renali și vezicali	0.2	23	3	5	3	3	5	—	2	1	1
135	Bolile vezice	0.4	65	8	25	3	5	8	2	11	1	2
136	Bolile uretrei	*	7	—	2	—	3	1	—	1	—	—
137	Bolile prostatei	0.2	36	1	4	2	4	3	3	12	4	3
138	Bolile org. gen. la bărbat (nevenerice)	0.1	9	—	2	—	2	4	—	1	—	—
139	Bolile org. gen. la femeie (nevenerice)	1.5	216	38	55	11	28	38	10	26	7	3
	XI. Boli puerperale	12.9	1,890	194	468	119	218	427	81	219	76	88
140	Avort septic	0.4	62	4	22	1	4	6	6	8	8	3
141	Avort aseptice și hemorag.	0.4	62	9	14	—	9	14	3	4	6	3
142	Gestație ectopică	0.1	15	—	2	—	1	4	2	2	2	2
143	Alte accid. ale sarcinii (fără hemoragie)	0.1	8	1	2	2	—	2	—	—	1	—
144	Hemoragie puerperală . . .	1.0	141	7	34	9	26	33	5	18	4	5
145	Septicemie și infecții puer- perale	5.6	824	113	256	56	99	154	29	73	24	20
146	Albuminurie și eclampsie	0.3	40	2	7	1	7	10	1	3	2	7
147	Alte forme de toxemie de sarcină	*	3	—	—	—	—	—	2	—	1	—
148	Flegmație, embolie și moarte subită puerper.	0.1	21	—	1	1	6	5	3	4	1	—
149	Alte accidente ale facerii	3.1	457	42	84	29	52	118	17	63	22	30
150	Alte boli ale stării puerper.	1.8	257	16	46	20	14	81	13	44	5	18
	XII. Boli de piele și țesut celular	2.2	325	38	68	16	37	72	20	36	19	19
151	Furuncul	0.3	49	4	9	7	5	5	2	12	3	2
152	Flegmon, abces cald	1.4	208	28	42	7	23	60	11	18	7	12
153	Alte boli de piele și anexe	0.5	68	6	17	2	9	7	7	6	9	5
	XIII. Bolile sistemului de locomoțiune	0.7	97	11	20	3	8	24	4	18	1	8
154	Osteomielită infecț. acută	0.4	56	6	13	—	6	15	2	10	1	3
155	Alte boli ale oaselor (fără tbc)	0.1	19	2	3	2	1	3	2	5	—	1

* Sub 0.1 (Interioare < 0.1)

(urmare)

DECESELE PE CAUZE (Nomenclatura internațională detaliată) ÎN ANUL 1931 — rural

TABELA II

Nr. cod. int. Nomencl. det.	CAUZE DE DECES	ROMÂNIA		Oltenia	Muntenia	Dobrogea	Moldova	Basarabia	Bucovina,	Transilv.	Banat	Crușana și Maramureș
		Proporții la 100,000 locuitori	Cifre absolute									
156	Bolile artic. și altor org. de locomoțiune.	0.2	22	3	4	1	1	6	—	3	—	4
	XIV. Vicii de conformație congenitală	1.3	191	10	54	10	23	41	9	26	2	16
157	Vicii de conformație . . .	1.3	191	10	54	10	23	41	9	26	2	16
	XV. Bolile primei copilării	443.0	64,953	5,964	13,260	3,782	11,212	12,286	2,433	9,423	1,817	4,776
158	Debil. congen. (sub 1 an)	425.3	62,360	5,590	12,242	3,635	10,759	12,039	2,365	9,249	1,767	4,714
159	Naștere premat. » » »	16.5	2,424	354	972	139	434	219	59	155	41	51
160	Consecințele nașterii . . .	0.2	28	1	7	—	2	7	1	6	2	2
161	Alte boli (sub 3 luni) . . .	1.0	141	19	39	8	17	21	8	13	7	9
	XVI. Senilitate	389.0	57,039	5,626	9,589	2,280	7,089	8,017	2,579	12,652	4,378	4,829
162	Senilitate	389.0	57,039	5,626	9,589	2,280	7,089	8,017	2,579	12,652	4,378	4,829
	XVII. Morți violente sau accidentale	50.9	7,457	728	1,633	397	1,157	1,248	310	1,105	408	471
	Sinucideri: (163—171)	7.1	1,033	55	116	36	85	130	38	324	131	118
163	Ingestie și absorbție de lichide sau solide . . .	0.4	52	5	9	1	6	8	2	14	4	3
164	Gaze toxice	*	5	1	1	—	1	1	—	1	—	—
165	Strang. și spânzurare . .	4.5	653	32	57	27	43	83	23	230	83	75
166	Inec	0.4	53	2	5	1	6	3	5	11	10	10
167	Armă de foc	0.7	101	5	18	4	11	11	1	22	20	9
168	Instrumente tăioase sau înțepătoare	0.2	36	3	7	1	3	4	2	12	2	2
169	Aruncare dela înălțime	0.1	15	1	2	1	1	1	1	3	4	1
170	Strivire	0.1	13	—	3	—	3	3	—	2	—	2
171	Alte feluri	0.7	105	6	14	1	11	16	4	29	8	16
	Omucideri: (172—175)	4.7	690	64	104	36	111	149	41	82	54	49
172	Pruncucidere (sub 1 an)	0.3	42	1	4	2	10	14	3	4	2	2
173	Omucidere prin armă de foc	0.9	133	12	20	12	20	30	13	6	11	9
174	Omucidere prin instrum. tăioase sau înțepătoare	0.7	98	8	23	7	15	13	4	12	9	7
175	Omucideri în alte feluri	2.8	417	43	57	15	66	92	21	60	32	31
	Accidente: (176—194)	38.8	5,689	602	1,402	325	955	960	231	696	220	298
176	Mușcături de animale veninoase	*	3	—	1	—	—	1	—	—	—	1
177	Otrăviri cu alimente . . .	1.0	150	11	30	10	29	13	13	16	18	10
178	Absorbție accidentală de gaze toxice	0.4	58	2	4	2	1	28	—	14	—	7
179	Alte absorbții acciden- tale acute	1.2	173	26	45	15	24	13	6	22	13	9
180	Accidente la incendii . . .	0.1	14	—	2	—	2	—	4	4	1	1
181	Arsuri accidentale	7.9	1,151	134	313	38	277	183	66	79	22	39
182	Asfixie mecanică accid.	0.6	92	14	26	2	17	11	1	10	4	7
183	Inec accidental	6.4	938	90	166	56	129	192	43	151	40	71
	Traumatism accidental:											
184	Cu arme de foc	1.3	197	34	42	8	40	36	9	18	1	9
185	Cu instrumente tăioase și ascuțite, etc.	0.3	47	14	12	2	4	7	—	4	2	2
186	Cădere, strivire, etc. . . .	4.8	701	80	196	36	113	74	27	108	33	34
188	Moarte violentă provo- cată de animale	0.7	108	14	22	8	9	18	3	20	4	10
189	Foame sau sete ¹⁾	0.3	41	4	10	6	9	7	2	2	1	—
190	Congelație	0.8	123	8	16	24	19	37	4	11	1	3
191	Insolație	0.2	32	6	9	—	3	4	2	3	3	2
192	Trăznet	1.0	148	13	26	3	13	21	5	38	17	12
193	Accidente prin curenți electrici	0.1	18	1	6	2	1	2	—	5	—	1
194	Alte accidente	11.7	1,695	151	476	113	265	313	46	191	60	80
195	Moarte violentă cauza necunoscută	0.3	45	7	11	—	6	9	—	3	3	6
	XVIII. Cauze nedetermi- nate	143.2	20,997	2,603	4,311	1,654	1,943	4,044	477	3,712	839	1,414
199	Moarte subită	3.8	556	76	188	24	102	65	14	53	9	25
200	Cauze rău definite	139.4	20,441	2,527	4,123	1,630	1,841	3,979	463	3,659	830	1,389

* Sub 0.1 (Intérieure à 0.1) — 1) Vezi nota pag. 20

Nr. cod. int. Nomencl. det.	ROMÂNIA		Oltenia	Muntenia	Dobrogea	Moldova	Basarabia	Bucovina	Transilv.	Banat	Crișana și Maramureș
	CAUZE DE DECES	Proportii la 100,000 locuitori									
C) MEDIUL URBAN PE PROVINCII — Population urbaine par provinces											
TOATE CAUZELE . . .	1,879.8	65,881	3,960	20,124	4,197	11,298	7,163	3,295	8,250	2,853	4,741
<i>In procente</i>	—	100.0	6.0	30.6	6.4	17.1	10.9	5.0	12.5	4.3	7.2
I. Boli infecțioase și para- zitare	415.3	14,557	954	5,152	867	2,342	1,373	577	1,803	495	994
Febre tifoide și parati- foide: (1, 2)	13.8	484	34	114	13	65	74	36	101	19	28
1 Febră tifoidă	13.4	470	33	110	12	65	72	36	95	19	28
2 Febre paratifoide	0.4	14	1	4	1	—	2	—	6	—	—
3 Tifus exantematic	2.7	93	—	8	4	22	55	2	2	—	—
4 Febră recurentă	*	1	—	1	—	—	—	—	—	—	—
6 Variolă	*	1	—	1	—	—	—	—	—	—	—
7 Rugeolă	1.7	58	10	21	2	6	16	—	2	—	1
8 Scarlatină	58.4	2,051	124	945	168	444	85	38	155	14	78
9 Tuse convulsivă	5.8	202	8	72	1	58	34	—	26	—	3
10 Difterie	15.6	547	15	145	30	142	54	27	85	15	34
11 Gripă	15.4	540	64	143	27	73	114	8	87	12	12
13 Dizenterie microbiană	1.8	64	7	17	2	12	8	3	8	7	—
15 Erizipel	6.9	242	12	60	7	51	25	14	41	9	23
16 Paralizie infantilă	1.2	41	4	11	—	2	1	3	1	3	16
17 Encefalită letarg. epidem.	0.4	14	2	2	—	5	3	—	1	—	1
18 Meningită cerebro-spinală	0.8	29	1	7	5	3	4	1	2	2	4
19 Morvă	0.1	3	—	1	2	—	—	—	—	—	—
20 Pustulă malignă	2.6	92	8	13	9	14	29	4	10	—	5
21 Turbare	1.3	45	2	22	3	2	2	2	8	3	1
22 Tetanos	7.7	270	46	72	31	31	29	9	30	12	10
Tuberculoze: (23—32)	245.3	8,599	548	3,116	489	1,199	745	392	1,082	361	667
23 Tuberculoza ap. resp.	199.0	6,977	426	2,573	368	923	601	312	901	317	556
24 „ mening. și sist. nerv.	20.7	724	56	247	51	122	65	38	74	26	45
25 „ intest. și periton.	8.7	304	28	104	28	49	27	11	34	6	17
26 „ coloanei vertebrale.	2.9	101	10	34	14	23	7	3	7	1	2
27 „ osteo-articulară	4.7	164	15	45	15	23	23	13	19	4	7
28 „ pielei și sub-cutan	0.3	12	1	2	2	1	1	—	4	—	1
29 „ sistemului limfatic.	1.4	50	8	21	4	6	3	1	5	—	2
30 „ ap. genito-urinar	0.7	25	—	7	1	5	1	2	4	1	4
31 „ altor localizări	0.2	8	1	2	—	1	1	2	1	—	—
32 „ diseminată	6.7	234	3	81	6	46	16	10	33	6	33
33 Lepră	0.4	13	—	1	8	—	3	—	—	—	1
34 Sifilis	12.4	433	34	145	31	75	21	13	58	13	43
35 Gonococie și alte boli ven.	0.2	6	1	2	—	—	2	1	—	—	—
36 Septicemie nepuerperală.	17.0	596	31	169	20	105	62	24	97	22	66
38 Paludism	1.1	40	—	9	11	13	3	—	1	2	1
39 Alte boli parazitare	*	1	—	—	—	1	—	—	—	—	—
41 Chist hidatic.	0.5	16	—	5	2	4	2	—	3	—	—
42 Alte helmintiaze	0.3	10	—	4	—	5	—	—	1	—	—
43 Micoze	0.1	3	—	3	—	—	—	—	—	—	—
44 Alte boli infecto-parazit.	1.8	63	3	43	2	10	2	—	2	1	—
II. Cancer și alte tumori	93.8	3,286	118	868	104	479	410	206	599	192	310
Cancer și alte tumori ma- lignе ale: (45—53)	87.7	3,073	108	787	101	457	396	185	556	179	304
45 Cav. bucale, faring.	2.5	88	3	24	1	15	12	5	18	4	6
46 Tub. digest., periton.	44.7	1,568	45	356	62	228	238	98	287	98	156
47 Ap. respirator	4.1	143	1	44	1	29	12	10	29	8	9
48 Uterului	15.6	548	26	163	19	88	32	30	98	42	50
49 Altor org. gen. la fem.	1.5	51	—	19	—	9	1	2	10	6	4
50 Sânilor	3.2	111	3	32	3	15	11	5	25	5	12
51 Org. gen.-ur. la bărbat	1.9	66	2	17	—	5	7	5	15	3	12
52 Pielii	1.3	47	6	8	1	6	7	1	8	3	7
53 Altor organe	12.9	451	22	124	14	62	76	29	66	10	48
54 Tumori nemaligne	1.8	62	1	24	2	8	8	1	11	7	—
55 Tumori nespecificate	4.3	151	9	57	1	14	6	20	32	6	6
III. Boli generale	18.4	644	49	177	23	138	77	47	65	32	36
56 Reumatism artic. acut	1.6	55	3	19	5	13	6	4	2	1	2
57 Reumatism cronic	1.8	62	6	18	2	11	12	3	7	2	1

(urmare)

DECESELE PE CAUZE (Nomenclatura internațională detaliată) IN ANUL 1931 — urban

TABELA II

Nr. cod. int. Nomencl. det.	CAUZE DE DECES	ROMÂNIA		Oltenia	Muntenia	Dobrogea	Moldova	Basarabia	Bucovina	Transilv.	Banat	Crișana și Maramureș
		Proporții la 100,000 locuitori	Cifre absolute									
58	Gută	0.1	5	—	2	—	2	1	—	—	—	—
59	Diabet zaharat	7.8	273	8	79	8	62	17	21	30	21	27
60	Scorbut	*	1	—	—	—	—	1	—	—	—	—
62	Pelagră	4.0	140	31	35	5	27	26	9	6	1	—
63	Rahitism	1.7	60	1	7	3	19	10	3	11	2	4
64	Osteomalacie	—	—	—	—	—	—	—	—	—	—	—
65	Bolile hipofizei	*	1	—	—	—	—	1	—	—	—	—
66	Bolile glandelor tiroide	0.9	32	—	11	—	3	3	6	5	2	2
67	Bolile timusului	0.1	2	—	1	—	—	—	—	1	—	—
68	Boala lui Addison	0.2	6	—	3	—	1	—	—	—	2	—
69	Alte boli generale	0.2	7	—	2	—	—	—	1	3	1	—
	IV. Boli ale sângelui și org. hematopoietice	5.1	178	16	61	5	23	16	5	30	9	13
70	Stări hemoragice	1.0	35	7	9	1	7	3	1	7	—	—
71	Anemii	2.2	79	7	25	4	7	8	2	16	4	6
72	Leucemie și aleucemie	1.7	58	2	25	—	8	5	1	5	5	7
73	Boli ale splinei.	0.1	4	—	1	—	—	—	1	2	—	—
74	Alte boli	0.1	2	—	1	—	1	—	—	—	—	—
	V. Intoxicații	3.1	109	11	36	3	17	10	4	5	9	14
75	Alcoolism	2.7	97	10	32	3	17	10	1	4	8	12
76	Intox.cron.alte subst.org.	0.1	3	—	2	—	—	—	1	—	—	—
77	Intox.cron.subst. minerale	0.3	9	1	2	—	—	—	2	1	1	2
	VI. Bolile sistemului nervos și sensorial	139.9	4,903	257	1,520	197	573	625	206	712	310	503
78	Encefalită	2.5	87	3	31	—	12	11	6	8	8	8
79	Meningită simplă	18.3	642	32	228	31	94	67	15	91	22	62
80	Ataxie locomotrice	2.3	82	3	23	—	7	6	—	22	11	10
81	Alte boli măduvei dors.	1.8	64	6	16	4	6	5	2	14	1	10
82	Hemor. cer., emb., tromb. (cu sau fără paralizie).	74.6	2,613	165	779	105	351	278	82	416	170	267
83	Paralizie gen. progresivă	12.5	437	8	203	9	12	48	34	49	43	31
84	Demență prec. și alte psih.	4.0	141	4	61	4	7	3	20	19	10	13
85	Epilepsie esențială	5.8	203	12	63	11	25	27	7	21	15	22
86	Convulsii copii sub 5 ani.	13.0	454	15	51	29	34	165	32	41	26	61
87	Alte boli sist. nervos	2.5	88	3	25	2	10	6	5	21	2	14
88	Bolile văzului	0.1	3	—	1	—	1	1	—	—	—	—
89	Bolile urechii și mastoidei	2.5	89	6	39	2	14	8	3	10	2	5
	VII. Bolile aparatului circulator	187.6	6,574	322	1,722	259	1,027	798	494	955	401	596
	Bolile inimii: (90—95)	154.9	5,431	257	1,340	203	861	690	437	800	320	523
90	Pericardită	0.8	28	—	5	—	6	2	1	6	4	4
91	Endocardită acută	2.4	83	5	16	5	21	7	6	7	5	11
92	Endocardită cronică	14.5	507	34	165	20	94	46	23	75	18	32
93	Miocardite	77.8	2,729	144	719	110	443	422	215	325	132	219
94	Bolile arterelor coronare și aghină pectorală	7.1	248	9	79	15	53	35	18	23	8	8
95	Alte boli cardiace	52.3	1,836	65	356	53	244	178	174	364	153	249
96	Anevrisme arteriale	1.7	58	11	16	4	9	2	1	8	3	4
97	Arterioscleroză	16.1	567	26	176	39	55	54	34	81	60	42
98	Gangrenă	5.0	174	6	58	4	33	28	5	20	10	10
99	Alte boli arteriale	5.7	201	10	88	5	48	4	11	23	5	7
100	Boli ale venelor	1.1	39	—	12	1	7	6	1	6	3	3
101	Bolile sist.limf.,limfangite	0.9	30	—	8	2	9	6	1	2	—	2
102	Anomalii ale pres. sang..	0.1	2	—	1	—	—	—	1	—	—	—
103	Alte boli ale aparat. circ.	2.1	72	12	23	1	5	8	3	15	—	5
	VIII. Bolile aparatului respirator	248.6	8,713	632	2,829	810	1,488	860	437	832	322	503
104	Fose nazale și anexe	0.1	4	1	—	—	—	1	1	1	—	—
105	Bolile laringelui	1.2	42	6	7	3	8	7	1	8	1	1
106	Bronșite	12.0	421	31	129	37	75	28	35	54	12	20
	Pneumonii: (107—109)	194.9	6,832	494	2,217	695	1,185	677	324	606	224	410
107	Bronho-pneumonie	96.7	3,391	333	1,393	389	684	185	84	166	67	90
108	Pneumonie lobară	11.7	409	23	100	19	80	104	8	39	12	24
109	Pneumonie nespecificată	86.5	3,032	138	724	287	421	388	232	401	145	296
110	Pleurezie	9.1	319	19	110	17	54	27	15	43	18	16
111	Congestie, edem, embolie, infarct, tromb. pulm..	14.1	495	35	245	41	95	18	7	25	13	16

* Sub 0.1 (Intoxicație și 0.1)

TABELA II DECESELE PE CAUZE (Nomenclatura internațională detaliată) IN ANUL 1931 — urban (urmare)

Nr. cod. int. Nomencl. det.	CAUZE DE DECES	ROMÂNIA		Oltenia	Muntenia	Dobrogea	Moldova	Basarabia	Bucovina	Transilv.	Banat	Crisana și Maramureș
		Proportii la 100,000 locuitori	Cifre absolute									
112	Astm	5.5	192	16	30	5	18	16	27	41	20	19
113	Emfizem pulmonar	7.7	269	28	51	10	31	55	13	33	33	15
114	Alte boli ap. respirator	4.0	139	2	40	2	22	31	14	21	1	6
IX. Bolile aparatului digestiv		208.2	7,298	348	2,400	510	1,490	882	326	765	200	377
115	Cavit. bucală și anexe	2.7	96	4	37	4	22	11	—	15	1	2
116	Esofag	0.5	18	1	9	2	—	1	—	4	—	1
117	Ulcer gastric și duodenal	9.5	333	17	102	25	44	29	18	67	11	20
118	Alte boli gastrice	1.3	45	2	12	4	4	7	1	7	3	5
119	Diaree și ent. sub 2 ani.	116.3	4,078	175	1,417	302	948	523	176	290	60	187
120	Diaree și ent. peste 2 ani	20.0	700	38	155	63	162	135	27	64	26	30
121	Apendicită	7.2	251	7	68	13	45	20	21	43	16	18
122	Hernie, obstrucție intest.	14.8	519	26	162	17	100	49	21	87	21	36
123	Alte boli intestinale	1.6	55	8	9	3	9	5	3	13	2	3
124	Ciroza ficatului	7.7	269	25	105	18	22	25	4	40	19	11
125	Alte boli ale ficatului	5.4	189	10	82	15	26	14	4	17	6	15
126	Calculi biliari	0.9	32	1	4	1	4	2	3	11	4	2
127	Alte boli vezic. și căi biliare	2.1	75	—	24	2	10	5	3	16	7	8
128	Bolile pancreasului	0.3	9	—	3	2	1	1	1	—	1	—
129	Peritonită fără cauza indicată	17.9	629	34	211	39	93	55	44	91	23	39
X. Bolile aparatului urinar și genital		84.9	2,975	161	1,171	172	605	244	84	287	102	149
Nefrite: (130—132)		75.7	2,655	143	1,080	163	546	211	77	226	80	129
130	Nefrită acută	5.4	189	10	56	15	33	34	4	17	5	15
131	Nefrită cronică	43.5	1,528	75	697	90	341	67	33	135	51	39
132	Nefrită nespecificată	26.8	938	58	327	58	172	110	40	74	24	75
133	Alte boli ale rinichiului, basinet. și ureterelor	2.2	76	5	22	3	12	11	1	13	4	5
134	Calculi renali și vezicali	0.6	22	1	6	—	4	—	—	6	3	2
135	Bolile vezicelei	1.1	39	2	15	—	9	5	2	5	1	—
136	Bolile uretrei	1.2	41	5	10	1	11	1	2	4	3	4
137	Bolile prostatei	2.0	69	2	14	1	10	7	2	20	8	5
138	Bolile org. gen. la bărbat (nevenerice)	0.2	6	—	2	1	2	—	—	1	—	—
139	Bolile org. gen. la femeie (nevenerice)	1.9	67	3	22	3	11	9	—	12	3	4
XI. Boli puerperale		17.2	604	51	164	36	131	64	22	82	27	27
140	Avort septic	2.6	90	8	32	5	11	8	6	12	6	2
141	Avort aseptice și hemorag.	0.7	24	4	7	2	4	2	2	2	—	1
142	Gestație ectopică	1.1	39	—	12	1	9	4	—	6	3	4
143	Alte accid. ale sarcinei (fără hemoragie)	0.2	6	—	1	2	—	2	—	1	—	—
144	Hemoragie puerperală	1.7	60	3	11	4	15	8	2	11	3	3
145	Septicemie și infecții puerperale	8.1	285	28	81	16	75	33	9	26	5	12
146	Albuminurie și eclampsie	0.9	31	2	6	2	3	—	—	8	8	2
147	Alte forme de toxemie de sarcină	0.1	4	1	—	—	2	1	—	—	—	—
448	Flegmație, embolie și moarte subită puerper.	0.4	14	—	3	2	2	—	2	3	1	1
149	Alte accidente ale facerii	1.1	40	5	11	2	8	4	—	8	1	1
150	Alte boli ale stării puerper.	0.3	11	—	—	—	2	2	1	5	—	1
XII. Boli de piele și țesut celular		7.4	261	12	94	8	36	24	8	31	14	34
151	Furuncul	1.2	42	2	16	—	3	5	1	6	3	6
152	Flegmon, abces cald	4.5	161	8	61	6	20	16	4	20	8	18
153	Alte boli de piele și anexe	1.7	58	2	17	2	13	3	3	5	3	10
XIII. Bolile sistemului de locomoțiune		1.2	42	2	7	1	9	4	—	10	1	8
154	Osteomielită infecț. acută	0.8	28	2	4	1	8	2	—	6	1	4
155	Alte boli ale oaselor (fără tbc)	0.1	3	—	—	—	1	—	—	1	—	1

(urmare)

DECESELE PE CAUZE (Nomenclatura internațională detaliată) IN ANUL 1931 — urban

TABELA II

Nr. cod. int. Nomencl. det.	CAUZE DE DECES	ROMÂNIA		Oltenia	Muntenia	Dobrogea	Moldova	Basarabia	Bucovina	Transilv.	Banat	Crișana și Maramureș
		Proportii la 100,000 locuitori	Cifre absolute									
156	Bolile artic. și altor org. de locomoțiune	0.3	11	—	3	—	—	2	—	3	—	3
	XIV. Vicii de conformație congenitală	2.1	73	2	27	6	16	7	2	4	4	5
157	Vicii de conformație	2.1	73	2	27	6	16	7	2	4	4	5
	XV. Bolile primei copilării	159.2	5,578	338	1,595	558	1,300	570	242	587	123	265
158	Debil. congen. (sub 1 an)	136.3	4,776	292	1,241	508	1,153	494	232	503	117	236
159	Naștere premat. » » »	20.2	709	41	334	44	138	64	7	53	4	24
160	Consecințele nașterii	0.6	20	2	2	—	2	2	—	11	1	—
161	Alte boli (sub 3 luni)	2.1	73	3	18	6	7	10	3	20	1	5
	XVI. Senilitate	165.1	5,787	425	1,090	383	1,013	704	463	817	355	537
162	Senilitate	165.1	5,787	425	1,090	383	1,013	704	463	817	355	537
	XVII. Morți violente sau accidentale	90.2	3,160	199	1,005	177	459	327	119	458	184	232
	Sinucidieri: (163—171)	20.3	713	20	212	33	85	71	26	125	74	67
163	Ingestie și absorbție de lichide sau solide	3.9	136	3	52	11	13	14	6	12	14	11
164	Gaze toxice	0.3	10	—	8	—	—	—	1	1	—	—
165	Strang. și spânzurare	8.3	291	6	70	5	38	29	6	65	37	35
166	Innec	0.4	15	—	2	2	2	—	2	2	2	3
167	Armă de foc	3.7	129	7	41	4	16	16	4	22	13	6
168	Instrumente tăioase sau înțepătoare	0.5	19	1	7	3	1	—	—	2	3	2
169	Aruncare dela înălțime	0.2	8	—	2	—	—	—	—	3	1	2
170	Strivire	0.7	23	1	7	3	5	1	1	3	2	—
171	Alte feluri	2.3	82	2	23	5	10	11	6	15	2	8
	Omucidieri: (172—175)	6.1	213	11	100	13	31	23	4	15	13	3
172	Pruncucidere (sub 1 an)	0.7	23	1	15	1	2	2	1	1	—	—
173	Omucidere prin armă de foc	1.5	54	3	27	5	7	2	1	5	4	—
174	Omucidere prin instrum. tăioase sau înțepătoare	1.4	50	2	23	4	9	1	1	5	4	1
175	Omucidieri în alte feluri Accidente: (176—194)	2.5	86	5	35	3	13	18	1	4	5	2
		63.7	2,210	166	689	128	339	224	89	317	97	161
176	Mușcăături de animale veninoase	—	—	—	—	—	—	—	—	—	—	—
177	Otrăviri cu alimente	4.3	151	1	11	—	10	23	6	50	9	41
178	Absorbție accidentală de gaze toxice	1.0	34	1	11	3	4	3	1	7	3	1
179	Alte absorbții acciden- tale acute	3.4	120	11	19	5	17	10	9	23	9	17
180	Accidente la incendii	0.1	2	—	—	—	—	—	—	2	—	—
181	Arsuri accidentale	8.2	289	19	101	12	62	13	18	45	7	12
182	Asfixie mecanică accid.	1.3	45	5	13	3	3	5	2	9	2	3
183	Innec accidental	6.7	236	24	46	40	30	40	4	18	13	21
	Traumatism accidental:											
184	Cu arme de foc	4.3	152	12	59	16	24	15	12	10	4	—
185	Cu instrumente tăioase și ascuțite, etc.	1.7	60	2	12	3	13	7	3	11	2	7
186	Cădere, strivire, etc.	7.8	273	20	125	9	62	16	6	23	7	5
188	Moarte violentă provo- cată de animale	0.4	15	5	2	1	2	4	1	—	—	—
189	Foame sau sete ¹⁾	1.0	35	1	3	—	4	9	—	4	1	13
190	Congelație	0.9	33	3	7	2	9	7	2	2	1	—
191	Insolație	0.2	8	—	3	1	—	3	1	—	—	—
192	Trăznet	0.3	9	1	2	1	2	1	—	1	1	—
193	Accidente prin curenți electrici	0.9	30	—	9	—	10	—	1	6	1	3
194	Alte accidente	20.6	718	61	266	32	87	68	23	106	37	38
195	Moarte violentă cauză necunoscută	0.7	24	2	4	3	4	9	—	1	—	1
	XVIII. Cauze nedetermi- nate	32.5	1,139	63	206	78	152	168	53	208	73	138
199	Moarte subită	4.8	169	6	33	21	22	8	9	36	10	24
200	Cauze rău definite	27.7	970	57	173	57	130	160	44	172	63	114

1) Vezi nota pag. 20.

NOTE

* Populația probabilă în mediul rural cât și în cel urban, a fost calculată repartizându-se la rural sau la urban cifra populației din teritoriile ale căror fenomene demografice se înregistrează respectiv la oficiile de stare civilă rurale sau urbane.

1. La acest număr sunt trecute și cazurile de inaniție provocate de turburări gastro-intestinale, tumori, malformații congenitale, etc.

NOTES

* La population pour le milieu rural et urbain a été calculée en repartissant à chaque milieu le chiffre de la population des territoires dont les phénomènes démographiques ont été enregistrés respectivement aux offices d'état civil ruraux ou urbains.

1. Y comprendre aussi les cas d'inanition dûs à des troubles gastro-intestinaux, aux tumeurs, malformations congénitales, etc.


NOTES

* The estimated population for rural as well as for urban districts was calculated by distribution to rural or urban sections of the population of areas. the demographic phenomena of which were respectively registered at the rural or urban civil status.


1. Under this heading are also included inanition cases due to gastro-intestinal troubles, tumors, congenital malformations, etc.

MIȘCAREA POPULAȚIEI ROMÂNIEI PE JUDEȚE ÎN ANUL 1931
Mouvement de la population en Roumanie par départements pendant l'année 1931

MORTALITATEA
1931



MORTALITATEA INFANTILĂ
1931



PROVINCIILE, JUDEȚELE ȘI ORAȘELE ROMÂNIEI

LEGENDA

- MUNCIPU
- CAPITALA
- ORAȘE
- LIMIȚA DE PROVINȚIE
- - - LIMIȚA DE JUDEȚ
- I OLTENIA
- II MUNTENIA
- III DOBROGEA
- IV MOLDOVA
- V BASARABIA
- VI BUCOVINA
- VII TRANSILVANIA
- VIII BANAT
- IX CRIȘANA ȘI MARAMUREȘ



ORAȘELE ROMÂNIEI PE JUDEȚE ȘI PE PROVINȚII IȘTORICE

<p>OLTENIA Jud. Dolj Băilești Calafat Craiova Plenița</p> <p>Jud. Gorj Tg.-Jiu</p> <p>Jud. Mehedinți Baia de Aramă Strehaia T.-Severin</p> <p>Jud. Romanași Balș Caracal Corabia</p> <p>Jud. Vâlcea Călimănești Drăgășani Govora Ocnele-Mari R.-Vâlcea</p> <p>MUNTENIA Jud. Argeș Curtea-de-Argeș Pitești</p> <p>Jud. Brăila Brăila</p> <p>Jud. Buzău Buzău Mizil</p> <p>Jud. Dâmbovița Găești Pucioasa Târgoviște</p> <p>Jud. Ialomița Călărași Fetești Slobozia Urziceni</p> <p>Jud. Ilfov București Oltenița</p>	<p>Jud. Muscel Câmpulung</p> <p>Jud. Olt Slatina</p> <p>Jud. Prahova Câmpina Filipești-de-Târg Ploești Predeal Sinaia Slănic Urziceni</p> <p>Vălenii-de-Munte</p> <p>Jud. E.-Sărat R.-Sărat</p> <p>Jud. Teleorman Alexandria Roșiori-de-Vede T.-Măgurele Zimnicea</p> <p>Jud. Vlașea Giurgiu</p> <p>DOBROGEA Jud. Callacra Balcic Bazargic Cavarna</p> <p>Jud. Constanța Carmen Sylva Cernavodă Constanța Eforie Hârșova Mangalia Medgidia Techirghiol</p> <p>Jud. Durostor Ostrov Siliștra Turtucaia</p> <p>Jud. Tulcea Babadag Isaccea Măcin</p>	<p>Sulina Tulcea</p> <p>MOLDOVA Jud. Bacău Bacău Moinesti Slănic Tg.-Ocna</p> <p>Jud. Bala Fălțiceni Pașcani</p> <p>Jud. Botoșani Botoșani Hârlău Ștefănești</p> <p>Jud. Covurlui Galați</p> <p>Jud. Dorohoi Darabani Dorohoi Herța Mihăileni Săveni</p> <p>Jud. Fălelu Huși</p> <p>Jud. Iași Iași Tg.-Frumos</p> <p>Jud. Neamț Buhuși Piatra-Neamț Tg.-Neamț</p> <p>Jud. Putna Adjud Foșcani Mărășești Odobești Panciu</p> <p>Jud. Roman Roman</p> <p>Jud. Tecuci Tecuci</p>	<p>Jud. Bădăuți Bărlad</p> <p>Jud. Vaslui Vaslui</p> <p>BASARABIA Jud. Bălți Bălți</p> <p>Jud. Cahul Cahul Leova</p> <p>Jud. Cetatea-Albă Cetatea-Albă</p> <p>Jud. Hotin Hotin</p> <p>Jud. Ismail Bolgrad Chilia-Nouă Ismail Reni Vălcov</p> <p>Jud. Lăpușna Călărași-Târg Chișinău</p> <p>Jud. Orhei Orhei</p> <p>Jud. Soroca Soroca</p> <p>Jud. Tighina Comrat Tighina</p> <p>BUCOVINA Jud. Câmpulung Câmpulung Gura Humorului Vama Vatra Dornei</p> <p>Jud. Cernăuți Cernăuți Cozmeni Sadagura Zastavna</p>	<p>Jud. Bădăuți Rădăuți Siret</p> <p>Jud. Storojineș Storojineș Vâscăuți Vișnița</p> <p>Jud. Suceava Solca Suceava</p> <p>TRANSILVANIA Jud. Alba Abrud Aiud Alba-Iulia Sebeș</p> <p>Jud. Brașov Brașov</p> <p>Jud. Cluj Cluj Huedin</p> <p>Jud. Făgăraș Făgăraș</p> <p>Jud. Hunedoara Dava Hațeg Hunedoara Orăștie Petroșani</p> <p>Jud. Mureș Reghin Tg.-Mureș</p> <p>Jud. Năsăud Bistrița Năsăud</p> <p>Jud. Odorhei Odorhei</p> <p>Jud. Sălaș Carei Șimleul Silvaniei Zalău</p>	<p>Jud. Sibiu Sibiu</p> <p>Jud. Someș Dej Gherla</p> <p>Jud. Târnava-Mare Mediaș Sighișoara</p> <p>Jud. Târnava-Mică Blaj</p> <p>Dicioșanmartir Dumbrăveni</p> <p>Jud. Trei Scaune Sf. Gheorghe Tg.-Săcuiesc</p> <p>Jud. Turda Turda</p> <p>BANAT Jud. Caraș Oravița Reșița</p> <p>Jud. Severin Caransebeș Lugoș Orșova</p> <p>Jud. Timiș Lipova Timișoara</p> <p>CRIȘANA ȘI MARAMUREȘ Jud. Arad Arad</p> <p>Jud. Bihor Beiuș Oradea-Mare Salonta</p> <p>Jud. Maramureș Sighet</p> <p>Jud. Satu-Mare Baia-Mare Baia Sprie Satu-Mare</p>
---	---	--	--	---	---