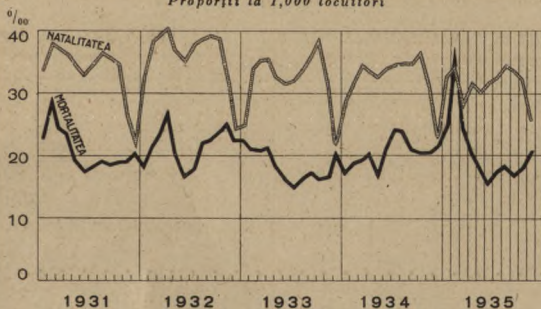




BULETINUL DEMOGRAFIC AL ROMÂNIEI

DIRECTOR: DR. SABIN MANUILA

NATALITATEA ȘI MORTALITATEA PE LUNI ÎN ROMÂNIA
Proporții la 1,000 locuitori



PUBLICAȚIE OFICIALĂ A INSTITUTULUI CENTRAL DE STATISTICĂ
DIN MINISTERUL INTERNELOR

Publication officielle de l'Institut Central de Statistique du Ministère de l'Intérieur

Official Publication of the Central Statistical
Institute of the Ministry of Interior

MIȘCAREA POPULAȚIEI PE JUDEȚE ÎN LUNA NOEMVRIE 1935


Mouvement de la population par départements en novembre 1935

NATALITATEA

NOEMVRIE 1935



PROPORȚIA LA 1000 LOCUITORI




MORTALITATEA

NOEMVRIE 1935



PROPORȚIA LA 1000 LOCUITORI




EXCEDENTUL NATURAL

NOEMVRIE 1935



PROPORȚIA LA 1000 LOCUITORI




MORTALITATEA INFANTILĂ

NOEMVRIE 1935



PROPORȚIA LA 100 NĂSCUȚI-VII



BULETINUL DEMOGRAFIC AL ROMÂNIEI

ANUL V

*

Nr. 3 — MARTIE

*

1936

CUPRINS

SOMMAIRE

CONTENTS

<i>Mișcarea populației în Noembrie 1935.</i>	<i>Mouvement de la population en Novembre 1935.</i>	<i>Movement of population for November 1935.</i>
Privire generală 108	Coup-d'oeil 108	Short analysis 108
TABELE: (NOEMVRIE 1935)	TABLEAUX: (NOVEMBRE 1935)	TABLES: (NOVEMBER 1935)
I. Mișcarea populației României 110	I. Mouvement de la population en Roumanie 110	I. Births, Deaths, Marriages and Divorces .. 110
II. Nașterile pe sexe și stare civilă și decesele pe sexe și grupe de vârstă 116	II. Naissances par sexe et par état civil et Décès par sexe et par groupe d'âge 116	II. Births by sex and civil status and deaths by sex and age-group ... 116
III. Născuții-vii și decesele pe neamuri..... 122	III. Nés-vivants et décès par nationalité 122	III. Living births, and deaths, by nativity... 122
IV. Decesele pe 200 cauze 124	IV. Décès par 200 causes 124	IV. Deaths from 200 causes 124
V. Decesele pe 43 cauze 132	V. Décès par 43 causes .. 132	V. Deaths from 43 causes, by individual districts and cities 132
VI. Decesele sub 1 an pe vârste, cauze și tratament medical 144	VI. Décès de 0—1 an par âge, par cause et par traitement médical ... 144	VI. Deaths under 1 year by age, cause and presence or absence of medical care 144
VII. Decesele prin Tuberculoză pe forme clinice, tratament medical, sexe și profesioni 146	VII. Décès par Tuberculose: forme clinique, traitement medical, sexe et profession 146	VII. Deaths from Tuberculosis, according to clinical forms, medical care, sex and occupation .. 146
VIII. Imbolnăviri prin boli infecțioase 148	VIII. Les maladies contagieuses. 148	VIII. Communicable diseases 148
IX. Migrațiunile 150	IX. Les migrations 150	IX. Migrations 150
Note 152	Notes 152	Notes 152
Informațiuni 153	Informations 153	News Items 153

MIȘCAREA POPULAȚIEI ROMÂNIEI IN NOEMVRIE 1935

În cursul anului 1935, atât de defavorabil pentru evoluția populației României, luna Noemvrie apare cu cifre care influențează considerabil cifra generală a anului. Comparând datele acestei luni cu datele din luna Noemvrie a ultimilor cinci ani, rezultă că luna Noemvrie din anul 1935 a dat natalitatea cea mai redusă. Datele sunt următoarele:

Luna	Natalitate	Mortalitate	Excedent natural	Mortalitate infantilă	Născuți-morți
Noemvrie 1935	25.8	20.9	4.9	19.9	2.5
Noemvrie 1934	31.3	20.5	10.8	18.1	2.1
Noemvrie 1933	31.5	16.9	14.6	16.2	2.0
Noemvrie 1932	31.8	25.4	6.4	22.5	1.6
Noemvrie 1931	26.9	19.3	7.6	-	-

Cifrele acestei table sunt elocvente. Natalitatea n'a fost niciodată așa de coborâtă ca în anul 1935. Mortalitatea a fost depășită o singură dată, excedentul natural este cel mai scăzut din ultimii cinci ani, mortalitatea infantilă a fost depășită numai în anul 1932, iar născuții-morți au atins o proporție maximă.

Gravitatea situației ilustrată și de aceste cifre, constă în faptul că, situația devine tot mai defavorabilă față de trecut, încât se poate afirma, că ea reprezintă o tendință și nu o manifestare trecătoare.

Cifrele principale ale mișcării populației pe luna Noemvrie 1935 și 1934 sunt următoarele:

LUNA NOEMVRIE 1935 și 1934

	Intrunit		Rural		Urban		Cifre absolute în întreaga țară	
	1935	1934	1935	1934	1935	1934	1935	1934
<i>La 1,000 locuitori:</i>								
Natalitate	25.8	31.3	27.6	34.0	18.0	19.9	40,468	48,703
Mortalitate	20.9	20.5	21.2	21.1	19.9	18.0	32,854	31,899
Excedent natural	4.9	10.8	6.4	12.9	-1.9	1.9	7,614	16,804
Căsătorii	40.7	37.7	43.5	40.0	28.3	27.6	63,778	58,532
<i>La 100 căsătorii:</i>								
Divorțuri	2.2	2.0	1.6	1.4	6.1	5.7	690	581
<i>La 100 născuți-vii:</i>								
Născuți-vii nelegitimi .	10.1	10.3	9.0	9.3	17.2	17.3	4,072	4,995
Născuți-morți	2.5	2.1	2.0	1.7	5.8	5.4	993	1,024
Decese sub 1 an	19.9	18.1	20.0	18.2	19.0	17.2	8,045	8,820

Cu excepția căsătoriilor, cifrele sunt defavorabile atât pentru mediul rural cât și pentru cel urban, adică scade: natalitatea, excedentul natural și proporția copiilor nelegitimi și crește: mortalitatea, mortalitatea infantilă, proporția divorțurilor și a născuților-morți.

Aceasta în comparație cu datele lunii Noemvrie din anul precedent.

Pentru orașe se produce o deplasare caracteristică. Iată cum se schimbă proporțiile:

	Natalitate	Mortalitate	Excedent natural
Noemvrie 1935	18.0	19.9	- 1.9
Noemvrie 1934	19.9	18.0	+ 1.9

Până aci, luna Decemvrie avea în orașe deficit natural. În luna Noemvrie însă, numai în anul 1932 s'a înregistrat o scădere de populație. Anul 1935 ne aduce sub acest raport un nou record.

La sate, domină scăderea natalității. Este suficient să subliniem, că în luna Noemvrie a anului 1934, natalitatea a fost de 34.0‰, iar în aceeași lună din 1935, s'a redus la 27.6‰. Din această cauză, pe întreaga țară am avut un excedent natural de 7,614 suflete, față de 16,804 în anul precedent.

Calificând astfel mișcarea demografică a lunii Noemvrie 1935, față de aceeași lună a anului precedent, trebuie să reamintim, că în anul trecut, mișcarea populației a fost *defavorabilă*. Iată concluziile la care am ajuns înainte cu un an: «Natalitatea se reduce considerabil, iar mortalitatea rămâne nemodificată». Iar mai departe: «Al doilea fapt care trebuie recunoscut este creșterea mortalității infantile». Și în fine, altă concluziune: «Trebuie menționată creșterea proporției născuților nelegitimi». Din datele și citatele de mai sus, este imposibil să nu remarcăm excesiva vitesă, cu care situațiunea demografică, până aci înfloritoare, a țării noastre, a intrat într'o fază alarmantă de declin. *Scăderea natalității este gravă mai ales în provinciile vechiului regat, care furniza până aci majoritatea excedentului natural de populație*. În mijlociu, numărul născuților a scăzut la trei sferturi din cifra anului precedent. O singură excepție: Basarabia, care înregistrează chiar o creștere de născuți față de Noemvrie din anul precedent.

Banatul își păstrează cu încăpățănare linia lui de deficiență biologică. Este singura provincie din țară care dă deficit — și încă deficit considerabil, de -6.1‰. Subliniem faptul că Banatul, care a ajuns la o natalitate de 14.0‰, are o mortalitate generală de 20.1‰ și o mortalitate infantilă de 19.7‰. În cele trei județe ale Banatului s'au înregistrat 1,083 copii născuți și 1,552 morți. Natalitatea cea mai mică este în județul Caraș: 13.3‰. Dintre copiii născuți, 20‰ sunt nelegitimi. În orașele din Banat situația este dezastruoasă. Natalitatea abia atinge 11.2‰, iar mortalitatea este de 20.4‰. Deficitul este de -9.2‰, iar mortalitatea infantilă este de 23.0‰. La 148 copii născuți au murit 34 copii în vârstă de sub un an. Dintre toate orașele Banatului, Orșova are situația cea mai bună: 4 născuți, 4 morți, excedent 0.

Problema depopulării Banatului nu mai este o simplă problemă locală, ci una de interes național.

MIȘCAREA POPULAȚIEI ROMÂNIEI, ÎN NOEMVRIE 1935

Mouvement de la population en Roumanie, en novembre 1935

TABELA I.

JUDEȚE Départements	Populația probabilă la 1 Iulie 1935 Population calculée au 1-er juillet 1935	CIFRE ABSOLUTE — Chiffres absolus						PROPORȚII — Chiffres proport.				
		Născuți-vii Nés-vivants	Decese Décès	Exced. natural Excédent	Căsătorii Mariages	Divorțuri Divorces	Născuți-morți Mort-nés	Decese sub 1 an Décès de 0—1 an	la 1,000 locuitori pour 1,000 habitants		Decese sub 1 an la 100 născuți-vii Décès de 0—1 an pour 100 nés-vivants	
A) MEDIUL RURAL ȘI URBAN ÎNTRUNITE — Pays entier												
ROMÂNIA	19,087,770	40,468	32,854	7,614	31,889	690	993	8,045	25.8	20.9	4.9	19.9
Noemvrie 1934	18,913,713	48,703	31,899	16,804	29,266	581	1,024	8,820	31.3	20.5	10.8	18.1
Oțtenia	1,608,805	3,176	2,867	309	2,876	60	106	555	24.0	21.7	2.3	17.5
Dolj	512,637	936	1,031	- 95	943	27	26	213	22.2	24.5	-2.3	22.3
Gorj	220,667	487	347	140	424	10	19	64	26.9	19.1	7.8	13.1
Mehedinți	320,979	580	501	79	505	15	21	69	22.0	19.0	3.0	11.9
Romanați	288,797	458	543	- 85	583	3	12	115	19.3	22.9	-3.6	25.1
Vâlcea	265,725	715	445	270	421	5	28	94	32.7	20.4	12.3	13.1
Muntenia	4,316,808	9,810	7,134	2,676	7,117	208	233	1,899	27.7	20.1	7.6	19.4
Argeș	277,104	642	444	198	460	7	17	108	28.2	19.5	8.7	16.8
Brăila	238,002	603	395	208	285	6	13	122	30.8	20.2	10.6	20.2
Buzău	337,289	974	567	407	532	7	12	171	35.1	20.5	14.6	17.6
Dâmbovița	335,749	703	567	136	590	14	23	165	25.5	20.6	4.9	23.5
Ialomița	324,710	952	587	365	619	6	20	200	35.7	22.0	13.7	21.0
Ilfov	1,033,871	2,005	1,709	296	1,835	107	67	440	23.6	20.1	3.5	20.4
Muscel	161,070	399	208	191	237	6	11	54	30.1	15.7	14.4	13.5
Olt	198,475	399	396	3	318	5	3	80	24.5	24.3	*	20.1
Prahova	517,252	1,385	815	570	709	20	26	230	32.6	19.2	13.4	16.6
R.-Șarat	204,624	569	340	229	244	6	10	103	33.8	20.2	13.6	18.1
Teleorman	370,584	570	598	- 28	611	15	15	129	18.7	19.6	-0.9	22.6
Vlașca	318,078	609	508	101	677	9	16	127	23.3	19.4	3.9	20.9
Dobrogea	877,460	2,139	1,493	646	1,398	19	60	515	29.7	20.7	9.0	24.1
Caliacea	178,141	326	265	61	250	3	16	85	22.3	18.1	4.2	26.1
Constanța	271,825	696	497	199	431	6	21	181	31.2	22.3	8.9	26.0
Durostor	224,390	427	375	52	215	2	18	109	23.2	20.3	2.9	25.5
Tulcea	203,104	690	356	334	500	8	5	140	41.3	21.3	20.0	20.3
Moldova	2,613,933	6,673	5,002	1,671	4,941	120	145	1,491	31.1	23.3	7.8	22.3
Bacău	280,533	703	516	187	506	17	17	149	30.6	22.4	8.1	21.2
Baia	169,465	439	296	143	301	2	8	98	31.5	21.3	10.2	22.3
Botoșani	234,224	542	367	175	501	7	14	116	28.2	19.1	9.1	21.4
Covurlui	226,045	565	446	119	394	16	14	130	30.4	24.0	6.4	23.0
Dorohoi	227,376	496	353	143	446	4	7	112	26.5	18.9	7.6	22.6
Fălciu	122,357	377	302	75	285	6	7	99	37.5	30.0	7.5	26.3
Iaiși	299,345	679	585	94	548	17	23	153	28.2	24.3	3.9	22.5
Neamț	213,839	569	384	185	385	8	11	109	32.4	21.9	10.5	19.2
Putna	209,131	544	366	178	280	18	13	121	31.7	21.3	10.4	22.2
Roman	163,364	441	268	173	316	4	11	89	32.9	20.0	12.9	20.2
Tecuci	170,737	497	436	61	312	5	7	111	35.4	31.1	4.3	22.3
Tutova	154,316	454	389	65	291	5	4	112	35.8	30.7	5.1	24.7
Vaslui	149,201	367	294	73	376	11	9	92	29.9	24.0	5.9	25.1
Basarabia	3,048,461	7,144	6,325	819	7,811	72	146	1,628	28.5	25.3	3.2	22.8
Bălți	417,631	1,026	796	230	1,201	16	19	255	29.9	23.2	6.7	24.9
Cahul	212,642	677	576	101	624	1	5	154	38.7	33.0	5.7	22.7
Cetatea-Albă	362,200	806	697	109	662	3	17	168	27.1	23.4	3.7	20.8
Hotin	417,073	745	608	137	770	14	12	144	21.7	17.7	4.0	19.3
Ismail	239,557	512	449	63	726	4	11	95	26.0	22.8	3.2	18.6
Lăpușna	437,849	1,037	1,181	- 144	1,164	12	33	274	28.8	32.8	-4.0	26.4
Orhei	293,241	712	726	- 14	944	5	23	194	29.5	30.1	-0.6	27.2
Soroca	337,038	713	479	234	912	12	10	134	25.7	17.3	8.4	18.8
Tighina	331,230	916	813	103	808	5	16	210	33.7	29.9	3.8	22.9
Bucovina	892,435	1,853	1,479	374	1,416	23	68	369	25.3	20.2	5.1	19.9
Câmpulung	100,862	244	169	75	147	4	7	39	29.4	20.4	9.0	16.0
Cernăuți	313,469	487	495	- 8	473	6	22	104	18.9	19.2	-0.3	21.4

TABELA I — MIȘCAREA POPULAȚIEI ROMÂNIEI ÎN NOEMVRIE 1935 — urmare

JUDEȚE Départements	Populația probabilă la 1 Iulie 1935 Population calculée au 1 ^{er} juillet 1935	CIFRE ABSOLUTE — Chiffres absolus						PROPORȚII — Chiffres proport.				
		Născuți-vii Nés-vivants	Decese Décès	Exced. natural Excédent	Căsătorii Mariages	Divorțuri Divorces	Născuți-morți Morts-nés	Decese sub 1 an Décès de 0-1 an	la 1,000 locuitori pour 1,000 habitants		Exced. natural Excédent	Decese sub 1 an la 100 născuți-vii Décès de 0-1 an pour 100 nés-vivants
Rădăuți.....	170,728	446	288	158	283	3	19	90	31.8	20.5	11.3	20.2
Storoinieș.....	178,275	341	331	10	298	5	14	92	23.3	22.6	0.7	27.0
Suceava.....	129,401	335	196	139	215	5	6	44	31.6	18.5	13.1	13.1
Transilvania.....	3,351,592	6,188	4,876	1,312	3,598	90	143	955	22.5	17.7	4.8	15.4
Alba.....	221,652	416	334	82	302	9	12	61	22.8	18.3	4.5	14.7
Brașov.....	174,520	295	198	97	191	8	11	26	20.6	13.8	6.8	8.8
Ciuc.....	153,678	337	221	116	151	5	7	39	26.7	17.5	9.2	11.6
Cluj.....	347,460	636	517	119	378	8	11	96	22.3	18.1	4.2	15.1
Făgăraș.....	88,562	167	129	38	47	10	-	12	22.9	17.7	5.2	7.2
Hunedoara.....	335,720	446	581	-135	356	1	13	90	16.2	21.1	-4.9	20.2
Mureș.....	303,866	551	419	132	304	11	15	95	22.1	16.8	5.3	17.2
Năsăud.....	151,336	273	203	70	193	3	2	46	22.0	16.3	5.7	16.8
Odorhei.....	135,774	239	207	32	80	2	9	43	21.4	18.6	2.8	18.0
Sălaj.....	360,443	680	538	147	418	9	11	130	23.0	18.0	5.0	19.1
Sibiu.....	200,760	387	297	90	175	15	13	57	23.5	18.0	5.5	14.7
Someș.....	231,377	417	305	112	266	1	-	71	21.9	16.0	5.9	17.0
Târnava-Mare.....	155,073	276	214	62	119	5	6	34	21.7	16.8	4.9	12.3
Târnava-Mică.....	156,607	363	202	161	212	1	10	48	28.2	15.7	12.5	13.2
Trei-Scaune.....	141,282	269	218	51	121	2	16	36	23.2	18.8	4.4	13.4
Turda.....	193,482	436	298	138	225	-	7	71	27.4	18.7	8.7	16.3
Banat.....	940,865	1,083	1,552	-469	1,082	44	34	213	14.0	20.1	-6.1	19.7
Caras.....	199,159	217	325	-108	229	12	3	38	13.3	19.9	-6.6	17.5
Severin.....	241,612	314	492	-178	275	12	7	69	15.8	24.8	-9.0	22.0
Timiș.....	500,094	552	735	-183	578	20	24	106	13.4	17.9	-4.5	19.2
Crișana și Maramureș.....	1,437,411	2,402	2,126	276	1,712	54	58	420	20.3	18.0	2.3	17.5
Arad.....	427,295	511	604	-93	526	32	13	91	14.6	17.2	-2.6	17.8
Bihor.....	528,537	876	823	53	595	20	12	177	20.2	18.9	1.3	20.2
Maramureș.....	172,208	439	215	224	166	-	9	56	31.0	16.2	15.8	12.8
Satu-Mare.....	309,371	576	484	92	425	2	24	96	22.7	19.0	3.7	16.7
B) MEDIUL RURAL — Population rurale												
ROMÂNIA.....¹⁾	16,531,666	35,213	27,043	8,170	27,756	437	690	7,046	27.6	21.2	6.4	20.0
<i>Noemvrie 1934.....</i>	<i>15,374,423</i>	<i>42,919</i>	<i>26,665</i>	<i>16,254</i>	<i>25,256</i>	<i>354</i>	<i>714</i>	<i>7,826</i>	<i>34.0</i>	<i>21.1</i>	<i>12.9</i>	<i>18.2</i>
Oltena.....²⁾	1,423,224	2,881	2,542	339	2,648	49	85	501	24.6	21.7	2.9	17.4
Dolj..... ²⁾	428,166	811	898	-87	857	19	21	188	23.1	25.5	-2.4	23.2
Gorj..... ²⁾	209,588	469	321	148	409	10	15	63	27.2	18.6	8.6	13.4
Mehedinți.....	290,430	540	445	95	469	12	18	64	22.6	18.6	4.0	11.9
Romanai.....	258,171	415	491	-76	539	3	8	101	19.6	23.1	-3.5	24.3
Vâlcea..... ²⁾	386,869	646	387	259	374	5	23	85	33.2	19.9	13.3	13.2
Muntenia.....²⁾	3,241,425	8,082	5,404	2,678	5,667	96	140	1,607	30.3	20.3	10.0	19.9
Argeș.....	250,461	600	396	204	430	6	11	100	29.2	19.2	10.0	16.7
Brăila.....	169,018	514	278	236	224	2	10	109	37.0	20.0	17.0	21.2
Buzău.....	293,646	903	486	417	467	4	8	155	37.4	20.1	17.3	17.2
Dâmbovița..... ²⁾	307,705	666	526	140	566	13	17	160	26.3	20.8	5.5	24.0
Ialomița..... ²⁾	290,869	887	525	362	576	4	16	184	37.1	22.0	15.1	20.7
Ilfov..... ²⁾	385,519	997	725	272	870	23	16	239	31.5	22.9	8.6	24.0
Muscel.....	147,369	369	187	182	223	4	10	49	30.5	15.4	15.1	13.3
Olt.....	187,349	383	371	12	314	5	2	77	24.9	24.1	0.8	20.1
Prahova..... ²⁾	405,137	1,168	608	560	582	7	16	203	35.1	18.3	16.8	17.4
R.-Șirat.....	189,350	539	302	237	231	5	7	97	34.6	19.4	15.2	18.0
Teleorman..... ²⁾	321,282	487	524	-37	549	15	13	114	18.4	19.8	-1.4	23.4
Vlașca..... ²⁾	293,720	569	476	93	635	8	14	120	23.6	19.7	3.9	21.1
Dobrogea.....	677,264	1,744	1,187	557	1,187	8	37	426	31.3	21.3	10.0	24.4
Caliacra.....	135,757	265	215	50	214	2	10	67	23.8	19.3	4.5	25.3
Constanța.....	189,415	537	353	184	337	-	11	139	34.5	22.7	11.8	25.9
Durostor.....	191,851	366	332	34	187	2	12	100	23.2	21.1	2.1	27.3
Tulcea.....	160,241	576	287	289	449	4	4	120	43.7	21.8	21.9	20.8

^{1), 2)} Vezi notele pag. 152.

TABELA I — MIȘCAREA POPULAȚIEI ROMÂNIEI ÎN NOEMVRIE 1935 — *urmare*

JUDEȚE <i>Départements</i>	Populația probabilă la 1 Iulie 1935 <i>Population calculée au 1^{er} juillet 1935</i>	CIFRE ABSOLUTE — <i>Chiffres absolus</i>							PROPORȚII — <i>Chiffres proport.</i>			
									la 1,000 locuitori <i>pour 1,000 habitants</i>			
		Născuți-vii <i>Nés-vivants</i>	Decese <i>Décès</i>	Exced. natural <i>Excédent</i>	Căsătorii <i>Mariages</i>	Divorțuri <i>Divorces</i>	Născuți-morți <i>Mort-nés</i>	Decese sub 1 an <i>Décès de 0—1 an</i>	Născuți-vii <i>Nés-vivants</i>	Decese <i>Décès</i>	Exced. natural <i>Excédent</i>	Decese sub 1 an la 100 născuți-vii <i>Décès de 0—1 an pour 100 nés-vivants</i>
Moldova	2,037,382	5,762	4,028	1,734	4,305	75	89	1,281	34.4	24.1	10.3	22.2
Bacău	230,446	635	428	207	441	14	16	128	33.5	22.6	10.9	20.2
Baia	145,855	403	258	145	277	2	6	88	33.6	21.5	12.1	21.8
Botoșani	182,957	455	295	160	446	5	10	99	30.3	19.6	10.7	21.8
Covurlui	124,013	422	280	142	269	2	6	97	41.4	27.5	13.9	23.0
Dorohoi	181,566	428	292	136	389	3	5	100	28.7	19.6	9.1	23.4
Fălciu	105,182	340	267	73	260	4	5	92	39.3	30.9	8.4	27.1
Iași	176,936	488	379	109	441	8	7	115	33.6	26.1	7.5	23.6
Neamț	168,415	498	311	187	328	6	6	93	36.0	23.5	13.5	18.7
Putna	163,572	470	277	193	237	11	10	93	35.0	20.6	14.4	19.8
Roman	141,858	414	233	181	298	4	8	81	35.5	20.0	15.5	19.6
Tecuci	153,020	455	394	61	289	4	4	106	36.2	31.3	4.9	23.3
Tutova	128,629	408	341	67	271	4	2	102	38.6	32.3	6.3	25.0
Vaslui	134,913	346	273	73	359	8	4	87	31.2	24.6	6.6	25.1
Basarabia	2,691,522	6,555	5,615	940	7,317	54	115	1,498	29.6	25.4	4.2	22.9
Bălți	386,110	951	720	231	1156	14	15	239	30.0	22.7	7.3	25.1
Gahul	195,266	635	536	99	591	1	5	145	39.6	33.4	6.2	22.8
Cetatea-Albă	342,576	788	667	121	640	3	15	167	36.0	23.5	4.3	21.2
Hotin	401,807	727	581	146	751	13	10	151	22.0	17.6	4.4	19.4
Ismail	161,435	373	293	80	572	1	6	65	28.1	22.1	6.0	17.4
Lăpușna	317,998	887	933	- 46	1052	3	26	233	33.9	35.7	-1.8	26.3
Orhei	278,075	672	683	- 11	909	3	19	184	29.4	29.9	-0.5	27.4
Soroca	322,195	693	452	241	896	12	8	127	26.2	17.1	9.1	18.3
Tighina	286,060	829	750	79	750	4	11	197	35.3	31.9	3.4	23.8
Bucovina	683,194	1,582	1,097	485	1,184	22	47	305	28.2	19.5	8.7	19.3
Câmpulung	70,642	181	112	69	92	4	5	24	31.2	19.3	11.9	13.3
Cernăuți	190,313	358	288	70	358	6	7	71	22.9	18.4	4.5	19.8
Rădăuți	146,536	410	250	160	254	2	17	86	34.1	20.8	13.3	21.0
Storojineț	159,534	314	283	31	272	5	13	85	24.0	21.6	2.4	27.1
Suceava	116,169	319	164	155	208	5	5	39	33.4	17.2	16.2	12.2
Transilvania	2,832,136	5,566	4,161	1,405	3,081	67	110	874	23.9	17.9	6.0	15.7
Alba	188,136	382	288	94	280	8	10	57	24.7	18.6	6.1	14.9
Brașov	114,120	213	137	76	121	5	7	23	22.7	14.6	8.1	10.8
Ciuc	137,332	318	199	119	133	4	7	36	28.2	17.6	10.6	11.3
Cluj	242,602	523	370	153	275	2	6	82	26.2	18.6	7.6	15.7
Făgăraș	80,619	164	127	37	43	9	-	12	24.8	19.2	5.6	7.3
Hunedoara	295,023	404	518	- 114	316	1	11	84	16.7	21.4	-4.7	29.8
Mureș	256,419	511	338	173	259	6	8	84	24.3	16.0	8.3	16.4
Năsăud	134,381	251	186	65	183	1	2	45	22.7	16.8	5.9	17.9
Odorhei	127,318	228	195	33	77	2	9	39	21.8	18.6	3.2	17.1
Sălaj	328,795	635	482	153	397	9	10	122	23.5	17.8	5.7	19.2
Sibiu	151,767	313	236	77	148	12	7	50	25.1	18.9	6.2	15.0
Someș	209,232	398	279	119	255	1	-	67	23.1	16.2	6.9	15.8
Târnava-Mare	123,374	225	168	57	88	4	5	27	21.8	16.3	5.5	12.0
Târnava-Mică	141,779	342	178	164	192	1	8	44	29.4	15.3	14.1	12.9
Trei-Scaune	125,235	253	188	65	111	2	15	35	24.6	18.3	6.3	13.8
Turda	174,004	406	272	134	203	-	5	67	28.4	19.0	9.4	13.5
Banat	780,716	935	1,288	- 343	895	25	26	179	14.6	20.0	-5.4	11.1
Caras	172,579	198	286	- 88	191	5	3	34	14.0	20.2	-6.2	17.2
Severin	204,401	277	420	- 143	228	8	6	61	16.5	25.0	-8.5	11.0
Timiș	403,736	460	577	- 117	479	12	17	84	13.9	17.4	-3.5	11.3
Crișana și Maramureș	1,164,803	2,106	1,726	380	1,469	41	41	375	22.0	18.0	4.0	15.8
Arad	350,866	452	513	- 61	461	24	11	85	15.7	17.8	-2.1	11.8
Bihor	427,469	776	653	123	509	15	9	153	22.1	18.6	3.5	11.7
Maramureș	146,454	386	175	211	152	-	7	51	32.1	14.5	17.6	11.2
Satu-Mare	240,014	492	385	107	347	2	14	86	24.9	19.5	5.4	15.5

TABELA I — MIȘCAREA POPULAȚIEI ROMÂNIEI ÎN NOEMVRIE 1935 — urmare

ORAȘE Villes	Populația probabilă la 1 Iulie 1935 Population calculée au 1-er juillet 1935	CIFRE ABSOLUTE — <i>Chiffres absolus</i>										PROPORȚII — <i>Chiffres proport.</i>			
												la 1,000 locuitori pour 1,000 habitants		la 100 născuți-vii Décs de 0—1 an pour 100 né-vivants	
		Născuți-vii Nés-vivants	Decese Décs	Exced. natural Excédent	Dec. neolocalnici Décsés non résid.	Căsătorii Mariages	Divorțuri Divorces	Născuți-morți Mortés	Decese sub 1 an Décs de 0—1 an	Născuți-vii Nés-vivants	Decese Décs	Exced. natural Excédent	Decese sub 1 an Décs de 0—1 an	la 100 născuți-vii Décs de 0—1 an pour 100 né-vivants	
C) MEDIUL URBAN — <i>Population urbaine</i>															
ROMÂNIA 4)	3,556,104	5,255	5,811	- 556	868	4,133	253	303	999	18.0	19.9	-1.9	19.0		
Noemvrie 1934.....	3,539,290	5,784	5,234	550	793	4,010	227	310	994	19.9	13.0	1.9	17.2		
Oltenia 5)	185,581	295	325	- 30	51	228	11	21	54	19.3	21.3	-2.0	18.3		
Baia-de-Aramă ...	1,468	2	5	- 3	3	1	-	-	-	*	*	-24.9	-		
Băilești	13,775	40	50	-10	2	20	1	-	12	35.3	44.2	-8.9	30.0		
Bălș 5)	5,731	11	7	4	3	7	-	1	2	23.4	*	*	*		
Calafat	7,941	12	5	7	-	11	1	3	1	18.4	*	*	*		
Călimănești.....	3,063	14	8	6	-	9	-	2	1	55.6	*	*	*		
Caracal	15,208	19	31	-12	4	14	-	2	10	15.2	24.8	-9.6	52.6		
Corabia	9,687	13	14	- 1	4	23	-	1	2	16.3	17.6	-1.3	*		
Craiova 5)	55,757	63	71	- 8	11	48	5	2	11	13.8	15.5	-1.7	17.5		
Drăgășani	7,226	15	8	7	1	14	-	-	1	25.3	*	*	*		
Govora	981	3	1	2	-	-	-	-	1	*	*	*	*		
Oenele-Mari ... 5)	5,901	18	11	7	-	15	-	1	3	37.1	22.7	*	*		
Plenița 5)	6,998	10	7	3	-	7	1	-	1	17.4	*	*	*		
R.-Vâlcea 5)	11,685	19	30	-11	4	9	-	2	3	19.8	31.2	-11.4	*		
Strehaia	8,181	11	8	3	3	11	1	2	-	16.4	*	*	-		
Târgu-Jiu 5)	14,079	18	26	- 8	14	15	-	4	1	13.8	28.6	-8.8	*		
Turnu-Severin ..	20,900	27	43	-16	2	24	2	1	5	15.7	25.0	-9.3	*		
Muntenia 5)	1,075,388	1,728	1,730	- 2	166	1,450	112	93	292	19.5	19.6	-0.1	16.9		
Alexandria 5)	17,514	29	35	- 6	-	16	-	4	4	20.2	24.3	-4.1	*		
Brăila	68,984	89	117	- 28	10	61	4	3	13	15.7	20.6	-4.9	14.6		
București	640,511	993	974	19	52	952	84	50	170	18.9	18.5	0.4	17.1		
Buzău	36,999	60	72	-12	6	59	2	4	13	19.7	23.7	-4.0	21.7		
Calărași 5)	15,666	26	20	6	3	17	1	2	7	20.2	15.5	*	*		
Câmpina 5)	12,324	11	14	- 3	4	11	2	1	2	10.9	13.8	-2.9	*		
Câmpulung	13,701	30	21	9	5	14	1	5	5	26.6	18.7	*	*		
Curtea-de-Argeș	7,052	17	6	11	2	11	1	2	1	29.3	*	19.0	*		
Fetești	8,145	25	15	10	-	8	1	2	7	37.4	22.4	15.0	*		
Filipești-Târg ...	1,991	5	7	- 2	4	4	1	1	-	*	*	-12.2	-		
Găești	6,617	4	9	- 5	3	2	-	3	-	*	*	-9.2	-		
Giurgiu 5)	24,358	40	32	8	2	42	1	2	7	20.0	16.0	*	*		
Mizil	6,644	11	9	2	3	6	1	-	3	20.1	*	*	*		
Oltenița 5)	7,841	15	10	5	-	13	-	1	1	23.3	15.5	*	*		
Pitești	19,591	25	42	-17	14	19	-	4	7	15.5	26.1	-10.6	*		
Ploiești 5)	76,744	141	154	-13	20	82	10	7	21	22.4	24.4	-2.0	14.9		
Pucioasa	6,075	3	8	- 5	-	3	-	-	2	*	*	-10.0	*		
Râmnicu-Sărat ..	15,274	30	38	- 8	6	13	1	3	6	23.9	30.3	-6.4	*		
Roșiori-de-Vede ..	11,713	12	12	0	2	13	-	2	3	12.5	12.5	0.0	*		
Sinaia	3,967	4	8	- 4	2	4	-	-	-	*	*	-12.3	-		
Slănic	6,853	19	4	15	-	11	-	-	1	33.7	*	26.6	*		
Slatina	11,126	16	25	- 9	7	4	-	1	3	17.5	27.3	-9.8	*		
Slobozia 5)	5,823	8	18	-10	4	13	-	-	1	*	37.6	-20.9	*		
Târgoviște 5)	15,352	30	24	6	7	19	1	3	3	23.8	19.0	*	*		
T.-Măgurele 5)	10,514	19	15	4	2	12	-	-	2	20.0	17.4	*	*		
Urțiți	5,788	25	13	12	5	9	-	1	2	52.6	27.3	25.3	*		
Urziceni 5)	4,207	6	9	- 3	2	5	-	-	1	*	*	-8.7	*		
Văleni-de-Munte ..	4,448	12	7	5	-	6	-	-	1	32.8	*	*	*		
Zimnicea 5)	9,561	23	12	11	1	21	-	-	6	29.3	15.3	14.0	*		
Dobrogea	200,196	395	306	89	25	209	11	23	89	24.0	18.6	5.4	22.5		
Babadag	4,885	15	7	8	1	7	-	-	2	37.4	*	*	*		
Balcic	6,463	9	2	7	-	3	1	1	-	*	*	*	-		
Bazargic	30,552	45	45	0	3	28	-	4	17	17.9	17.9	0.0	37.8		
Carmen-Sylva	856	2	2	0	2	-	-	-	-	*	*	0.0	-		
Cavarna	5,369	7	3	4	-	5	-	1	1	*	*	*	*		
Cernavoda	6,756	11	6	5	2	8	-	-	1	19.8	*	*	*		
Constanța	59,854	109	112	- 3	8	73	6	8	33	22.2	22.8	-0.6	30.3		
Eforie	102	1	-	1	-	1	-	-	-	*	*	-	-		
Hârșova	3,787	5	5	0	-	3	-	1	2	*	*	0.0	-		
Isaccea	5,004	18	12	6	-	5	-	-	1	43.8	29.2	*	*		
Măcin	5,898	20	13	7	-	8	1	-	7	41.3	26.8	*	*		
Mangalia	2,942	9	6	3	-	4	-	1	3	*	*	*	*		

TABELA I — MIȘCAREA POPULAȚIEI ROMÂNIEI ÎN NOIEMVRIE 1935 — urmarea

ORAȘE Villes	Populația probabilă la 1 Iulie 1935 Population calculée au 1 ^{er} juillet 1935	CIFRE ABSOLUTE — Chiffres absolus										PROPORȚII — Chiffres proport.			
												la 1,000 locuitori pour 1,000 habitants			
		Născuți-vii Nés-vivants	Decese Décès	Exced. natural Excédent	Dec. nelocalnici Décédés non résid.	Căsătorii Mariages	Divorțuri Divorces	Născuți-morți Mort-nés	Decese sub 1 an Décès de 0-1 an	Născuți-vii Nés-vivants	Decese Décès	Exced. natural Excédent	Decese sub 1 an la 100 născuți-vii Décès de 0-1 an pour 100 nés-vivants		
Medgidia	6,048	20	10	10	1	4	-	-	2	40.2	20.1	20.1	*		
Ostrov	3,296	8	11	-3	-	4	-	-	2	*	40.6	-11.1	*		
Silistra	17,686	35	25	10	6	14	-	3	6	24.1	17.2	6.9	*		
Sulina	6,241	42	5	7	-	7	1	-	1	23.4	*	*	*		
Techirghiol	2,065	2	3	-1	-	1	-	-	1	*	*	-5.9	*		
Tulcea	20,835	49	32	17	2	24	2	1	9	28.6	18.7	9.9	*		
Turtucaia	11,557	18	7	11	-	10	-	3	1	19.0	*	11.6	*		
Moldova	576,551	911	974	-63	185	636	45	56	210	19.2	20.6	-1.4	23.1		
Adjud	4,813	10	12	-2	6	3	1	-	1	25.3	30.3	-5.0	*		
Bacău	31,695	39	62	-23	7	43	2	1	12	15.0	23.8	-8.8	30.8		
Bărlad	25,687	46	48	-2	9	20	1	2	10	21.8	22.7	-0.9	21.7		
Botoșani	32,398	54	47	7	1	25	2	2	7	20.3	17.7	*	*		
Bușui	9,444	19	6	13	-	14	1	-	1	24.5	*	16.8	*		
Darabani	11,451	21	11	10	1	22	-	-	2	23.3	11.7	10.6	*		
Doroboi	15,819	20	16	4	-	13	-	1	3	15.4	12.3	*	*		
Fălcieni	11,857	16	23	-7	4	11	-	-	5	16.4	23.6	-7.2	*		
Focșani	28,740	39	55	-16	8	31	3	-	16	16.5	23.3	-6.8	41.0		
Galați	102,032	143	166	-23	23	125	14	8	33	17.1	19.8	-2.7	23.1		
Hârâu	9,341	13	8	5	-	10	-	2	3	16.9	*	*	*		
Herța	6,359	9	8	1	-	6	1	1	1	*	*	*	*		
Huși	17,175	37	35	2	7	25	2	2	7	26.2	24.8	*	*		
Iai	104,538	180	188	-8	39	94	9	16	33	21.0	21.9	-0.9	18.3		
Mărășești	4,881	11	6	5	-	8	1	-	4	27.4	*	*	*		
Mihăileni	3,985	9	9	0	2	10	-	-	-	*	*	0.0	-		
Moinești	6,985	16	10	6	-	10	1	-	4	27.9	17.4	*	*		
Odobești	4,990	10	8	2	1	4	1	2	2	24.4	*	*	*		
Panciu	2,165	4	8	-4	2	-	-	1	3	*	*	-22.5	*		
Pașcani	11,753	20	15	5	1	13	-	2	5	20.7	16.5	*	*		
Piatra-Neamț	26,391	40	56	-16	8	25	1	4	13	18.4	25.8	-7.4	32.5		
Roman	21,506	27	35	-8	1	18	-	3	8	15.3	19.8	-4.5	*		
Săveni	8,196	9	17	-8	-	6	-	-	6	*	25.2	-11.9	*		
Slănic	1,980	2	-	2	-	-	-	-	-	-	-	-	-		
Ștefănești	9,528	20	17	3	2	20	-	-	7	25.5	21.7	*	*		
Târgu-Frumos	11,871	11	18	-7	-	13	-	-	5	11.3	18.5	-7.2	*		
Târgu-Neamț	9,589	12	11	1	5	18	-	1	2	15.2	14.0	*	*		
Târgu-Ocna	9,407	11	16	-5	1	12	-	-	5	14.2	20.7	-6.5	*		
Teacui	17,747	42	42	0	7	23	1	3	5	28.9	28.9	0.0	*		
Valeul	14,288	21	21	0	3	17	3	5	5	17.9	17.9	0.0	*		
Basarabia	356,939	589	710	-121	141	494	18	31	180	20.1	24.2	-4.1	22.1		
Bălți	31,521	75	76	-1	14	45	2	4	16	22.0	29.3	-0.3	21.3		
Bolgrad	13,044	18	20	-2	2	12	-	2	1	16.8	18.7	-1.9	*		
Cahul	10,830	31	24	7	5	23	-	-	6	34.8	27.0	*	*		
Călărași-Târg	4,636	4	13	-9	2	4	-	1	2	*	34.1	-23.6	*		
Cetatea-Albă	19,624	18	30	-12	3	22	-	2	1	11.2	18.6	-7.4	*		
Chilia-Nouă	18,006	45	39	6	5	58	-	-	6	30.4	26.4	*	*		
Chișinău	115,215	146	235	-89	56	108	9	6	39	16.4	24.8	-9.4	24.7		
Comrat	13,257	33	18	15	-	16	-	1	7	30.3	16.5	13.8	*		
Hotin	15,266	18	27	-9	6	19	1	2	3	14.3	21.5	-7.2	*		
Ismail	26,629	37	58	-21	7	56	1	3	14	16.9	26.5	-9.6	37.8		
Leova	6,546	11	16	-5	1	10	-	-	3	20.5	29.7	-9.2	*		
Orhei	15,166	40	43	-3	13	35	2	4	10	32.1	34.5	-2.4	21.0		
Reni	12,563	20	27	-7	3	13	2	-	4	19.4	26.2	-6.8	*		
Soroca	14,843	20	27	-7	15	16	-	2	7	16.4	22.1	-5.7	*		
Tighina	31,913	54	45	9	9	42	1	4	6	20.6	17.2	*	*		
Valeov	7,883	19	12	7	-	15	-	-	5	29.3	18.5	*	*		
Bucovina	209,241	271	382	-111	70	232	1	21	64	15.8	22.2	-6.4	24.6		
Câmpulung	10,377	23	22	1	-	27	-	-	5	27.0	25.8	*	*		
Cernăuți	110,796	109	183	-74	49	99	-	14	30	12.0	20.1	-8.1	27.5		
Cozmeni	5,074	4	9	-5	1	6	-	-	1	*	*	-12.0	*		
Gura-Humorului	6,148	4	7	-3	-	12	-	-	2	*	*	-5.9	*		
Rădăuți	16,821	26	23	3	8	19	-	1	3	18.8	16.6	*	*		
Sadagura	4,964	7	5	2	-	3	-	-	1	*	*	*	*		

*) , 4), 5), 6) Vezi notele pag. 152.

TABELA I. — MISCAREA POPULAȚIEI ROMÂNIEI ÎN NOIEMVRIE 1935 — urmare

ORAȘE Villes	Populația probabilă la 1 Iulie 1935 Population calculée au 1-er juillet 1935	CIFRE ABSOLUTE — Chiffres absolus								PROPORTII — Chiffres proport.				
										la 1,000 locuitori pour 1,000 habitants				
		Născuți-vii Nés-vivants	Decese Décès	Exced. natural Excédent	Dec. neobalnică Décédés non résid.	Căsătorii Mariages	Divorțuri Divorcés	Născuți-moșți Morts-nés	Decese sub 1 an Décès de 0-1 an	Născuți-vii Nés-vivants	Decese Décès	Exced. natural Excédent	Decese sub 1 an Décès de 0-1 an pour 100 nés-vivants	
Siret	5)	7,371	10	15	- 5	-	10	1	1	1	16.5	24.8	-8.3	*
Solca		2,982	6	9	- 3	-	13	-	1	4	*	*	-12.2	*
Storojineț		8,656	17	29	- 12	-	7	-	-	3	23.9	40.8	-16.9	*
Suceava	5)	9,950	10	23	- 13	5	7	-	-	1	12.2	28.1	-15.9	*
Vama		5,599	16	6	10	-	-	-	1	2	34.8	*	21.7	*
Văscăuți		6,493	9	9	0	-	10	-	-	4	*	*	0.0	*
Vatra-Dornei	5)	8,096	20	22	- 2	2	16	-	1	6	30.1	33.1	-3.0	*
Vijinița		3,592	1	10	- 9	7	3	-	1	-	*	33.9	-30.5	*
Zastavna		5,322	9	10	- 1	-	7	-	1	1	*	22.9	-2.3	*
Transilvania	5)	519,456	622	715	- 93	177	457	23	33	81	14.6	16.8	-2.2	13.0
Abrud		2,350	1	9	- 8	5	4	-	-	-	*	*	-41.4	-
Aiud		9,461	5	9	- 4	4	4	1	1	-	*	*	-5.1	-
Alba-Iulia		12,464	15	18	- 3	-	10	-	-	3	14.6	17.6	-3.0	*
Bistrița		13,295	16	14	2	1	7	2	-	1	14.6	12.8	*	*
Blaj		4,826	5	5	0	1	8	-	1	1	*	*	0.0	*
Brașov		60,400	82	61	21	16	70	3	4	3	16.5	12.3	4.2	*
Carei		16,207	20	18	2	2	13	-	-	6	15.0	13.5	*	*
Cluj		99,932	105	137	- 32	40	100	6	5	13	12.9	16.8	-3.9	12.4
Dej		15,459	15	20	- 5	-	8	-	-	4	11.8	15.7	-3.9	*
Deva		10,525	12	21	- 9	8	14	-	1	3	13.9	24.3	-10.4	*
Dicioșanmartin		6,077	9	15	- 6	10	4	-	1	2	*	30.0	-12.0	*
Dumbrăveni		3,925	7	4	3	-	8	-	-	1	*	*	*	*
Făgăraș		7,943	3	2	1	2	4	1	-	-	*	*	*	*
Gheorgheni		11,330	15	17	- 2	2	10	-	-	3	16.1	18.3	-2.2	*
Gherla		6,686	4	6	- 2	2	3	-	-	-	*	*	-3.6	-
Hațeg	5)	3,082	2	3	- 1	-	4	-	-	-	*	*	-3.9	-
Huedin		5,466	8	10	- 2	3	3	-	-	1	*	22.3	-4.5	*
Hunedoara		4,637	6	2	4	1	2	-	-	-	*	*	*	*
Mediaș		16,342	33	26	7	3	16	-	1	6	24.6	19.4	*	*
Mercurea-Ciuc		5,016	4	5	- 1	2	8	1	-	-	*	*	-2.4	-
Năsăud		3,660	6	3	3	-	3	-	-	-	*	*	*	*
Odorhei		8,456	11	12	- 1	1	3	-	-	4	15.8	17.3	-1.5	*
Orăștie		6,768	1	8	- 7	-	3	-	1	1	*	*	-12.6	*
Petroșani		15,685	21	29	- 8	1	17	-	-	2	16.3	22.5	-6.2	*
Reghin		9,166	11	14	- 3	7	8	-	-	1	14.6	18.6	-4.0	*
Sebeș		9,241	13	10	3	4	4	-	1	1	17.1	13.2	*	*
Sf. Gheorghe		11,043	11	20	- 9	8	8	-	-	1	12.1	22.0	-9.9	*
Sibiu		48,993	74	61	13	14	27	3	6	7	18.4	15.2	3.2	*
Sighișoara		13,357	18	20	- 2	4	15	1	-	1	16.4	18.2	-1.8	*
Șimleul-Silvaniei		7,620	8	10	- 2	4	6	-	-	-	*	16.0	-3.2	-
Târgu-Mureș		38,281	29	67	- 38	13	37	5	7	10	9.2	21.3	-12.1	34.5
Târgu-Săcuesc		5,004	5	10	- 5	3	2	-	1	-	*	24.3	-12.2	-
Turda	5)	19,478	30	26	4	5	22	-	2	4	18.7	16.2	*	*
Zalău		7,821	17	23	- 6	11	2	-	1	2	26.5	35.8	-9.3	*
Banat	5)	160,149	148	269	- 121	32	184	19	8	34	11.2	20.4	-9.2	23.0
Caransebeș		8,755	3	16	- 13	1	11	1	-	3	*	22.2	-18.1	*
Lipova		5,870	5	15	- 10	2	8	-	-	3	*	31.1	-20.7	*
Lugoj		22,881	30	52	- 22	19	29	2	1	4	16.0	27.7	-11.7	*
Oravița	5)	6,634	7	15	- 8	-	5	-	-	2	*	27.5	-14.7	*
Orșova	5)	5,575	4	4	0	-	7	1	-	1	*	*	0.0	*
Reșița		19,946	12	24	- 12	-	33	7	-	2	7.3	14.6	-7.3	*
Timișoara		90,488	87	143	- 56	10	91	8	7	19	11.7	19.2	-7.5	21.8
Crișana și Maram	5)	272,608	296	400	- 104	59	243	13	17	45	13.2	17.9	-4.7	15.2
Arad		76,429	59	91	- 32	4	65	8	2	6	9.4	14.5	-5.1	*
Baia-Mare		14,233	19	24	- 5	1	16	-	2	2	16.2	20.5	-4.3	*
Baia-Sprie		4,305	7	3	4	-	7	-	-	1	*	*	*	*
Beiuș		4,150	1	9	- 8	3	5	-	-	1	*	*	-23.5	*
Oradea		81,521	79	133	- 54	25	67	4	2	18	11.8	19.9	-8.1	22.8
Salonta		15,397	20	28	- 8	2	14	1	1	5	15.8	22.1	-6.3	*
Satu-Mare		50,819	58	72	- 14	8	55	-	8	7	13.9	17.2	-3.3	*
Sighet	5)	25,754	53	40	13	16	14	-	2	5	25.0	18.9	6.1	*

NAȘTERILE (pe sexe și stare civilă) și DECESELE (pe sexe și grupe de vârstă) ÎN NOEMVRIE 1935

TABELA II Naissance (par sexe et par état civil) et Décès (par sexe et par groupe d'âge) en novembre 1935

JUDEȚE Départements	NĂSCUȚI-VII Nés-vivants				Născuți Mort-nés		Sex - Sexe		DECESE — Décès							Decese sub 1 an Décès de 0—1				
									Grupe de vârstă — Groupe d'âge											
	Legitimi		Nelegitimi și necunoscuți ¹⁾		Legitimi	Nelegitimi	Masculin	Femenin	Sub 4 an	1—4	5—14	15—24	25—44	45—64	65 și peste	Necunos.	Legitimi	Nelegit. și Nec. ²⁾		
	Masc.	Fem.	Masc.	Fem.	Legitimi	Nelegitimi	Masculin	Femenin	Sub 4 an	1—4	5—14	15—24	25—44	45—64	65 și peste	Necunos.	Masc.	Fem.	Masc.	
ROMÂNIA ...	18,702	17,694	2,117	1,955	836	157	16,877	15,977	8,045	5,837	1,990	1,425	2,897	4,663	7,989	8	3,891	3,137	544	473
<i>In procente</i> ...	<i>46.3</i>	<i>43.7</i>	<i>5.2</i>	<i>4.8</i>	<i>84.2</i>	<i>15.8</i>	<i>51.4</i>	<i>48.6</i>	<i>24.5</i>	<i>17.8</i>	<i>6.1</i>	<i>4.3</i>	<i>8.8</i>	<i>14.2</i>	<i>24.3</i>	<i>0.0</i>	<i>48.3</i>	<i>39.0</i>	<i>6.8</i>	<i>5.9</i>
<i>Noemvrie 1934</i>	<i>46.2</i>	<i>43.5</i>	<i>5.3</i>	<i>5.0</i>	<i>82.0</i>	<i>18.0</i>	<i>51.4</i>	<i>48.6</i>	<i>27.6</i>	<i>17.5</i>	<i>6.2</i>	<i>13.0*</i>	<i>13.4</i>	<i>22.3</i>	<i>0.0</i>	<i>48.1</i>	<i>39.7</i>	<i>6.8</i>	<i>5.4</i>	
Oțtena	1,478	1,358	187	153	89	17	1,419	1,448	555	634	246	135	245	368	684	-	255	234	33	33
Dolj	425	399	64	48	19	7	493	538	213	279	101	44	83	103	208	-	99	94	11	9
Gorj	233	214	18	22	16	3	172	175	64	72	24	14	25	51	97	-	34	24	2	4
Mehedinți	280	238	35	27	18	3	264	237	69	80	47	36	52	80	137	-	33	26	6	4
Romani	191	200	37	30	11	1	265	278	115	128	43	23	39	70	125	-	44	54	8	9
Vâlcea	349	307	33	26	25	3	225	220	94	75	31	18	46	64	117	-	45	36	6	7
Muntenia	4,330	4,204	642	634	187	46	3,718	3,416	1,899	1,258	354	342	707	1,026	1,544	4	891	701	178	120
Argeș	287	302	23	30	13	4	218	226	108	85	28	19	32	61	111	-	53	45	3	7
Brăila	307	236	34	26	12	1	204	191	122	57	10	19	33	58	96	-	62	48	6	6
Buzău	447	431	48	48	12	-	302	265	171	109	24	30	41	71	121	-	83	70	12	6
Dâmbovița	310	293	52	48	19	4	295	272	165	109	26	19	43	77	128	-	72	62	17	14
Ialomița	401	425	59	67	17	3	320	267	200	124	26	18	56	64	99	-	101	66	15	18
Ilfov	829	793	194	189	48	19	917	792	410	231	63	109	250	294	352	-	161	138	70	41
Muscel	194	178	17	10	9	2	103	105	54	20	10	12	19	37	55	1	28	21	3	2
Olt	198	164	18	19	3	-	189	207	80	101	36	12	26	62	77	2	40	31	4	5
Prahova	637	579	88	81	21	5	413	402	230	141	52	30	75	113	173	1	109	86	25	10
Râmnicu-Sărat	247	274	22	26	7	3	181	159	103	61	18	17	25	48	68	-	55	41	4	3
Teleorman	232	266	35	37	13	2	309	289	129	124	35	27	53	76	154	-	62	47	11	9
Vâlcea	241	263	52	53	13	3	267	241	127	96	26	30	54	65	110	-	65	46	8	8
Dobrogea	1,020	969	80	70	51	9	774	719	515	330	69	57	95	144	283	-	275	210	16	14
Caliacra	162	140	12	12	13	3	137	128	85	75	8	4	13	24	56	-	39	42	3	1
Constanța	319	313	34	30	18	3	251	246	181	106	24	20	41	47	78	-	97	70	7	7
Durostor	210	191	13	13	16	2	204	171	109	81	19	20	20	42	84	-	62	42	2	3
Tulcea	329	325	21	15	4	1	182	174	140	68	18	13	21	31	65	-	77	56	4	3
Moldova	3,103	2,973	305	292	121	24	2,668	2,434	1,491	944	326	152	408	629	1,022	-	730	576	90	95
Bacău	349	303	29	22	14	3	267	249	149	98	38	23	41	57	110	-	72	56	12	9
Baia	212	201	11	15	8	-	157	139	98	55	13	9	21	32	68	-	53	35	6	4
Botoșani	245	241	29	27	9	5	189	178	116	54	29	11	24	39	94	-	58	49	1	8
Covurlui	260	254	22	29	14	-	228	218	130	81	31	14	42	56	92	-	59	46	12	13
Dorohoi	243	208	20	25	6	1	178	175	112	66	17	14	18	51	75	-	53	44	9	6
Fălciu	180	172	15	10	6	1	166	136	99	74	12	12	22	29	54	-	57	35	2	5
Iași	297	285	49	48	16	7	290	295	153	90	31	27	70	99	115	-	65	64	7	17
Neamț	268	260	20	21	10	1	192	192	109	65	36	18	33	39	84	-	56	43	5	5
Putna	243	244	32	25	9	4	209	157	121	71	22	5	26	50	71	-	64	36	11	10
Roman	219	198	14	10	10	1	137	131	89	37	9	12	25	39	57	-	48	31	7	3
Tecuci	217	245	20	15	7	-	214	222	111	120	35	9	28	57	76	-	49	52	5	5
Tutova	195	206	24	29	3	1	190	199	112	76	35	18	34	45	69	-	53	46	9	4
Vaslui	175	156	20	16	9	-	151	143	92	57	18	10	24	36	57	-	43	39	4	6
Basarabia	3,469	3,294	190	191	132	14	3,241	3,084	1,628	1,667	416	263	501	759	1,089	2	815	682	67	64
Bălți	511	481	14	20	16	3	424	372	255	178	57	28	57	88	133	-	131	104	11	9
Cahul	318	317	19	23	5	-	285	291	154	182	37	21	35	62	85	-	72	65	8	9
Cetateea-Albă	391	372	23	20	15	2	331	366	168	188	28	36	57	82	138	-	96	61	6	5
Hotin	367	334	19	25	10	2	301	307	144	90	56	42	53	85	138	-	72	65	5	2
Ismail	241	234	19	18	11	-	220	229	95	405	38	22	35	60	94	-	46	39	5	5
Lăpușna	480	481	35	41	31	2	608	573	274	334	74	34	110	149	204	2	135	107	15	17
Orhei	340	342	20	10	22	1	362	364	194	222	43	24	48	94	101	-	85	95	5	9
Soroca	361	321	14	17	8	2	278	201	134	103	44	29	45	56	68	-	75	52	4	3
Tighina	460	412	27	17	14	2	432	381	210	265	39	27	61	83	128	-	103	94	8	5
Bucovina	851	827	81	64	60	8	757	722	369	155	90	45	128	271	421	-	190	137	21	21
Cămpulung	119	100	16	9	5	2	92	77	39	21	10	4	9	29	57	-	21	9	6	3
Cernăuți	245	207	19	16	19	3	264	231	104	26	15	18	60	114	158	-	55	39	5	5
Rădăuți	206	206	15	19	19	-	142	146	90	40	18	6	13	51	70	-	43	38	2	7
Storoujineț	166	145	20	10	13	1	158	173	92	46	36	10	26	39	82	-	43	40	6	3
Suceava	145	169	11	10	4	2	101	95	44	22	11	7	20	38	54	-	28	11	2	3

A) MEDIUL RURAL ȘI URBAN INTRUNITE — Pays entier

¹⁾ 21 născuți-vii cu starea civilă necunoscută; 3 în mediul rural și 18 în mediul urban — ²⁾ 18 decese sub 1 an cu starea

TABELA II — NAȘTERILE ȘI DECESELE PE SEXE, STARE CIVILĂ ȘI GRUPE DE VÂRSTĂ ÎN NOEMVRIE 1935 — urmare

JUDEȚE <i>Départements</i>	NĂSCUȚII-VII <i>Nés-vivants</i>				Născuți-morți <i>Mort-nés</i>		DECESE — <i>Décès</i>								Decese sub 1 an <i>Décès de 0—1 an</i>					
	Legitimi		Nelegitimi și Necunoscuți ¹⁾		Legitimi	Nelegitimi	Sex — <i>Sexe</i>		Grupe de vârstă — <i>Groupe d'âge</i>						Legitimi		Nelegit. și Nec. ²⁾			
	Masc.	Fem.	Masc.	Fem.	Legitimi	Nelegitimi	Masculin	Feminin	sub 1 an	1—4	5—14	15—24	25—44	45—64	65 și peste	Necunosc.	Masc.	Fem.	Masc.	Fem.
Transilvania . . .	2,893	2,665	330	300	124	19	2,544	2,332	955	506	291	196	450	803	1,673	2	470	365	67	2
Alba	196	187	14	19	10	2	178	156	61	35	15	17	30	54	122	—	36	16	5	—
Brașov	146	120	17	12	11	—	107	91	26	16	9	8	26	36	77	—	16	8	1	—
Ciuc	156	140	24	17	7	—	132	89	39	20	13	8	21	33	87	—	20	14	2	—
Cluj	276	271	45	44	7	4	282	235	96	68	42	26	46	87	152	—	42	35	12	—
Făgăraș	88	62	12	5	—	—	64	65	12	8	4	5	18	24	58	—	4	6	2	—
Hunedoara	199	209	17	21	12	1	280	301	90	54	45	20	56	96	219	1	46	37	4	—
Mureș	259	214	46	32	14	1	217	202	95	40	21	15	28	69	150	1	37	36	14	—
Năsăud	147	104	9	13	2	—	104	99	46	18	12	15	17	28	67	—	20	22	3	—
Odorhei	104	98	16	21	7	2	97	110	43	15	14	6	20	35	74	—	18	21	3	—
Sălaj	340	283	29	28	9	2	273	260	130	73	35	21	41	88	145	—	67	54	4	—
Sibiu	196	175	5	11	12	1	154	143	57	32	16	8	27	54	103	—	26	30	1	—
Someș	194	203	9	11	—	—	150	155	71	26	20	13	28	47	100	—	38	28	2	—
Târnava-Mare	131	111	22	12	4	2	111	103	34	17	8	7	20	45	83	—	15	11	4	—
Târnava-Mică	160	160	26	17	8	2	115	87	48	24	10	8	23	29	60	—	21	19	5	—
Trei-Scune	118	107	26	18	15	1	119	99	36	31	9	4	20	34	84	—	21	10	1	—
Turda	183	221	13	19	6	1	161	137	71	29	18	15	29	44	92	—	43	18	4	—
Banat	453	415	116	99	24	10	795	757	213	109	72	70	150	312	626	—	84	70	36	21
Caras	89	71	29	28	2	1	162	163	38	21	13	18	35	69	131	—	13	10	8	—
Severin	142	124	28	20	6	1	253	239	69	50	35	15	38	404	181	—	31	26	8	—
Timiș	222	220	59	51	16	8	380	355	106	38	24	37	77	139	314	—	40	34	20	12
 Crișana și																				
Maramureș	1,075	989	186	152	48	10	1,061	1,065	420	234	126	135	213	351	647	—	181	162	36	41
Bihor	238	184	52	37	8	5	308	296	91	57	39	28	60	104	225	—	34	36	15	6
Maramureș	348	365	85	78	10	2	423	400	177	98	43	76	82	121	226	—	77	57	17	26
Satu-Mare	214	174	32	19	8	1	105	110	56	24	21	12	24	33	45	—	28	22	3	3
Vâlcea	275	266	17	18	22	2	225	259	96	55	23	19	47	93	151	—	42	47	1	6
<i>B) MEDIUL RURAL — Population rurale</i>																				
ROMÂNIA . . .	16,460	15,587	1,648	1,518	601	89	18,769	18,274	7,046	5,265	1,645	1,049	2,033	3,512	6,489	4	3,446	2,835	407	358
<i>In procent de</i>	<i>46,7</i>	<i>44,3</i>	<i>4,7</i>	<i>4,3</i>	<i>87,1</i>	<i>12,9</i>	<i>50,9</i>	<i>49,1</i>	<i>26,0</i>	<i>19,5</i>	<i>6,1</i>	<i>3,9</i>	<i>7,5</i>	<i>13,0</i>	<i>24,0</i>	<i>0,0</i>	<i>48,9</i>	<i>40,2</i>	<i>5,8</i>	<i>5,1</i>
<i>Noemvrie 1934</i>	<i>46,6</i>	<i>44,1</i>	<i>4,7</i>	<i>4,6</i>	<i>87,3</i>	<i>12,7</i>	<i>51,0</i>	<i>49,0</i>	<i>29,4</i>	<i>19,1</i>	<i>6,3</i>	<i>11,3*</i>	<i>12,0</i>	<i>21,9</i>	<i>0,0</i>	<i>—</i>	<i>48,4</i>	<i>40,7</i>	<i>6,0</i>	<i>4,9</i>
Oțtenia	1,368	1,230	160	128	71	14	1,247	1,295	501	585	215	112	199	318	612	—	232	215	28	24
Dolj	376	344	54	37	15	6	425	473	188	259	87	37	63	81	183	—	90	82	9	7
Gorj	226	206	17	20	12	3	160	161	63	66	20	11	22	48	91	—	33	24	2	4
Mehedinți	264	224	28	24	16	2	230	215	64	73	43	31	43	69	122	—	30	25	5	4
Romanși	175	186	31	23	8	—	233	258	101	120	39	20	34	65	112	—	39	49	7	6
Vâlcea	322	270	30	24	20	3	199	188	85	67	26	13	37	55	104	—	40	35	5	5
Muntenia . . .	3,665	3,508	454	455	123	17	2,805	2,599	1,607	1,096	269	220	416	659	1,134	3	770	617	127	93
Argeș	271	284	19	26	9	2	191	205	100	81	27	15	25	51	97	—	51	42	2	5
Brăila	272	199	27	16	10	—	147	131	109	49	8	13	18	28	53	—	55	44	5	5
Buzău	417	400	43	43	8	—	259	227	155	99	20	23	34	51	104	—	77	65	10	3
Dâmbovița	295	279	48	44	15	2	268	258	160	107	24	14	34	66	121	—	70	60	16	14
Ialomița	384	387	53	63	15	1	286	239	184	118	23	14	49	54	83	—	91	61	14	18
Ilfov	440	400	85	72	13	3	390	335	239	148	25	30	63	78	142	—	98	93	31	17
Muscel	183	164	14	8	8	2	94	93	49	19	7	11	17	32	51	1	26	19	2	2
Olh	190	157	17	19	2	—	180	191	77	96	31	12	20	60	73	2	40	29	4	4
Prahova	557	490	60	61	14	2	305	303	203	115	34	19	44	73	120	—	96	81	20	6
R.-Sârat	232	262	19	26	5	2	159	143	97	56	16	15	22	38	58	—	49	41	4	3
Teleorman	202	233	24	28	12	1	275	249	114	114	30	24	43	67	132	—	56	39	11	8
Vlașca	222	253	45	49	12	2	251	225	120	94	24	30	47	61	100	—	61	43	8	8
Dobrogea	831	806	54	53	32	5	608	579	426	285	58	40	61	104	213	—	228	178	11	9
Caliacra	128	114	11	12	10	—	142	103	67	61	7	4	10	21	45	—	31	32	3	1
Constanța	245	254	20	18	8	3	170	183	139	85	18	11	23	26	51	—	74	56	4	5
Durostor	183	165	8	10	11	1	179	153	100	78	17	16	14	35	72	—	57	41	1	1
Tulcea	275	273	15	13	3	1	147	140	120	61	16	9	14	22	45	—	66	49	3	2

civilă necunoscută: 4 în mediul rural, 14 în mediul urban. — * Acest procent se referă la fosta grupă de vârstă 15—44 ani.

118
 TABELA II — NASTERILE ȘI DECESELE PE SEXE, STARE CIVILĂ ȘI GRUPE DE VÂRSTĂ, ÎN NOEMVRIE 1935 — urmare

JUDEȚE <i>Départements</i>	NĂSCUȚI-VII <i>Nés-vivants</i>				Născuți- morți <i>Mort-nés</i>		DECESE — <i>Décès</i>										Decese sub 1 an <i>Décès de 0—1 an</i>			
	Legitimi		Nelegitimi și Necuno- scuți		Legitimi	Nelegitimi	Sex — <i>Sexe</i>		Grupe de vârstă — <i>Groupe d'âge</i>								Legitimi		Nelegit. și Necun.	
	Masc.	Fem.	Masc.	Fem.	Legitimi	Nelegitimi	Masculin	Femenin	sub 1 an	1—4	5—14	15—24	25—44	45—64	65 și peste	Necunosc.	Masc.	Fem.	Masc.	Fem.
Moldova	2,707	2,633	220	202	78	11	2,059	1,969	1,281	827	366	141	278	469	766	—	637	521	59	64
Bacău	319	275	23	18	13	3	220	208	128	92	30	21	32	46	79	—	63	50	9	6
Baia	195	187	8	13	6	—	137	121	88	51	11	8	16	29	55	—	49	32	4	3
Boțoșani	213	208	19	15	7	3	154	141	99	48	24	10	15	31	68	—	49	45	1	4
Covurlui	191	193	19	19	6	—	137	143	97	58	22	7	18	27	51	—	48	37	4	8
Dorohoi	209	182	17	20	5	—	151	141	100	58	15	13	12	41	53	—	48	39	8	5
Fălciu	164	156	12	8	5	—	149	118	92	65	12	9	18	25	46	—	54	31	2	5
Iași	220	224	23	21	6	1	183	196	115	59	20	13	39	60	73	—	49	53	4	9
Neamț	237	229	16	16	5	1	158	153	93	59	24	13	28	27	67	—	48	38	4	3
Putna	206	225	20	19	8	2	154	123	93	63	16	4	18	36	47	—	50	34	3	6
Roman	211	190	8	5	7	1	122	111	81	36	9	9	20	32	46	—	45	31	4	1
Tecuci	199	228	19	9	4	—	192	202	106	112	34	9	18	48	67	—	47	50	5	4
Tutova	180	187	18	23	2	—	164	177	102	72	33	15	23	35	61	—	48	43	7	4
Vaslui	163	149	18	16	4	—	138	135	87	54	16	10	21	32	53	—	39	38	4	6
Basarabia	3,198	3,038	168	161	104	11	2,838	2,777	1,498	1,580	368	210	403	622	984	—	757	639	52	50
Bălți	475	448	12	16	14	1	387	333	239	164	50	21	50	73	123	—	124	99	8	8
Cahul	301	297	17	20	5	—	264	272	145	179	34	18	31	52	77	—	68	64	6	7
Cet.-Albă	383	362	23	20	13	2	313	354	167	188	26	32	55	70	129	—	96	61	6	4
Hotin	360	327	17	23	8	2	287	294	141	85	52	40	51	83	129	—	71	63	5	2
Ismail	176	174	10	13	6	—	136	157	65	81	27	13	18	35	54	—	35	27	2	1
Lăpușna	417	418	24	28	24	2	456	477	233	316	61	15	65	96	147	—	114	96	10	13
Orhei	323	323	18	8	18	1	338	345	184	213	41	21	41	86	97	—	81	90	5	8
Soroca	349	314	13	17	7	1	259	193	127	99	44	26	41	52	63	—	72	49	4	2
Tighina	414	375	24	16	9	2	398	352	197	255	33	24	51	75	115	—	96	90	6	5
Bucovina	749	718	64	51	42	5	548	549	305	125	64	23	70	198	312	—	151	121	15	18
Câmpulung	85	79	10	7	3	2	56	56	24	15	7	2	4	25	35	—	10	7	4	3
Cernăuți	184	154	11	9	6	1	150	138	71	18	7	6	20	66	100	—	36	31	1	3
Rădăuți	187	190	14	19	17	—	122	128	86	34	16	3	12	41	58	—	41	36	2	7
Storojineț	157	131	18	8	12	1	138	145	85	37	25	7	17	37	75	—	40	36	6	3
Suceava	136	164	11	8	4	1	82	82	39	21	9	5	17	29	44	—	24	11	2	2
Transilvania	2,614	2,410	282	260	98	12	2,146	2,015	874	461	236	152	334	635	1,468	—	436	335	59	44
Alba	176	177	12	17	9	1	154	134	57	35	15	13	21	41	106	—	33	15	5	4
Brașov	112	84	8	9	7	—	76	61	23	12	5	2	14	20	61	—	14	7	1	1
Ciuc	147	132	24	15	7	—	118	81	36	20	10	7	19	32	75	—	18	13	2	3
Cluj	230	230	31	32	5	1	190	180	82	55	26	16	22	52	117	—	36	31	10	5
Făgăraș	86	61	12	5	—	—	63	64	12	8	2	5	18	24	58	—	4	6	2	—
Hunedoara	180	189	16	19	10	1	242	276	84	51	42	16	47	81	197	—	43	34	4	3
Mureș	241	199	39	32	8	—	178	160	84	35	15	8	16	48	131	1	36	34	11	3
Năsăud	134	95	9	13	2	—	100	86	45	17	9	15	16	24	60	—	20	21	3	1
Odorhei	98	93	16	21	7	2	88	107	39	15	13	6	17	34	74	—	15	20	3	1
Sălaj	320	262	28	25	8	2	245	237	122	66	33	20	36	69	136	—	64	50	3	5
Sibiu	159	147	2	5	6	1	118	118	50	32	13	5	17	39	80	—	23	27	—	—
Someș	186	195	8	9	—	—	138	141	67	25	17	10	26	43	91	—	35	27	2	3
Târn.-Mare	105	93	16	11	3	2	89	79	27	14	4	6	12	37	68	—	13	6	4	4
Târn.-Mică	153	152	24	13	7	1	98	80	44	21	10	6	15	24	58	—	20	18	4	2
Trei-Seane	111	100	25	17	14	1	102	86	35	29	5	3	12	26	78	—	21	10	1	3
Turda	176	201	12	17	5	—	147	125	67	26	17	14	26	41	81	—	41	16	4	6
Banat	397	353	101	84	10	7	665	618	170	96	59	55	108	250	536	—	74	58	27	20
Caraj	78	68	25	27	2	1	141	145	34	20	11	16	29	58	118	—	12	10	6	6
Severin	127	108	25	17	5	1	217	203	61	44	31	11	28	86	159	—	29	22	6	4
Timiș	192	177	51	40	12	5	307	270	84	32	17	28	51	106	259	—	33	26	15	10
Crșana și Maramureș	936	891	155	124	34	7	853	873	375	210	110	96	164	257	514	—	161	151	29	34
Arad	213	160	46	33	6	5	256	257	85	53	35	26	52	83	179	—	32	35	13	5
Bihor	309	332	74	61	7	2	332	321	153	87	40	51	60	84	178	—	68	51	13	21
Maramureș	187	159	25	15	7	—	86	89	51	22	18	6	21	23	34	—	25	21	2	3
Satu-Mare	227	240	10	15	14	—	179	206	86	48	17	13	31	67	123	—	36	44	1	5

TABELA II — NAȘTERILE ȘI DECESELE PE SEXE, STARE CIVILĂ ȘI GRUPE DE VÂRSTĂ, ÎN NOEMVRIE 1935 — urmare

ORAȘE <i>Villes</i>	NĂSCUȚI-VII <i>Nés-vivants</i>				Născuți-morți <i>Mort-nés</i>		Sex — Sexe		DECESE — <i>Décès</i>								Decese sub 1 an <i>Décès de 0—1 an</i>			
	Legitimi		Nelegitimi și Necunoscuți ¹⁾		Legitimi	Nelegitimi	Masculin	Femenin	Grupe de vârstă — <i>Groupe d'âge</i>								Legitimi	Nelegit. și Nec. ²⁾		
	Masc.	Fem.	Masc.	Fem.					sub 1 an	1—4	5—14	15—24	25—44	45—64	65 și peste	Necunoscut.	Masc.	Fem.	Masc.	Fem.
C) MEDIUL URBAN — Population urbaine																				
ROMÂNIA	2,242	2,107	469	437	235	68	3,108	2,703	999	572	345	376	864	1,151	1,500	4	445	302	137	115
<i>In procente</i>	42.7	40.1	8.9	8.3	77.6	22.4	53.5	46.5	17.2	9.8	5.9	6.5	14.9	19.8	25.8	0.1	44.6	30.2	13.7	11.5
<i>Noembrie 1934</i>	43.2	39.4	9.2	8.2	70.0	30.0	53.6	46.4	19.0	9.3	5.6	21.4*	20.3	24.3	0.1	45.6	31.7	13.1	9.6	
Oltena	115	128	27	25	18	3	172	153	54	49	31	23	46	50	72	—	23	19	5	7
Baia-de-Aramă	1	1	—	—	—	—	2	3	—	1	1	1	1	—	1	—	—	—	—	—
Băilești	16	19	2	3	—	—	25	25	12	16	8	1	3	—	10	—	6	6	—	—
Balș	4	2	2	3	1	—	5	2	2	2	1	1	—	—	1	—	1	—	—	1
Calafat	4	8	—	—	2	1	2	3	1	—	—	—	3	1	—	—	—	1	—	—
Călimănești	7	7	—	—	2	—	3	5	1	4	—	1	—	1	1	—	1	—	—	—
Caracal	7	5	3	4	1	1	17	14	10	1	2	1	5	2	10	—	4	4	—	2
Corabia	5	7	1	—	1	—	10	4	2	5	1	1	—	3	2	—	—	1	1	—
Craiova	22	25	8	8	2	—	36	35	11	3	5	6	13	20	13	—	3	4	2	2
Drăgășani	2	9	3	1	—	—	3	5	1	1	2	2	—	—	2	—	—	1	—	—
Govora	1	2	—	—	—	—	1	—	1	—	—	—	—	—	—	—	1	—	—	—
Oenele-Mari	7	11	—	—	1	—	5	6	3	2	1	1	—	4	—	—	3	—	—	—
Plenița	7	3	—	—	—	—	5	2	1	1	1	—	1	1	2	—	—	1	—	—
R.-Vâlcea	10	8	—	1	2	—	14	16	3	1	2	1	9	4	10	—	—	—	1	2
Strehaia	2	4	3	2	1	1	6	2	—	2	—	2	1	2	1	—	—	—	—	—
Târgu-Jiu	7	8	1	2	4	—	12	14	1	6	4	3	3	3	6	—	1	—	—	—
Turnu-Severin	13	9	4	1	1	—	26	17	5	4	3	2	7	9	13	—	3	1	1	—
Muntenia	665	696	188	179	64	29	913	817	292	162	85	122	291	367	410	1	121	84	51	34
Alexandria	10	14	1	4	—	—	19	16	4	4	3	2	3	7	12	—	2	2	—	—
Brăila	35	37	7	10	2	1	57	60	13	8	2	6	15	30	43	—	7	4	1	1
București	388	383	109	113	34	16	522	452	170	82	38	78	186	212	208	—	63	45	39	23
Buzău	23	28	4	5	4	—	37	35	13	8	4	6	7	18	16	—	4	4	2	3
Călărași	6	17	2	1	—	2	13	7	2	—	—	3	1	5	4	—	4	2	1	—
Câmpina	7	3	—	1	1	—	6	8	1	2	1	3	2	3	—	—	1	—	—	1
Câmpulung	11	14	3	2	1	—	9	12	5	1	3	1	2	5	4	—	2	2	1	—
Curtea-de-Argeș	5	8	3	1	2	—	6	1	1	1	—	1	—	—	3	—	—	—	—	1
Fetești	8	14	2	1	2	—	7	8	7	2	—	1	1	—	4	—	4	3	—	—
Filipești-Târg	3	1	1	—	1	—	5	2	—	4	1	—	1	—	1	—	—	—	—	—
Găești	1	2	1	—	1	2	5	4	—	—	—	—	5	3	1	—	—	—	—	—
Giurgiu	19	10	7	4	1	1	16	16	7	2	2	—	7	4	10	—	4	3	—	—
Mizil	7	3	1	—	—	—	6	3	3	2	—	1	—	2	1	—	2	1	—	—
Oltenița	1	10	—	4	1	—	5	5	1	1	—	1	1	4	2	—	—	—	—	1
Pitești	11	10	1	3	2	2	27	15	7	3	1	3	7	10	11	—	2	3	1	1
Ploești	41	62	20	18	4	3	84	70	21	19	9	9	24	33	38	1	10	4	5	2
Pucioasa	3	—	—	—	—	—	4	4	2	1	—	1	—	1	3	—	—	2	—	—
Râmnicu-Sărat	15	12	3	—	2	1	22	16	6	5	2	2	3	10	10	—	6	—	—	—
Roșiiori-de-Vede	3	5	3	1	1	1	6	6	3	1	1	—	1	1	5	—	1	1	—	1
Sinaia	2	1	1	—	—	—	3	5	—	—	—	1	1	1	5	—	—	—	—	—
Slănic	9	8	1	1	—	—	2	2	1	—	—	—	—	1	2	—	1	—	—	—
Slatina	8	7	1	—	1	—	9	16	3	5	5	—	6	2	4	—	—	2	—	1
Slobozia	1	4	1	2	—	—	9	9	1	2	3	—	2	5	5	—	1	—	—	—
Târgoviște	11	12	3	4	3	—	18	6	3	1	2	4	4	7	3	—	2	—	—	1
Turnu-Măgurele	4	9	4	2	—	—	5	10	2	3	1	—	5	1	3	—	1	1	—	—
Urziceni	11	11	3	—	1	—	6	7	2	2	2	1	1	1	4	—	1	—	—	1
Urziceni	2	3	1	—	—	—	5	4	1	2	—	—	3	—	3	—	1	—	—	—
Văleni-de-Munte	7	3	2	—	—	—	2	5	1	—	3	—	1	2	—	—	—	1	—	—
Zimnicea	13	5	3	2	—	—	4	8	6	2	—	1	1	—	2	—	2	4	—	—
Dobrogea	189	163	26	17	19	4	166	140	89	45	11	17	34	40	70	—	47	32	5	5
Badadag	4	10	—	1	—	—	4	3	2	1	—	1	1	1	1	—	1	—	1	—
Balcic	4	5	—	—	1	—	1	1	—	1	—	—	—	—	1	—	—	—	—	—
Bazargic	25	19	1	—	2	2	21	24	17	12	1	—	3	3	9	—	7	10	—	—
Carmen-Sylva	1	1	—	—	—	—	1	1	—	1	1	—	—	—	—	—	—	—	—	—
Cavarna	5	2	—	—	1	—	3	—	1	1	—	—	—	—	1	—	1	—	—	—
Cernavoda	5	4	2	—	—	—	4	2	1	—	—	2	—	3	—	—	1	—	—	—
Constanța	49	42	8	10	8	—	62	50	33	18	4	6	15	16	20	—	17	13	2	1
Eforia	—	1	—	—	—	—	—	—	—	—	—	—	—	—	—	—	—	—	—	—
Hârșova	3	—	—	2	1	—	4	1	2	—	—	—	1	1	1	—	2	—	—	—
Isaccea	8	6	4	—	—	—	4	8	1	2	—	1	2	2	4	—	1	—	—	—
Măcin	14	6	—	—	—	—	7	6	7	1	—	—	1	2	2	—	4	2	—	1
Mangalia	6	2	1	—	1	—	5	1	3	1	—	—	1	1	—	—	2	—	—	—

1), 2), 3). Vezi notele pag. 116 și 117.

TABELA II — NAȘTERILE ȘI DECESELE PE SEXE, STARE CIVILĂ ȘI GRUPE DE VÂRSTĂ, ÎN NOEMVRIE 1935 — urmare

ORAȘE <i>Villes</i>	NĂSCUȚII-VII <i>Nés-vivants</i>				Născuți-morți <i>Mort-nés</i>		Sex — Sexe		DECESE — <i>Décès</i>							Decese sub 1 an <i>Décès de 0—1 an</i>						
	Legitimi		Nelegitimi și Necunoscuți		Legitimi	Nelegitimi	Masculin	Femenin	Grupe de vârstă — <i>Groupe d'âge</i>							Necunosce.	Legitimi		Nelegit. și Necun.			
	Masc.	Fem.	Masc.	Fem.					sub 1 an	1—4	5—14	15—24	25—44	45—64	65 și peste		Masc.	Fem.	Masc.	Fem.		
Medgidia	9	8	3	—	—	—	4	6	2	1	1	—	1	—	5	—	—	1	1	—	—	
Ostrov	2	5	1	—	—	—	6	5	2	4	1	—	1	2	4	—	—	—	1	1	—	—
Siliștra	19	15	—	1	2	1	16	9	6	—	1	3	4	4	7	—	—	4	1	—	1	
Sulina	4	8	—	—	—	—	1	4	1	—	—	1	2	1	—	—	—	—	1	—	—	—
Teclirghiol	1	1	—	—	—	—	1	2	1	1	—	—	—	—	1	—	—	1	—	—	—	—
Tulcea	24	22	2	1	1	—	19	13	9	3	2	1	1	3	13	—	—	5	4	—	—	
Turtucaia	6	6	4	2	3	—	3	4	1	2	—	1	1	1	3	1	—	1	—	—	—	—
Moldova	896	340	85	90	43	13	509	465	210	117	60	41	130	160	256	—	—	93	55	31	31	
Adjud	3	3	2	2	—	—	8	4	1	3	4	—	—	2	2	—	—	—	—	1	—	—
Bacău	15	18	4	2	1	—	32	30	12	3	3	2	7	9	26	—	—	4	3	3	2	
Bărlad	15	19	6	6	1	1	26	22	10	4	2	3	11	10	8	—	—	5	3	2	—	
Botoșani	20	18	6	10	—	2	22	25	7	5	4	1	5	7	18	—	—	2	1	—	4	
Buhuși	11	5	2	4	—	—	2	4	1	2	2	—	—	—	1	—	—	1	—	—	—	—
Darabani	11	8	1	1	—	—	4	7	2	1	—	—	2	2	4	—	—	1	1	—	—	—
Dorohoi	8	6	2	4	—	1	6	10	3	1	—	1	3	3	5	—	—	1	2	—	—	—
Fălțicea	8	4	2	2	—	—	10	13	5	2	2	1	5	2	6	—	—	2	1	1	1	—
Focșani	21	11	4	3	—	—	34	21	16	2	1	1	6	11	18	—	—	7	1	5	3	
Galați	69	61	3	10	8	—	91	75	33	23	9	7	24	29	41	—	—	11	9	8	5	
Hârlău	4	8	1	—	2	—	3	5	3	—	—	—	—	1	4	—	—	1	2	—	—	—
Herța	5	4	—	—	1	—	3	5	1	1	1	—	1	—	4	—	—	—	1	—	—	—
Huși	16	16	3	2	1	1	17	18	7	9	—	3	4	4	8	—	—	3	4	—	—	—
Iași	72	58	24	26	10	6	99	89	33	24	10	12	31	38	40	—	—	15	8	2	8	
Mărășești	7	2	2	—	—	—	4	2	4	—	—	—	1	—	1	—	—	2	1	1	—	—
Mihăileni	3	6	—	—	—	—	4	5	—	1	1	—	—	2	5	—	—	—	—	—	—	—
Moinești	7	7	—	2	—	—	5	5	4	1	2	—	—	—	3	—	—	1	2	—	1	—
Odobești	5	2	3	—	1	1	6	2	4	1	—	—	1	1	1	—	—	3	—	1	—	—
Panciu	1	1	1	1	—	1	3	5	3	2	1	—	—	—	2	—	—	2	—	—	1	—
Pășcani	9	10	1	—	2	—	10	5	5	2	—	—	—	1	7	—	—	2	2	1	—	—
Piatra-Neamț	16	18	2	4	4	—	28	28	13	1	9	3	4	11	15	—	—	6	4	1	2	—
Roman	8	8	6	5	3	—	15	20	8	1	—	3	5	7	11	—	—	3	—	3	2	—
Săveni	7	2	—	—	—	—	10	7	6	4	—	—	—	3	4	—	—	3	1	1	1	—
Slănic	2	—	—	—	—	—	—	—	—	—	—	—	—	—	—	—	—	—	—	—	—	—
Ștefănești	8	7	3	2	—	—	10	7	7	1	1	—	4	—	4	—	—	6	1	—	—	—
Târgu-Frumos	5	3	2	1	—	—	8	10	5	7	1	2	—	1	2	—	—	1	3	1	—	—
Târgu-Neamț	4	8	—	—	1	—	4	7	2	3	1	2	1	1	1	—	—	1	1	—	—	—
Târgu-Ocna	6	3	2	—	—	—	10	6	5	2	3	—	2	2	2	—	—	4	1	—	—	—
Teucei	18	17	1	6	3	—	22	20	5	8	1	—	10	9	9	—	—	2	2	—	1	—
Vaslui	12	7	2	—	5	—	13	8	5	3	2	—	3	4	4	—	—	4	1	—	—	—
Basarabia	271	256	32	30	28	3	403	307	130	87	48	53	98	137	155	2	—	58	43	15	14	
Bălți	36	33	2	4	2	2	37	39	16	14	7	7	7	15	10	—	—	7	5	3	1	—
Bolgrad	7	7	2	2	2	—	13	7	1	5	1	1	3	2	7	—	—	—	1	—	—	—
Cahul	10	17	1	3	—	—	12	12	6	2	1	3	2	6	4	—	—	2	1	2	1	—
Călărași-Târg	4	—	—	—	1	—	11	2	2	1	—	—	—	7	3	—	—	2	—	—	—	—
Cetatea-Albă	8	10	—	2	—	—	18	12	1	—	2	4	2	12	9	—	—	—	—	—	1	—
Chilia-Nouă	23	20	1	1	—	—	23	16	6	6	5	3	6	4	9	—	—	3	3	—	—	—
Chișinău	59	63	11	13	6	—	141	94	39	17	13	19	45	46	54	2	—	19	11	5	4	
Comrat	19	12	2	—	1	—	8	10	7	4	1	—	2	1	3	—	—	4	3	—	—	—
Hotin	7	7	2	2	2	—	14	13	3	5	4	2	2	2	9	—	—	1	2	—	—	—
Ismail	15	18	3	1	3	—	26	32	14	10	1	4	5	13	11	—	—	6	5	1	2	—
Leova	7	3	1	—	—	—	9	7	3	1	2	—	2	4	4	—	—	2	—	—	1	—
Orhei	17	19	2	2	4	—	24	19	10	9	2	3	7	8	4	—	—	4	5	—	1	—
Reni	7	9	3	1	—	—	17	10	4	1	3	—	3	6	10	—	—	1	3	—	—	—
Soroca	12	7	1	—	1	1	19	8	7	4	—	3	4	4	5	—	—	3	3	—	1	—
Tighina	27	25	1	1	4	—	26	19	6	6	5	3	8	7	10	—	—	3	1	2	—	—
Vălcov	13	6	—	—	—	—	5	7	5	2	1	1	—	—	3	—	—	1	—	2	2	—
Bucovina	132	109	17	13	18	3	209	173	64	30	26	22	58	73	109	—	—	39	16	6	3	
Câmpulung	12	9	2	—	—	—	16	6	5	1	4	2	3	1	9	—	—	5	—	—	—	—
Cernăuți	52	43	8	6	12	2	104	79	30	7	6	11	37	42	50	—	—	17	8	3	2	
Cozmeni	1	3	—	—	—	—	1	8	1	—	1	—	1	2	4	—	—	1	—	—	—	—
Gura-Humorului	3	—	1	—	—	—	4	3	2	—	—	—	—	1	4	—	—	1	—	1	—	—
Rădăuți	14	11	1	—	1	—	12	11	3	2	—	2	1	8	7	—	—	1	2	—	—	—
Sadagura	2	4	—	1	—	—	3	2	1	—	—	—	—	2	2	—	—	1	—	—	—	—
Siret	5	5	—	—	1	—	8	7	1	4	2	1	—	2	5	—	—	1	—	—	—	—

ABELA II — NAȘTERILE ȘI DECESELE PE SEXE, STARE CIVILĂ ȘI GRUPE DE VÂRSTĂ, ÎN NOIEMVRIE 1935 — urmări

ORAȘE <i>Villes</i>	NĂSCUȚI-VII <i>Nés-vivants</i>				Născuți-morți <i>Mort-nés</i>		Sex — Sexe		DECESE — <i>Décès</i>								Decese sub 1 an <i>Décès de 0—1 an</i>			
	Legitimi		Nelegitimi și Necunoscuți		Legitimi	Nelegitimi	Masculin	Femenin	Grupe de vârstă — <i>Groupe d'âge</i>								Legitim i		Nelegit. și Necun.	
	Masc.	Fem.	Masc.	Fem.	Legitimi	Nelegitimi	Masculin	Femenin	sub 1 an	1—4	5—14	15—24	25—44	45—64	65 și peste	Necunosc.	Masc.	Fem.	Masc.	Fem.
Iolca	4	2	-	-	-	1	7	2	4	1	1	2	-	-	1	-	4	-	-	-
Torojineț	6	8	1	2	-	-	13	16	3	9	10	1	4	-	12	-	3	-	-	-
Iuceava	5	3	-	2	-	-	12	11	1	-	1	-	3	9	9	-	-	-	-	1
Iama	9	6	-	1	1	-	4	2	2	-	1	-	2	-	1	-	2	-	-	-
Iascăuți	2	6	1	-	-	-	2	7	4	-	-	1	-	1	3	-	4	-	-	-
Iatra-Dornei	10	6	3	1	1	-	12	10	6	5	1	-	-	2	8	-	3	2	1	-
Iujnița	1	-	-	-	1	-	5	5	-	-	1	1	5	1	2	-	-	-	-	-
Iastavna	6	3	-	-	1	-	6	4	1	1	1	1	2	2	2	-	-	-	1	-
Transilvania	279	255	48	40	26	7	398	317	81	45	55	44	116	168	205	1	34	30	8	9
Abrud	-	-	1	-	-	-	6	3	-	-	-	1	2	4	2	-	-	-	-	-
Alud	4	1	-	-	-	1	3	6	-	-	-	2	2	2	3	-	-	-	-	-
Alba-Iulia	10	5	-	-	-	-	8	10	3	-	-	2	7	6	-	-	2	1	-	-
Bistrița	9	7	-	-	-	-	3	11	1	1	2	-	1	2	7	-	-	1	-	-
Blaj	2	2	1	-	-	1	4	1	1	1	-	-	2	1	-	-	1	-	-	-
Brașov	34	36	9	3	4	-	31	30	3	4	4	6	12	16	16	-	2	1	-	-
Cărei	7	10	-	3	-	-	12	6	6	-	-	1	5	6	6	-	3	2	1	-
Cluj	43	37	13	12	2	3	86	51	13	13	14	9	23	31	34	-	5	4	2	2
Dej	6	6	1	2	-	-	10	10	4	1	2	2	2	2	7	-	3	1	-	-
Deva	8	4	-	-	1	-	13	8	3	-	2	2	2	2	9	1	3	-	-	-
Dicioșanmartin	3	3	1	2	1	-	10	5	2	2	-	2	6	1	2	-	-	1	1	-
Dumbrăveni	2	3	-	2	-	-	3	1	1	-	-	-	-	3	-	-	-	-	-	1
Făgăraș	2	1	-	-	-	-	1	1	-	-	2	-	-	-	-	-	-	-	-	-
Gheorgheni	7	6	-	2	-	-	11	6	3	-	-	-	1	1	10	-	2	1	-	-
Gherla	2	2	-	-	-	-	2	4	-	-	1	1	-	2	2	-	-	-	-	-
Hateg	1	-	-	1	-	-	3	-	-	-	-	-	-	1	2	-	-	-	-	-
Huedin	3	4	1	-	-	-	6	4	1	-	2	1	1	4	1	-	1	-	-	-
Hunedoara	2	4	-	-	-	-	1	1	-	-	-	-	-	-	2	-	-	-	-	-
Mediaș	15	13	4	1	1	-	14	12	6	2	2	-	4	3	9	-	2	4	-	-
Mercurea-Ciuc	2	2	-	-	-	-	3	2	-	-	1	1	1	-	2	-	-	-	-	-
Năsăud	4	2	-	-	-	-	1	2	-	-	1	-	-	2	-	-	-	-	-	-
Odorhei	6	5	-	-	-	-	9	3	4	-	1	-	3	1	3	-	3	1	-	-
Orăștie	-	1	-	-	1	-	5	3	1	1	-	-	1	2	3	-	-	1	-	-
Petroșani	8	11	1	1	-	-	16	13	2	2	1	2	6	10	6	-	-	2	-	-
Reghin	6	4	1	-	-	-	9	5	1	2	1	-	3	3	4	-	-	1	-	-
Sebeș	6	4	1	2	1	-	7	3	1	-	-	1	3	-	5	-	1	-	-	-
Sf. Gheorghe	5	5	1	-	-	-	9	11	1	1	1	1	6	5	5	-	-	-	-	1
Sibiu	37	28	3	6	6	-	36	25	7	-	3	3	10	15	23	-	3	3	1	-
Sighișoara	11	5	2	-	-	-	8	12	1	1	2	1	4	5	6	-	-	1	-	-
Șimleul-Silvaniei	3	5	-	-	-	-	7	3	-	3	1	-	1	5	-	-	-	-	-	-
Târgu-Mureș	12	11	6	-	6	1	30	37	10	3	5	7	9	18	15	-	1	1	3	5
Târgu-Săcuș	2	2	-	1	1	-	8	2	-	1	3	-	2	3	1	-	-	-	-	-
Turda	7	20	1	2	1	1	14	12	4	3	1	1	3	3	11	-	2	2	-	-
Zalău	10	6	1	-	1	-	9	14	2	4	1	1	3	9	3	-	-	2	-	-
Banat	56	62	15	15	5	3	130	139	34	13	13	15	42	62	90	-	10	12	9	3
Caransebeș	1	2	-	-	-	-	4	12	3	-	1	2	2	4	4	-	1	2	-	-
Lipova	4	1	-	-	-	-	10	5	3	1	-	-	4	1	6	-	3	-	-	-
Lugoș	14	12	1	3	1	-	30	22	4	6	3	2	8	12	17	-	1	2	1	-
Oravița	5	-	2	-	-	-	6	9	2	-	-	-	-	5	8	-	1	-	1	-
Orșova	-	2	2	-	-	-	2	2	1	-	-	-	-	2	1	-	-	-	1	-
Reșița	6	3	2	1	-	-	15	9	2	1	2	2	6	6	5	-	-	-	1	1
Timișoara	26	42	8	11	4	3	63	80	19	5	7	9	22	32	49	-	4	8	5	2
Crisana și Maramureș	139	98	31	28	14	3	208	192	45	24	16	39	49	94	133	-	20	11	7	7
Arad	25	24	6	4	2	-	52	39	6	4	4	2	8	21	46	-	2	1	2	1
Baia-Mare	13	5	-	1	2	-	12	12	2	1	-	1	8	9	3	-	2	-	-	-
Baia-Sprie	5	1	1	-	-	-	1	2	1	-	-	-	1	1	-	-	1	-	-	-
Beiuș	-	1	-	-	-	-	4	5	1	1	-	-	1	2	4	-	-	1	-	-
Oradea	28	27	11	13	2	-	76	57	18	8	1	21	19	30	36	-	8	3	4	3
Salonta	11	5	-	4	1	-	11	17	5	2	2	4	2	5	8	-	1	2	-	2
Satu-Mare	30	20	6	2	6	2	33	39	7	6	6	5	8	16	24	-	4	2	-	1
Sighet	27	15	7	4	1	1	19	21	5	2	3	6	3	10	11	-	3	1	1	-

NĂSCUȚII-VII ȘI DECESELE PE NEAMURI, ÎN NOEMVRIE 1935

TABELA III

Nés-vivants et Décès par nationalité en novembre 1935

JUDEȚE <i>Départements</i>	NĂSCUȚI - VII							DECESE						
	Total	Români	Unguri	Germani	Evrei	Ruși, Ruteni Ucraineni	Alții	Total	Români	Unguri	Germani	Evrei	Ruși, Ruteni Ucraineni	Alții
ROMÂNIA ...	40,468	32,112	2,124	1,200	742	2,126	2,164	32,854	25,323	1,922	1,051	875	1,794	1,889
<i>In procente ...</i>	<i>100.0</i>	<i>79.4</i>	<i>5.2</i>	<i>3.0</i>	<i>1.8</i>	<i>5.3</i>	<i>5.3</i>	<i>100.0</i>	<i>77.0</i>	<i>5.9</i>	<i>3.2</i>	<i>2.7</i>	<i>5.5</i>	<i>5.7</i>
<i>Noemvrie 1934</i>	<i>100.0</i>	<i>78.8</i>	<i>5.1</i>	<i>3.2</i>	<i>1.7</i>	<i>5.4</i>	<i>5.8</i>	<i>100.0</i>	<i>76.8</i>	<i>5.7</i>	<i>3.2</i>	<i>2.3</i>	<i>5.7</i>	<i>6.3</i>
Oltenia	3,176	3,157	1	2	-	-	16	2,867	2,885	4	11	5	-	12
Dolj	936	933	-	-	-	-	3	1,031	1,022	-	3	3	-	3
Gorj	487	484	-	-	-	-	3	347	342	-	-	1	-	4
Mehedinți	580	575	-	1	-	-	4	501	490	3	6	-	-	12
Romanși	458	455	-	-	-	-	3	543	540	-	-	1	-	2
Vâlcea	715	710	1	1	-	-	3	445	441	1	2	-	-	1
Muntenia	9,810	9,636	22	13	78	11	50	7,134	6,878	18	22	129	4	88
Argeș	652	637	-	-	1	-	4	444	439	1	-	-	-	4
Brăila	603	578	4	3	4	10	4	395	365	2	1	9	4	14
Buzău	974	971	-	1	-	-	2	567	562	1	-	3	-	1
Dâmbovița	703	690	3	-	1	-	9	567	555	-	-	1	-	11
Ialomița	952	951	-	-	-	-	1	587	585	-	-	-	-	2
Ilfov	2,005	1,909	12	6	64	1	13	1,709	1,542	10	17	113	-	27
Muscel	399	396	1	-	-	-	2	208	204	-	-	-	-	4
Olt	399	398	-	-	1	-	-	396	393	-	-	1	-	2
Prahova	1,385	1,362	2	3	6	-	12	815	795	3	4	2	-	13
Râmnicu-Sărat	569	568	-	-	1	-	-	340	337	-	-	-	-	3
Teleorman	570	570	-	-	-	-	-	598	594	-	-	-	-	4
Vlașca	609	606	-	-	-	-	3	508	507	1	-	-	-	-
Dobrogea	2,139	1,141	1	32	4	175	786	1,493	697	-	18	3	105	670
Caliacea	326	112	-	2	-	4	208	265	68	-	-	-	3	194
Constanța	696	492	-	22	2	17	163	497	331	-	15	2	13	136
Durostor	427	124	-	-	2	6	295	375	99	-	-	-	3	273
Tulcea	690	413	1	8	-	148	120	356	199	-	3	1	86	67
Moldova	6,673	6,412	30	7	174	22	28	5,002	4,729	13	5	185	19	51
Bacău	703	688	2	2	8	2	1	516	510	-	-	2	-	4
Baia	439	421	3	2	5	6	2	296	280	-	-	10	4	2
Botoșani	542	511	-	-	29	-	2	367	346	1	-	20	-	-
Covurlui	565	526	9	1	12	11	6	446	401	1	-	18	10	16
Dorohoi	496	484	-	-	11	-	1	353	337	-	-	15	-	1
Fălciu	377	375	-	-	2	-	-	302	295	-	1	6	-	-
Iași	679	609	1	1	60	1	7	585	494	-	4	66	4	17
Neamț	569	542	7	-	19	1	-	384	366	4	-	13	-	1
Putna	544	526	8	-	9	-	1	366	345	7	-	11	-	3
Roman	441	437	-	-	4	-	-	268	258	-	-	10	-	-
Tecuci	497	486	-	1	5	-	5	436	424	-	-	5	-	7
Tutova	454	450	-	-	4	-	-	389	384	-	-	5	-	-
Vaslui	367	357	-	-	6	1	3	294	289	-	-	4	1	-
Basarabia	7,144	4,544	1	217	195	1,339	848	6,325	4,068	-	160	223	1,176	695
Bălți	1,026	792	-	4	55	164	11	796	632	-	7	45	88	24
Cașu	677	398	-	24	1	26	228	576	323	-	12	2	34	205
Cetatea-Albă	806	173	-	139	8	253	233	697	151	-	108	16	252	170
Hotin	745	290	-	-	24	429	2	608	201	-	-	43	361	3
Ismail	512	167	-	1	6	185	153	449	155	-	-	4	169	121
Lăpușna	1,037	919	1	6	46	57	8	1,181	1,025	-	4	67	60	25
Orhei	712	680	-	-	14	16	2	726	678	-	-	13	32	3
Soreca	713	603	-	2	25	82	1	479	388	-	-	21	68	2
Tighina	916	522	-	41	16	127	210	813	515	-	29	12	112	145

TABELA III — NĂSCUTII-VII ȘI DECESELE PE NEAMURI, ÎN NOEMVRIE 1935 — urmare

JUDEȚE <i>Départements</i>	NĂSCUTII - VII						DECESE							
	Total	Români	Unguri	Germani	Evrei	Ruși, Ruteni Ucraineni	Alții	Total	Români	Unguri	Germani	Evrei	Ruși, Ruteni Ucraineni	Alții
Bucovina	1,853	1,059	55	137	50	481	71	1,479	714	29	96	123	443	74
Câmpulung	244	187	—	40	4	7	6	169	125	—	24	9	7	4
Cernăuți	487	154	—	22	28	268	15	495	144	—	25	70	232	24
Rădăuți	446	257	53	43	9	51	33	288	144	26	20	15	49	34
Storojineț	341	162	—	17	5	150	7	331	134	—	18	21	149	9
Suceava	335	299	2	15	4	5	10	196	167	3	9	8	6	3
Transilvania ..	6,188	3,996	1,529	415	93	1	154	4,876	3,084	1,297	301	69	4	121
Alba	416	362	34	12	4	—	4	334	294	24	12	2	—	2
Brașov	295	199	53	40	3	—	—	198	109	54	30	5	—	—
Cluj	337	58	275	—	2	—	2	221	31	182	3	1	—	4
Cluj	636	466	133	5	16	—	16	517	364	122	5	16	—	10
Făgăraș	167	139	5	14	—	—	9	129	113	4	8	—	—	4
Hunedoara	446	392	39	3	2	—	10	581	521	39	11	5	1	4
Mureș	551	306	191	14	16	—	24	419	214	162	18	8	—	17
Năsăud	273	221	16	19	11	—	6	203	151	40	25	11	—	6
Dorohoi	239	19	198	9	2	—	11	207	5	188	—	1	—	13
Sălaj	680	425	172	39	13	1	30	533	299	182	26	10	3	13
Sibiu	387	273	9	94	3	—	8	297	210	8	66	3	—	10
Someș	417	345	52	1	17	—	2	305	255	34	—	6	—	10
Fărnaava-Mare ..	276	132	28	102	2	—	12	214	114	26	65	—	—	9
Fărnaava-Mică ..	363	211	75	63	1	—	13	202	120	38	31	—	—	13
Frei-Scaune	269	67	196	—	—	—	6	218	42	170	1	1	—	4
Turda	436	381	53	—	1	—	1	298	242	54	—	—	—	2
Banat	1,083	584	99	249	10	12	129	1,552	928	132	332	22	8	130
Lăraș	217	149	4	21	—	—	43	325	235	7	39	2	1	41
Severin	314	239	17	33	—	—	10	492	404	22	43	6	7	10
Fimiș	552	196	78	195	10	2	71	735	289	103	250	14	—	79
Trișana și Maramureș ..	2,402	1,583	386	128	138	85	82	2,126	1,390	429	106	116	35	50
Arad	511	329	81	85	1	3	21	664	385	191	85	11	—	22
Bihor	876	600	189	4	32	—	51	823	542	219	3	39	—	20
Maramureș	439	290	10	5	64	69	1	215	141	13	4	28	23	1
Satu-Mare	576	373	106	34	41	13	9	484	322	96	14	38	7	7

MUNICIPII — *Grandes villes*

	2,708	1,911	218	120	322	65	72	3,185	2,012	309	168	444	84	168
<i>(n procente</i>	100.0	70.5	8.1	4.4	11.9	2.4	2.7	100.0	63.2	9.7	5.3	13.9	2.6	5.3
<i>Noemvrie 1934.</i>	100.0	70.1	8.0	4.1	11.4	3.3	3.1	100.0	63.5	10.5	5.4	13.1	3.1	4.4
Arad	59	31	19	7	1	—	1	91	25	45	10	9	—	2
Bacău	39	38	—	—	1	—	—	62	62	—	—	—	—	—
Bălți	75	26	—	—	33	16	—	76	39	—	1	24	6	6
Brăila	89	72	4	3	4	3	3	117	90	2	1	9	2	13
Brașov	82	39	27	13	3	—	—	61	23	23	10	5	—	—
București	993	898	12	6	64	1	12	974	810	9	17	113	—	25
Cernăuți	109	40	—	18	27	17	7	183	69	—	20	61	17	16
Cetatea-Albă ..	18	12	—	—	4	2	—	30	1	—	—	7	22	—
Chișinău	146	86	1	—	39	15	5	235	136	—	1	52	26	20
Cluj	105	44	41	5	12	—	3	137	63	51	5	13	—	5
Constanța	109	89	—	3	1	—	—	16	112	80	—	1	—	31
Craiova	63	61	—	—	—	—	2	71	65	—	2	3	—	1
Galați	143	105	9	1	12	11	5	166	125	1	—	17	10	13
Iași	180	118	—	1	57	—	4	188	113	—	4	59	1	11
Lugoj	30	15	6	9	—	—	—	52	26	9	11	6	—	—
Oradea	79	22	38	—	19	—	—	133	41	62	—	28	—	2
Ploiești	141	125	—	2	6	—	8	154	142	1	2	2	—	7
Satu-Mare	58	16	23	—	19	—	—	72	25	31	—	15	—	1
Sibiu	74	36	7	28	3	—	—	61	34	4	21	2	—	—
Târgu-Mureș ..	29	7	12	2	7	—	1	67	19	38	4	5	—	1
Timișoara	87	31	19	22	10	—	5	143	24	33	59	13	—	14

TRATAMENT MEDICAL, SEX ȘI GRUPE DE VÂRSTĂ IN NOEMVRIE 1935

traitement médical, sexe et groupe d'âge en novembre 1935

TABELA IV

Cu tratament medical (%)	TOTAL	SEX		SUB 1 AN					ANI											Vârșă nec.	Nomenclatură detaliată	
		Masculin	Femenin	Sub 1 zi	1-6 zile		7-29 zile	1-6 luni		ANI												
					1-6	7-11 luni		1-4	5-9	10-14	15-19	20-24	25-34	35-44	45-54	55-64	65-74	75 și peste				
3	4	5	6	7	8	9	10	11	12	13	14	15	16	17	18	19	20	21	22	23	1	
MEDIUL RURAL — Population rurale																						
30.7	27,043	13,760	13,274	135	1,110	1,488	3,114	1,199	5,265	1,184	511	416	633	965	1,068	1,514	1,998	3,138	3,351	4		
-	30.7	30.7	30.8	9.6	6.4	9.7	18.2	26.0	33.4	43.2	48.1	52.4	62.2	67.5	67.3	60.4	39.9	26.7	15.8	*		
58.4	3,459	1,717	1,742	-	8	41	78	77	841	881	228	193	359	442	315	288	140	50	18	-	1	
85.3	163	61	102	-	-	-	-	-	7	13	25	27	29	30	15	8	7	1	1	-	1-2	
85.2	162	60	102	-	-	-	-	-	7	13	25	26	29	30	15	8	7	1	1	-	1	
*	1	1	-	-	-	-	-	-	-	-	1	-	-	-	-	-	-	-	-	-	2	
*	7	6	1	-	-	-	-	-	-	-	1	-	-	2	2	2	-	-	-	-	3	
-	-	-	-	-	-	-	-	-	-	-	-	-	-	-	-	-	-	-	-	-	4	
-	-	-	-	-	-	-	-	-	-	-	-	-	-	-	-	-	-	-	-	-	6	
39.4	292	156	136	-	-	-	9	14	207	53	6	-	-	2	-	1	-	-	-	-	7	
65.0	423	214	209	-	-	-	9	9	216	127	49	6	2	4	-	-	-	-	1	-	8	
36.7	120	51	69	-	-	-	2	12	76	12	1	-	-	-	-	-	-	-	-	-	9	
58.7	126	64	62	-	-	-	2	2	71	36	12	3	-	-	-	-	-	-	-	-	10	
38.9	90	46	44	-	1	1	5	6	37	11	5	1	-	6	1	6	4	3	3	-	11	
45.2	124	71	53	-	-	-	4	7	49	26	9	2	6	3	2	5	5	3	3	-	13	
72.2	18	8	10	-	-	1	3	-	4	-	-	-	-	1	4	1	1	2	1	-	15	
*	2	1	1	-	-	-	-	-	2	-	-	-	-	-	-	-	-	-	-	-	16	
*	2	1	1	-	-	-	-	-	-	-	1	-	-	-	-	1	-	-	-	-	17	
*	5	2	3	-	-	-	1	-	-	2	-	-	1	-	1	-	-	-	-	-	18	
-	-	-	-	-	-	-	-	-	-	-	-	-	-	-	-	-	-	-	-	-	19	
60.0	20	14	6	-	-	-	-	-	-	2	2	-	1	1	10	1	3	-	-	-	20	
*	5	4	4	-	-	-	-	-	-	1	-	-	-	1	1	1	-	1	-	-	21	
31.5	54	29	25	-	-	28	5	-	3	2	4	1	1	2	2	4	1	1	-	-	22	
62.1	1,754	858	896	-	-	1	4	10	109	78	102	145	310	374	260	226	102	26	7	-	23-32	
62.6	1,440	707	733	-	-	-	2	7	38	35	50	115	272	345	242	212	92	25	5	-	23	
66.3	83	42	41	-	-	1	2	2	24	19	11	4	10	7	1	1	1	-	-	-	24	
63.5	63	25	38	-	-	-	-	-	16	11	9	9	4	4	7	1	2	-	-	-	25	
46.5	43	20	23	-	-	-	-	-	7	5	11	2	8	2	3	4	1	-	-	-	26	
55.1	78	41	37	-	-	-	-	-	9	1	15	9	11	15	6	5	5	1	1	-	27	
*	3	-	3	-	-	-	-	-	-	-	-	-	1	-	1	-	-	-	1	-	28	
72.7	22	12	10	-	-	-	-	1	11	3	4	2	-	-	-	-	1	-	-	-	29	
*	6	4	2	-	-	-	-	-	-	-	1	1	1	1	1	2	-	-	-	-	30	
*	1	-	1	-	-	-	-	-	-	1	-	-	-	-	-	-	-	-	-	-	31	
60.0	15	7	8	-	-	-	-	-	4	3	2	3	3	-	-	-	-	-	-	-	32	
-	-	-	-	-	-	-	-	-	-	-	-	-	-	-	-	-	-	-	-	-	33	
47.5	99	51	48	-	7	7	21	5	8	-	1	1	4	6	11	14	8	5	1	-	34	
*	2	-	2	-	-	-	-	-	-	-	-	-	-	1	1	-	-	-	-	-	35	
60.6	71	41	30	-	1	2	4	-	12	6	5	1	4	6	10	7	7	5	1	-	36	
61.9	63	34	29	-	-	-	1	2	25	13	7	2	2	5	3	1	2	-	-	-	38	
*	1	1	-	-	-	-	-	-	-	-	-	-	-	-	1	-	-	-	-	-	39	
-	-	-	-	-	-	-	-	-	-	-	-	-	-	-	-	-	-	-	-	-	41	
28.6	14	7	7	-	-	-	-	-	13	1	-	-	-	-	-	-	-	-	-	-	42	
-	-	-	-	-	-	-	-	-	-	-	-	-	-	-	-	-	-	-	-	-	43	
*	4	-	4	-	-	-	-	1	2	-	-	-	-	-	-	1	-	-	-	-	44	
72.0	411	170	241	-	-	1	-	-	3	2	2	1	3	16	60	106	118	84	15	-	II	
73.0	392	158	234	-	-	-	-	-	-	-	1	-	3	15	57	105	114	84	13	-	45-53	
*	6	5	1	-	-	-	-	-	-	-	-	-	-	-	-	3	1	1	1	1	45	
72.1	219	126	93	-	-	-	-	-	-	-	-	-	-	3	23	52	75	60	6	-	46	
63.6	11	8	3	-	-	-	-	-	-	-	-	-	1	1	2	3	2	1	1	-	47	
73.9	92	-	92	-	-	-	-	-	-	-	-	-	2	4	24	32	17	12	1	-	48	
*	2	-	2	-	-	-	-	-	-	-	-	-	-	1	-	1	-	-	-	-	49	
68.4	19	1	18	-	-	-	-	-	-	-	-	-	-	2	2	7	7	1	-	-	50	
*	3	3	-	-	-	-	-	-	-	-	1	-	-	1	-	-	-	1	-	-	51	
*	7	2	5	-	-	-	-	-	-	-	-	-	-	-	1	3	1	1	1	1	52	
72.7	33	13	20	-	-	-	-	-	-	-	-	-	3	5	4	11	7	3	-	-	53	
*	4	1	3	-	-	-	-	-	-	1	-	-	-	-	2	1	-	-	-	-	54	
60.0	15	11	4	-	-	1	-	-	3	1	1	1	1	1	1	-	4	-	2	-	55	
44.4	383	194	189	-	1	2	9	11	61	18	15	7	9	13	36	57	72	56	16	-	III	
63.5	53	21	32	-	-	-	-	-	-	8	7	3	6	2	4	7	9	4	3	-	56	
50.0	26	16	10	-	-	-	-	-	-	-	1	-	-	1	7	3	9	5	-	-	57	

TABELA IV — DECESELE PE CAUZE (Nomenclatura internațională detaliată), IN NOEMVRIE 1935 — urmare mediul urban

Nomenclatura detaliată	CAUZE DE DECES	Cu tratament medical (%)	TOTAL	SEX		SUB 1 AN					ANI													
				Masculin	Femenin	Sub 1 zi	1—6 zile		7—29 zile		1—6 luni	7—11 luni	ANI											
							1—4	5—9	10—14	15—19			20—24	25—34	35—44	45—54	55—64	65—74	75 și peste	Vârsta nec.				
1	2	3	4	5	6	7	8	9	10	11	12	13	14	15	16	17	18	19	20	21	22	23		
58	Gută	*	1	-	1	-	-	-	-	-	-	-	-	-	-	-	-	-	-	-	-	-	1	
59	Diabet zaharat	96.0	25	11	14	-	-	-	-	-	-	-	-	-	-	-	-	-	-	-	-	-	8	
60	Scorbut	-	-	-	-	-	-	-	-	-	-	-	-	-	-	-	-	-	-	-	-	-	-	
62	Pelagră	92.9	14	6	8	-	-	-	-	-	-	-	-	-	2	1	2	2	2	2	6	7	1	
63	Rahitism	*	1	1	-	-	-	-	-	-	-	-	-	-	-	-	-	-	-	-	-	-	-	
64	Osteomalacie	-	-	-	-	-	-	-	-	-	-	-	-	-	-	-	-	-	-	-	-	-	-	
65	Bolile hipofizei	-	-	-	-	-	-	-	-	-	-	-	-	-	-	-	-	-	-	-	-	-	-	
66	Bolile glandelor tiroide	*	3	3	-	-	-	-	-	-	-	-	-	-	-	2	1	-	-	-	-	-	-	
67	Bolile timusului	*	1	1	-	-	-	-	-	-	-	-	-	-	-	-	-	-	-	-	-	-	-	
68	Boala lui Addison	-	-	-	-	-	-	-	-	-	-	-	-	-	-	-	-	-	-	-	-	-	-	
69	Alte boli generale	*	2	-	2	-	-	-	-	-	-	-	-	-	-	1	1	-	-	-	-	-	-	
IV. Boli ale sângelui și org. hematopoietice																								
70	Stări hemoragice	*	2	1	1	-	-	1	-	-	-	-	-	1	-	-	2	2	2	1	-	-	-	
71	Anemii	*	3	1	2	-	-	1	-	-	-	-	-	-	-	-	2	-	-	-	-	-	-	
72	Leucemie și alucemie	*	3	-	3	-	-	-	-	-	-	-	-	-	-	-	-	-	2	1	-	-	-	
73	Boli ale splinei	*	1	1	-	-	-	-	-	-	-	-	-	-	-	-	1	-	-	-	-	-	-	
74	Alte boli	*	1	1	-	-	-	-	-	-	-	-	-	-	-	1	-	-	-	-	-	-	-	
V. Intoxicații																								
75	Alcoolism	61.5	13	10	3	-	-	-	-	-	-	-	-	-	-	-	1	2	7	3	-	-	-	
76	Intox. cron. alte subst. org.	61.5	13	10	3	-	-	-	-	-	-	-	-	-	-	-	1	2	7	3	-	-	-	
77	„ „ subst. minerale	-	-	-	-	-	-	-	-	-	-	-	-	-	-	-	-	-	-	-	-	-	-	
VI. Bolile sistemului nervos și sensorial																								
78	Encefalită	*	2	1	1	-	-	-	-	-	-	-	-	-	-	-	2	-	-	-	-	-	-	
79	Meningită simplă	58.6	35	19	16	-	-	-	1	4	-	-	-	5	7	2	3	2	5	3	2	1	-	
80	Ataxie locomotrice	*	5	3	2	-	-	-	-	-	-	-	-	-	-	-	-	-	-	1	3	1	-	
81	Alte boli măduvei dors.	*	8	4	4	-	-	-	-	-	-	-	-	-	1	-	-	-	-	2	-	5	-	
82	Hemor. cer., emb., tromb. (cu sau fără paralizie)	87.1	224	120	104	-	-	-	-	-	-	-	-	2	1	-	2	4	4	15	30	56	60	
83	Paralizie gen. progresivă	93.6	47	32	15	-	-	-	-	-	-	-	-	-	-	-	-	5	15	13	10	4	-	
84	Demență prec. și alte psih.	*	7	4	3	-	-	-	-	-	-	-	-	-	-	-	-	-	2	1	1	2	1	
85	Epilepsie esențială	87.5	16	11	5	-	-	-	-	-	-	-	-	2	2	-	1	3	1	3	2	1	1	
86	Convulsii copii sub 5 ani	41.7	24	13	11	1	4	4	10	3	-	-	-	2	-	-	-	-	-	-	-	-	-	
87	Alte boli sist. nervos	*	9	4	5	-	-	1	-	-	-	-	-	-	-	-	-	-	1	3	2	1	-	
88	Bolile văzului	-	-	-	-	-	-	-	-	-	-	-	-	-	-	-	-	-	-	-	-	-	-	
89	Bolile urechii și mastoidei	91.7	12	7	5	-	-	-	1	-	-	-	-	1	-	2	1	1	3	2	-	-	1	
VII. Bolile aparat. circulator																								
90	Bolile inimii: (90—95)	82.2	619	309	310	-	-	1	1	-	-	-	-	3	5	6	3	17	22	64	108	173	178	143
91	Pericardită	*	2	1	1	-	-	-	-	-	-	-	-	-	2	-	-	-	-	-	-	-	-	-
92	Endocardită acută	*	5	3	2	-	-	-	-	-	-	-	-	1	1	2	-	1	-	-	-	-	-	-
93	„ „ cronică	83.3	66	32	34	-	-	-	-	-	-	-	-	1	1	-	1	3	4	17	10	16	8	5
94	Miocardite	80.5	354	172	182	-	-	-	-	-	-	-	-	-	1	-	2	5	12	26	50	84	95	79
95	Bolile arterelor coronare și anghină pectorală	88.2	34	22	12	-	-	-	-	-	-	-	-	-	-	-	-	-	-	2	7	10	11	4
96	Alte boli cardiace	83.5	158	79	79	-	-	1	1	-	-	-	-	-	2	2	-	6	5	16	27	42	33	23
97	Anevrisme arteriale	*	7	6	1	-	-	-	-	-	-	-	-	-	-	-	-	-	-	1	4	1	1	-
98	Arterioscleroză	81.8	55	27	28	-	-	1	1	-	-	-	-	-	-	-	-	-	4	9	18	24	-	
99	Gangrenă	91.7	12	6	6	-	-	-	-	-	-	-	-	1	-	-	-	-	-	1	1	5	4	-
100	Alte boli arteriale	78.3	23	10	13	-	-	-	-	-	-	-	-	-	-	-	-	-	3	6	5	7	2	-
101	Boli ale venelor	*	5	3	2	-	-	-	-	-	-	-	-	-	-	-	-	-	1	-	2	2	-	-
102	Bolile sist. limf., limfangite	-	-	-	-	-	-	-	-	-	-	-	-	-	-	-	-	-	-	-	-	-	-	-
103	Anomalii ale pres. sang.	-	-	-	-	-	-	-	-	-	-	-	-	-	-	-	-	-	-	-	-	-	-	-
104	Alte boli ale aparat. circ.	*	3	2	1	-	-	-	-	-	-	-	-	-	-	-	-	-	2	-	-	-	-	1
VIII. Bolile aparat. respirator																								
105	Fose nazale și anexe	-	-	-	-	-	-	-	-	-	-	-	-	-	-	-	-	-	-	-	-	-	-	-
106	Bolile laringelui	*	4	4	-	-	-	1	-	-	-	-	-	1	-	-	1	-	-	1	-	-	-	-
107	Bronșite	83.3	37	22	15	-	-	6	1	10	-	-	-	-	-	-	-	-	-	6	8	4	2	-
108	Pneumonii: (107—109)	74.7	669	353	316	-	-	3	24	143	46	-	-	141	27	12	10	16	13	27	33	56	67	51
109	Bronho-pneumonie	71.5	333	175	158	-	-	1	14	107	36	-	-	98	12	4	4	4	5	5	10	5	13	15
107	„ „ Pneumonie lobară	85.4	82	45	37	-	-	7	2	8	3	-	-	8	3	-	2	7	4	13	7	12	10	7
109	„ „ nespecificată	75.6	254	133	121	-	-	2	10	29	8	-	-	35	12	8	4	5	4	9	16	39	44	29
110	Pleuruzie	95.5	22	13	9	-	-	-	1	-	-	-	-	3	4	1	1	1	-	4	2	3	-	2
111	Congestie, edem, embolie, infarct, tromboză pulm.	85.5	55	28	27	-	-	1	2	8	1	-	-	1	1	-	-	-	-	6	3	3	10	6

TABELA IV — DECESELE PE CAUZE (Nomenclatura internațională detaliată), ÎN NOEMVRIE 1935 — urmare mediul rural

Cu tratament medical (%)	SEX		SUB 1 AN					ANI															Nomenclatura detaliată			
	TOTAL	Masculin	Femein	Sub 1 zi	1-6 zile	7-29 zile	1-6 luni	7-11 luni	1-4	5-9	10-14	15-19	20-24	25-34	35-44	45-54	55-64	65-74	75 și peste	Vârsta nec.						
	3	4	5	6	7	8	9	10	11	12	13	14	15	16	17	18	19	20	21	22	23	1				
*	1	-	1	-	-	-	-	-	-	-	-	-	-	-	-	-	-	-	-	-	-	-	1	-	58	
66.7	18	10	8	-	-	-	-	-	-	-	-	-	-	-	-	-	-	-	-	-	-	-	-	-	-	59
*	1	-	1	-	-	-	-	-	-	-	-	-	-	-	-	-	-	-	-	-	-	-	-	-	-	60
43.9	189	90	99	-	-	-	-	-	-	-	-	-	-	-	-	-	-	-	-	-	-	-	-	-	-	62
31.1	74	45	29	-	-	-	-	6	9	53	5	5	2	3	1	22	40	49	44	12	-	-	-	-	-	63
*	1	1	-	-	-	-	-	-	-	1	-	-	-	-	-	-	-	-	-	-	-	-	-	-	-	64
31.6	19	11	8	-	-	1	2	3	2	5	-	2	1	-	-	-	2	-	-	-	-	-	-	-	-	65
-	-	-	-	-	-	-	-	-	-	-	-	-	-	-	-	-	-	-	-	-	-	-	-	-	-	66
*	1	-	1	-	-	-	-	-	-	-	-	-	-	-	-	-	1	-	-	-	-	-	-	-	-	67
63.6	38	16	17	-	-	-	-	-	2	9	2	1	4	1	2	4	4	3	1	-	-	-	-	-	-	IV
*	4	2	2	-	-	-	-	-	-	-	-	-	3	-	1	-	-	-	-	-	-	-	-	-	-	70
57.9	19	7	12	-	-	-	-	-	1	8	2	1	1	1	1	1	2	-	-	-	-	-	-	-	-	71
*	9	6	3	-	-	-	-	-	-	1	-	-	-	-	-	2	3	1	1	-	-	-	-	-	-	72
*	1	1	-	-	-	-	-	-	-	-	-	-	-	-	-	1	-	-	-	-	-	-	-	-	-	73
-	-	-	-	-	-	-	-	-	-	-	-	-	-	-	-	-	-	-	-	-	-	-	-	-	-	74
43.2	37	27	10	-	-	-	-	-	-	-	-	1	-	2	1	5	9	10	7	2	-	-	-	-	-	V
43.2	37	27	10	-	-	-	-	-	-	-	-	1	-	2	1	5	9	10	7	2	-	-	-	-	-	75
-	-	-	-	-	-	-	-	-	-	-	-	-	-	-	-	-	-	-	-	-	-	-	-	-	-	76
-	-	-	-	-	-	-	-	-	-	-	-	-	-	-	-	-	-	-	-	-	-	-	-	-	-	77
43.9	795	450	345	-	2	28	15	44	21	76	47	30	26	24	41	60	102	108	115	55	1	-	-	-	-	VI
*	6	3	3	-	-	-	-	-	-	2	1	-	-	1	-	2	-	-	-	-	-	-	-	-	-	78
52.1	121	69	52	-	-	-	-	4	2	22	30	16	10	11	13	6	2	5	-	-	-	-	-	-	-	79
*	7	3	4	-	-	-	-	-	-	-	-	-	1	-	1	1	2	1	-	1	-	-	-	-	-	80
*	5	3	2	-	-	-	-	1	-	-	-	-	-	1	-	1	1	-	1	-	-	-	-	-	-	81
41.6	358	198	160	-	-	-	-	-	-	4	4	2	5	5	9	25	66	84	102	52	-	-	-	-	-	82
63.6	44	26	18	-	-	-	-	-	-	-	-	-	-	1	6	13	10	7	6	1	-	-	-	-	-	83
56.5	23	11	12	-	-	-	-	-	-	-	1	2	1	-	3	2	7	6	-	-	-	-	-	-	-	84
36.8	68	40	28	-	-	-	1	1	-	14	5	7	8	3	6	8	9	2	4	-	-	-	-	-	-	85
25.2	127	70	57	-	2	28	15	34	18	30	-	-	-	-	-	-	-	-	-	-	-	-	-	-	-	86
65.0	20	12	8	-	-	-	2	-	-	-	2	1	-	2	2	2	3	3	2	1	-	-	-	-	-	87
*	1	1	-	-	-	-	-	-	-	1	-	-	-	-	-	-	-	-	-	-	-	-	-	-	-	88
80.0	15	14	1	-	-	-	2	-	-	3	4	2	1	-	1	-	2	-	-	-	-	-	-	-	-	89
44.8	1,459	709	750	-	-	-	2	1	-	13	13	19	12	23	42	113	274	476	358	112	1	-	-	-	-	VII
44.6	1,262	607	655	-	-	-	1	1	-	8	12	19	11	23	39	102	255	413	294	84	-	-	-	-	-	90-95
*	6	2	4	-	-	-	-	-	-	-	-	-	-	1	1	1	3	-	-	-	-	-	-	-	-	90
70.6	17	7	10	-	-	-	-	-	-	1	2	2	1	3	4	1	2	1	-	-	-	-	-	-	-	91
63.6	220	94	126	-	-	-	-	-	-	1	7	10	5	2	10	32	44	66	38	5	-	-	-	-	-	92
37.3	612	299	313	-	-	-	1	-	-	6	-	3	3	5	18	37	117	222	155	45	-	-	-	-	-	93
33.9	18	13	5	-	-	-	-	-	-	-	-	-	-	-	1	1	10	4	5	-	-	-	-	-	-	94
43.7	389	192	197	-	-	-	-	-	1	-	3	4	2	12	5	30	79	123	96	34	-	-	-	-	-	95
*	7	6	1	-	-	-	-	-	-	-	-	-	-	-	1	4	2	-	-	-	-	-	-	-	-	96
39.9	138	71	67	-	-	-	-	-	-	-	-	-	-	-	1	5	47	58	26	1	-	-	-	-	-	97
47.1	17	13	4	-	-	-	-	-	-	1	1	-	-	-	-	3	3	6	2	1	-	-	-	-	-	98
57.1	14	5	9	-	-	-	-	-	-	-	-	1	-	1	2	4	3	3	-	-	-	-	-	-	-	99
*	8	1	7	-	-	-	-	-	-	1	-	-	-	-	1	1	-	5	-	-	-	-	-	-	-	100
*	5	2	3	-	-	-	1	-	-	3	-	-	-	-	-	1	-	-	-	-	-	-	-	-	-	101
-	-	-	-	-	-	-	-	-	-	-	-	-	-	-	-	-	-	-	-	-	-	-	-	-	-	102
*	8	4	4	-	-	-	-	-	-	-	-	-	-	-	1	2	3	-	1	1	-	-	-	-	-	103
32.5	6,027	3,021	3,006	-	10	57	622	391	-	2,224	480	137	92	105	161	219	384	640	408	97	-	-	-	-	-	VIII
*	1	-	1	-	-	-	-	-	-	1	-	-	-	-	-	-	-	-	-	-	-	-	-	-	-	104
50.0	10	7	3	-	-	-	1	-	-	8	-	-	-	-	-	1	-	-	-	-	-	-	-	-	-	105
32.1	439	234	205	-	1	5	67	29	-	125	9	-	-	1	1	6	40	86	60	9	-	-	-	-	-	106
31.9	4,851	2,376	2,475	-	8	50	543	353	-	2,032	451	124	85	95	137	172	246	332	176	47	-	-	-	-	-	107-9
27.7	2,392	1,174	1,218	-	4	33	392	261	-	1,343	190	22	5	10	17	19	21	43	23	9	-	-	-	-	-	107
53.0	453	211	242	-	-	1	17	11	-	89	61	14	25	25	38	30	42	52	39	9	-	-	-	-	-	108
32.2	2,006	991	1,015	-	4	16	134	81	-	600	200	88	55	60	82	123	183	237	114	29	-	-	-	-	-	109
52.0	100	56	44	-	-	1	-	3	-	22	10	8	5	7	8	11	10	12	3	-	-	-	-	-	-	110
30.3	165	86	79	-	1	1	9	6	-	33	9	5	2	2	9	10	11	31	27	9	-	-	-	-	-	111

TABELA IV — DECESELE PE CAUZE (Nomenclatura internațională detaliată), ÎN NOEMVRIE 1935 — urmare mediul rural

Cu tratament medical (%)	SEX		SUB 1 AN					ANI															Vârsta nec.	Nomenclatura detaliată
	TOTAL	Masculin	Femenin	Sub 1 zi	1—6 zile	7—29 zile	1—6 luni	7—11 luni	1—4	5—9	10—14	15—19	20—24	25—34	35—44	45—54	55—64	65—74	75 și peste					
3	4	5	6	7	8	9	10	11	12	13	14	15	16	17	18	19	20	21	22	23	1			
37.8	148	84	64	-	-	-	-	-	-	-	-	-	-	-	3	28	51	54	12	-	-	112		
32.1	299	171	128	-	-	-	-	-	-	1	-	-	-	6	13	49	125	85	20	-	-	113		
64.3	14	7	7	-	-	-	1	-	3	-	-	-	-	-	3	-	3	3	-	-	-	114		
35.7	8,121	1,665	1,456	-	4	32	488	349	1,648	81	26	25	27	52	86	120	120	48	15	-	-	IX		
40.0	35	23	12	-	-	-	2	2	22	7	-	2	-	-	-	-	-	-	-	-	-	115		
-	-	-	-	-	-	-	-	-	-	-	-	-	-	-	-	-	-	-	-	-	-	116		
56.7	180	110	70	-	-	-	-	1	-	3	1	3	7	12	24	58	54	17	-	-	-	117		
25.0	12	3	9	-	-	-	-	-	3	-	-	1	-	1	2	4	1	-	-	-	-	118		
31.1	1,943	1,035	908	-	4	32	486	345	1,076	-	-	-	-	-	-	-	-	-	-	-	-	119		
34.6	621	314	307	-	-	-	-	-	525	54	14	2	4	4	6	5	4	1	2	-	-	120		
51.7	58	34	24	-	-	-	-	-	4	10	7	9	1	9	5	7	5	1	-	-	-	121		
56.5	92	63	29	-	-	-	-	1	7	2	-	2	5	5	17	15	14	9	-	-	-	122		
*	2	1	1	-	-	-	-	-	-	-	-	-	-	-	1	-	1	-	-	-	-	123		
49.3	69	36	33	-	-	-	-	-	1	-	-	-	-	5	13	20	20	9	1	-	-	124		
55.0	20	7	13	-	-	-	-	-	3	1	-	1	-	2	5	3	5	-	-	-	-	125		
*	8	5	3	-	-	-	-	-	-	-	-	1	-	1	-	1	3	1	1	-	-	126		
*	8	3	5	-	-	-	-	-	-	-	-	1	-	1	1	2	1	1	1	-	-	127		
*	3	2	1	-	-	-	-	-	-	-	-	-	-	1	1	-	-	-	1	-	-	128		
51.4	70	29	41	-	-	-	-	-	7	4	4	4	9	12	14	5	8	3	-	-	-	129		
45.4	687	327	360	-	-	-	2	1	118	43	24	10	10	31	68	98	162	98	32	-	-	X		
44.1	644	305	339	-	-	-	2	1	116	41	24	10	10	25	54	87	156	89	29	-	-	130-2		
46.4	179	84	95	-	-	-	2	1	105	37	9	7	2	4	6	1	4	1	-	-	-	130		
43.0	335	151	184	-	-	-	-	-	8	4	6	1	3	15	31	61	119	66	21	-	-	131		
43.8	130	70	60	-	-	-	-	-	3	-	9	2	5	6	17	25	33	22	8	-	-	132		
*	9	4	5	-	-	-	-	-	-	1	-	-	-	-	1	3	2	2	-	-	-	133		
*	3	3	-	-	-	-	-	-	-	1	-	-	-	-	-	1	1	-	-	-	-	134		
*	3	3	-	-	-	-	-	-	1	-	-	-	-	1	-	-	1	-	-	-	-	135		
*	4	4	-	-	-	-	-	-	-	-	-	-	-	-	-	1	2	-	1	-	-	136		
*	8	8	-	-	-	-	-	-	-	-	-	-	-	-	-	-	-	6	2	-	-	137		
-	-	-	-	-	-	-	-	-	-	-	-	-	-	-	-	-	-	-	-	-	-	138		
43.8	16	-	16	-	-	-	-	-	1	-	-	-	-	5	8	1	-	1	-	-	-	139		
51.8	141	-	141	-	-	-	-	-	-	-	-	7	35	64	33	2	-	-	-	-	-	-	XI	
93.3	15	-	15	-	-	-	-	-	-	-	-	-	1	7	7	-	-	-	-	-	-	-	140	
*	7	-	7	-	-	-	-	-	-	-	-	-	2	5	-	-	-	-	-	-	-	-	141	
-	-	-	-	-	-	-	-	-	-	-	-	-	-	-	-	-	-	-	-	-	-	-	142	
*	1	-	1	-	-	-	-	-	-	-	-	-	-	1	-	-	-	-	-	-	-	-	143	
33.3	18	-	18	-	-	-	-	-	-	-	-	1	4	9	4	-	-	-	-	-	-	-	144	
48.9	90	-	90	-	-	-	-	-	-	-	-	4	28	43	14	1	-	-	-	-	-	-	145	
*	2	-	2	-	-	-	-	-	-	-	-	-	-	1	-	1	-	-	-	-	-	-	146	
-	-	-	-	-	-	-	-	-	-	-	-	-	-	-	-	-	-	-	-	-	-	-	147	
*	1	-	1	-	-	-	-	-	-	-	-	1	-	-	-	-	-	-	-	-	-	-	148	
*	6	-	6	-	-	-	-	-	-	-	-	1	1	1	3	-	-	-	-	-	-	-	149	
*	1	-	1	-	-	-	-	-	-	-	-	-	1	-	-	-	-	-	-	-	-	-	150	
51.5	33	15	18	-	-	1	11	5	6	4	1	-	-	3	-	1	-	-	1	-	-	-	XII	
*	4	2	2	-	-	1	-	-	2	-	-	-	-	1	-	-	-	-	-	-	-	-	151	
45.5	22	8	14	-	-	-	6	3	4	4	1	-	-	2	-	1	-	-	1	-	-	-	152	
*	7	5	2	-	-	-	5	2	-	-	-	-	-	-	-	-	-	-	-	-	-	-	153	
60.0	10	6	4	-	-	-	-	-	1	4	-	3	-	-	-	1	1	-	-	-	-	-	XIII	
*	7	4	3	-	-	-	-	-	1	3	-	2	-	-	-	1	-	-	-	-	-	-	154	
*	1	1	-	-	-	-	-	-	-	-	-	-	-	-	-	1	-	-	-	-	-	-	155	

TABELA IV — DECESELE PE CAUZE (Nomenclatura internațională detaliată), ÎN NOIEMVRIE 1935 — urmare mediul urban

Nomenclatura detaliată	CAUZE DE DECES			SEX		SUB 1 AN					ANI												
	Cu tratament medical (%)	TOTAL	Masculin	Femenin	Sub 1 an					ANI													
					Sub 1 zi	1—6 zile	7—29 zile	1—6 luni	7—11 luni	1—4	5—9	10—14	15—19	20—24	25—34	35—44	45—54	55—64	65—74	75 și peste	Vârsta nec.		
1	2	3	4	5	6	7	8	9	10	11	12	13	14	15	16	17	18	19	20	21	22	23	
156	Bolile artic. și altor organe de locomoțiune.....	*	3	2	1	-	-	-	-	1	-	-	-	-	-	-	1	-	1	-	-	-	-
	XIV. Vicii de conformație congenitală	*	5	3	2	-	1	-	-	-	2	1	1	-	-	-	-	-	-	-	-	-	-
157	Vicii de conformație	*	5	3	2	-	1	-	-	-	2	1	1	-	-	-	-	-	-	-	-	-	-
	XV. Bolile primei copilării..	43.9	440	243	197	42	126	126	134	12	-	-	-	-	-	-	-	-	-	-	-	-	-
158	Debil. congen. (sub 1 an) ..	41.2	359	199	160	18	94	107	128	12	-	-	-	-	-	-	-	-	-	-	-	-	-
159	Naștere premat. „	54.1	74	41	33	22	31	16	5	-	-	-	-	-	-	-	-	-	-	-	-	-	-
160	Consecințele nașterii „	*	1	-	1	-	1	-	-	-	-	-	-	-	-	-	-	-	-	-	-	-	-
161	Alte boli (sub 3 luni).....	*	6	3	3	2	-	3	1	-	-	-	-	-	-	-	-	-	-	-	-	-	-
	XVI. Senilitate	48.6	523	215	308	-	-	-	-	-	-	-	-	-	-	-	-	-	-	-	135	388	-
162	Senilitate	48.6	523	215	308	-	-	-	-	-	-	-	-	-	-	-	-	-	-	-	-	135	388
	XVII. Morți violente sau acci- dentale	55.6	279	214	65	2	-	-	2	2	19	8	3	8	27	70	41	40	25	19	13	-	-
	Sinucideri: (162—171)	-	79	59	20	-	-	-	-	-	-	-	-	4	8	20	19	11	5	7	5	-	-
163	Ingestie și absorbție de lichide sau solide	86.7	15	7	8	-	-	-	-	-	-	-	-	-	3	3	5	2	-	1	1	-	-
164	Gaze toxice.....	*	6	2	4	-	-	-	-	-	-	-	-	-	1	2	1	1	-	1	-	-	-
165	Strang. și spânzurare	10.7	28	23	5	-	-	-	-	-	-	-	-	2	2	4	6	3	4	3	4	-	-
166	Inec	-	-	-	-	-	-	-	-	-	-	-	-	-	-	-	-	-	-	-	-	-	-
167	Armă de foc	60.0	45	13	2	-	-	-	-	-	-	-	-	2	2	7	2	1	-	1	-	-	-
168	Instrumente tăioase sau înțepătoare	*	5	5	-	-	-	-	-	-	-	-	-	-	-	2	2	-	-	1	-	-	-
169	Aruncare dela înălțime ..	*	1	1	-	-	-	-	-	-	-	-	-	-	-	-	1	-	-	-	-	-	-
170	Strivire	*	7	7	-	-	-	-	-	-	-	-	-	-	2	3	1	1	-	-	-	-	-
171	Alte feluri	*	2	1	1	-	-	-	-	-	-	-	-	-	-	-	2	-	-	-	-	-	-
	Omucideri: (172—175)	-	29	25	4	2	-	-	-	-	-	-	1	5	14	3	4	-	-	-	-	-	-
172	Pruncucideri (sub 1 an) ¹⁾	*	2	2	-	2	-	-	-	-	-	-	-	-	-	-	-	-	-	-	-	-	-
173	Omucidere prin armă de foc.....	*	6	5	1	-	-	-	-	-	-	-	-	1	1	4	-	-	-	-	-	-	-
174	Omucidere prin instrum. tăioase sau înțepătoare ..	*	7	5	2	-	-	-	-	-	-	-	-	-	-	5	2	-	-	-	-	-	-
175	Omucideri în alte feluri..	64.3	14	13	1	-	-	-	-	-	-	-	-	4	5	3	2	-	-	-	-	-	-
	Accidente: (176—194)	58.5	171	130	41	-	-	-	2	2	19	8	3	3	14	36	19	25	20	12	8	-	-
176	Mușcături de animale veni- noase	-	-	-	-	-	-	-	-	-	-	-	-	-	-	-	-	-	-	-	-	-	-
177	Otrăviri cu alimente	*	8	5	3	-	-	-	-	-	-	-	-	-	1	3	-	2	2	-	-	-	-
178	Absorbție accidentală de gaze toxice	-	14	11	3	-	-	-	1	2	-	-	-	-	6	1	2	-	2	-	-	-	-
179	Alte absorbții accidentale acute	*	6	4	2	-	-	-	-	-	1	1	-	-	-	-	1	1	2	-	-	-	-
180	Accidente la incendii	*	1	1	-	-	-	-	-	-	-	-	-	-	1	-	-	-	-	-	-	-	-
181	Arsurii accidentale	80.6	31	18	13	-	-	-	1	13	2	1	1	1	6	2	-	2	1	1	-	-	-
182	Asfixie mecanică acid. ..	*	4	4	-	-	-	-	1	-	-	-	-	1	2	-	-	-	-	-	-	-	-
183	Inec accidental	*	4	2	2	-	-	-	-	-	1	-	-	-	-	-	-	1	1	1	-	-	-
	Traumatism accidental:																						
184	Cu armă de foc	*	1	1	-	-	-	-	-	-	-	-	-	-	-	1	-	-	-	-	-	-	-
185	Cu instrumente tăioase și ascuțite, etc.	*	1	1	-	-	-	-	-	-	-	-	-	-	-	-	-	1	-	-	-	-	-
186	Cădere, strivire, etc.	54.8	73	58	15	-	-	-	-	-	2	2	1	2	7	14	13	14	9	5	4	-	-
188	Moarte violentă provocată de animale	*	3	3	-	-	-	-	-	-	-	1	-	-	-	1	-	1	-	-	-	-	-
189	Foame sau sete ¹⁾	33.3	12	9	3	-	-	-	1	-	1	-	-	-	-	1	3	3	1	2	-	-	-
190	Conștație	-	-	-	-	-	-	-	-	-	-	-	-	-	-	-	-	-	-	-	-	-	-
191	Inolație.....	-	-	-	-	-	-	-	-	-	-	-	-	-	-	-	-	-	-	-	-	-	-
192	Trăznit	-	-	-	-	-	-	-	-	-	-	-	-	-	-	-	-	-	-	-	-	-	-
193	Accidente prin curenți elec- trici.....	*	1	1	-	-	-	-	-	-	-	-	-	-	1	-	-	-	-	-	-	-	-
194	Alte accidente	83.3	12	12	-	-	-	-	-	-	-	1	1	-	2	4	1	2	1	-	-	-	-
195	Moarte violentă cauză necu- noscută	-	-	-	-	-	-	-	-	-	-	-	-	-	-	-	-	-	-	-	-	-	-
	XVIII. Cauze nedeterminate	70.7	82	51	31	-	-	1	3	1	12	3	1	1	2	10	16	11	15	3	2	1	-
199	Moarte subită	*	8	6	2	-	-	-	-	-	-	-	-	-	-	-	3	3	2	-	-	-	-
200	Cauze rău definite.....	77.0	74	45	29	-	-	1	3	1	12	3	1	1	2	10	13	8	13	3	2	1	-

TABELA IV — DECESELE PE CAUZE (Nomenclatura internațională detaliată), ÎN NOIEMVRIE 1935 — urmare mediu rural

Cu tratament medical (%)	TOTAL	SEX		SUB 1 AN							ANI												Vârsta nec.	Nomenclatura detaliată
		Masculin	Femenin	Sub 1 zi	1—6 zile	7—29 zile	1—6 luni	7—11 luni	1—6	5—9	10—16	15—19	20—24	25—34	35—44	45—54	55—64	65—74	75 și peste					
																				7	8	9		
3	4	5	6	7	8	9	10	11	12	13	14	15	16	17	18	19	20	21	22	23	1			
*	2	1	1	-	-	-	-	-	-	1	-	1	-	-	-	-	-	-	-	-	-	156		
45.0	20	9	11	2	4	6	4	1	2	1	-	-	-	-	-	-	-	-	-	-	-	XIV		
45.0	20	9	11	2	4	6	4	1	2	1	-	-	-	-	-	-	-	-	-	-	-	157		
9.1	4,624	2,541	2,083	180	1,050	1,322	1,814	308	-	-	-	-	-	-	-	-	-	-	-	-	-	XV		
9.0	4,364	2,402	1,962	90	901	1,267	1,799	307	-	-	-	-	-	-	-	-	-	-	-	-	-	158		
10.4	251	133	118	38	148	50	14	1	-	-	-	-	-	-	-	-	-	-	-	-	-	159		
-	-	-	-	-	-	-	-	-	-	-	-	-	-	-	-	-	-	-	-	-	-	160		
*	9	6	3	2	1	5	1	-	-	-	-	-	-	-	-	-	-	-	-	-	-	161		
13.7	4,822	2,304	2,518	-	-	-	-	-	-	-	-	-	-	-	-	-	-	-	-	-	-	XVI		
13.7	4,822	2,304	2,518	-	-	-	-	-	-	-	-	-	-	-	-	-	-	-	-	-	-	162		
25.5	550	395	155	-	-	4	16	15	156	41	21	33	29	70	49	41	38	23	14	-	-	XVII		
14.9	47	39	8	-	-	-	-	-	-	-	1	7	8	6	4	4	5	7	5	5	-	163-71		
*	4	2	2	-	-	-	-	-	-	-	-	-	2	1	-	-	-	-	-	-	-	163		
-	-	-	-	-	-	-	-	-	-	-	-	-	-	-	-	-	-	-	-	-	-	164		
9.1	33	30	3	-	-	-	-	-	-	-	-	1	4	5	5	2	4	4	4	4	-	165		
*	3	2	1	-	-	-	-	-	-	-	-	-	-	-	2	-	-	-	-	1	-	166		
*	5	4	1	-	-	-	-	-	-	-	-	1	2	1	-	-	-	-	1	-	-	167		
-	-	-	-	-	-	-	-	-	-	-	-	-	-	-	-	-	-	-	-	-	-	168		
-	-	-	-	-	-	-	-	-	-	-	-	-	-	-	-	-	-	-	-	-	-	169		
*	1	1	-	-	-	-	-	-	-	-	-	-	-	-	-	-	-	-	1	-	-	170		
*	1	-	-	-	-	-	-	-	-	-	-	-	-	-	-	-	-	-	1	-	-	171		
15.3	72	64	8	-	-	2	1	-	-	2	1	5	9	22	12	9	5	2	2	-	-	172-5		
*	3	2	1	-	-	2	1	-	-	-	-	-	-	-	-	-	-	-	-	-	-	172		
-	10	10	-	-	-	-	-	-	-	-	1	1	2	3	3	-	-	-	-	-	-	173		
11.8	17	16	1	-	-	-	-	-	-	-	-	3	3	3	2	4	-	-	-	2	-	174		
21.4	42	36	6	-	-	-	-	-	-	2	-	1	4	16	7	5	5	2	-	-	-	175		
28.3	431	292	139	-	-	2	15	15	156	39	19	21	12	42	33	28	28	14	7	-	-	176-94		
-	-	-	-	-	-	-	-	-	-	-	-	-	-	-	-	-	-	-	-	-	-	176		
30.0	20	13	7	-	-	-	-	1	5	4	2	1	1	1	3	2	-	-	-	-	-	177		
*	5	2	3	-	-	-	-	-	3	1	-	-	-	-	-	-	-	1	-	-	-	178		
*	7	6	1	-	-	-	-	-	3	2	-	-	-	-	1	1	-	-	-	-	-	179		
-	-	-	-	-	-	-	-	-	-	-	-	-	-	-	-	-	-	-	-	-	-	180		
35.3	170	90	80	-	-	-	1	11	121	24	6	-	1	2	1	2	2	-	1	-	-	181		
25.0	20	15	5	-	-	-	1	1	6	-	-	3	1	1	2	3	-	-	2	-	-	182		
10.5	19	16	3	-	-	-	1	1	1	1	2	4	1	3	1	-	3	1	2	-	-	183		
36.4	11	8	3	-	-	-	-	-	1	2	1	3	1	1	1	-	1	-	-	-	-	184		
*	2	2	-	-	-	-	-	-	-	-	-	-	-	2	-	-	-	-	-	-	-	185		
22.1	113	96	17	-	-	-	-	-	4	4	7	9	7	25	15	16	17	8	1	-	-	186		
*	1	-	1	-	-	-	-	-	-	-	-	-	-	1	-	-	-	-	-	-	-	188		
14.3	35	26	9	-	-	2	12	1	11	-	-	-	1	1	1	2	4	-	-	-	-	189-7)		
*	8	4	4	-	-	-	-	-	-	1	-	-	-	2	3	-	1	1	-	-	-	190		
-	-	-	-	-	-	-	-	-	-	-	-	-	-	-	-	-	-	-	-	-	-	191		
-	-	-	-	-	-	-	-	-	-	-	-	-	-	-	-	-	-	-	-	-	-	192		
-	-	-	-	-	-	-	-	-	-	-	-	-	-	-	-	-	-	-	-	-	-	193		
35.0	20	14	6	-	-	-	1	1	1	-	1	1	-	4	4	3	-	3	1	-	-	194		
-	-	-	-	-	-	-	-	-	-	-	-	-	-	-	-	-	-	-	-	-	-	195		
15.1	431	293	228	1	5	7	24	17	107	17	6	3	6	27	25	32	110	25	17	2	-	XVIII		
9.4	32	18	14	-	-	-	1	-	2	1	-	1	-	-	8	8	6	4	1	-	-	199		
15.5	399	185	214	1	5	7	23	17	105	16	6	2	6	27	17	24	104	21	16	2	-	200		

TABELA V.

Nr. de ordine	JUDEȚE Départements	Cu tratament medical (%)	Toate cauzele 1-43 *)	A) MEDIUL RURAL ȘI URBAN																			
				Febre tifoide și pa- ratifoide, 1-2	1	2	3	4	5	6	7	8	9	10	11	12	13	14	15	16	17	18	19
	ROMÂNIA	38.8	32,854	270	11	300	662	129	183	125	1,820	409	139	60	490	656	45	28	43	50	203	210	103
	La 100,000 loc...		2094.1	17.2	0.7	19.1	42.2	8.2	11.7	8.0	116.6	26.1	8.9	4.4	31.2	41.8	2.9	1.8	2.7	3.2	12.9	13.4	6.6
	Noembrie 1934...		2052.5	25.8	0.6	49.4	17.7	7.9	19.0	8.0	111.0	25.2	9.1	5.3	26.0	40.1	2.0	2.1	3.4	19.6	11.9	5.0	
	I. Oltenia	37.2	2,867	24	-	76	94	26	12	9	159	38	15	2	53	26	4	4	3	4	21	8	5
1	Dolj	40.4	1,031	6	-	46	33	4	-	3	57	16	6	1	21	5	2	1	1	3	2	3	2
2	Gorj	43.5	347	1	-	20	7	3	-	1	14	3	-	-	4	6	-	2	-	-	5	1	1
3	Mehedinți	25.9	501	6	-	8	1	11	3	6	36	6	5	-	9	5	1	-	1	-	4	1	1
4	Romanți	27.1	543	4	-	17	34	4	6	-	35	4	1	1	12	4	-	-	-	-	4	2	1
5	Valcea	26.7	445	7	-	5	6	-	-	-	17	9	3	-	7	6	1	1	1	1	6	1	-
	II. Muntenia ...	33.6	7,134	47	-	94	81	20	30	27	446	97	32	8	106	133	14	4	6	10	61	54	27
6	Argeș	20.9	444	2	-	10	17	1	3	4	15	4	2	-	11	5	-	1	1	-	5	7	-
7	Brăila	40.0	395	5	-	1	3	2	-	-	26	4	1	-	6	14	-	1	1	1	1	2	1
8	Buzău	24.2	567	7	-	4	1	2	1	1	46	6	1	-	9	10	-	1	-	1	9	2	1
9	Dâmbovița	20.8	567	2	-	17	1	-	1	3	32	6	3	-	7	8	1	-	2	-	3	-	-
10	Ialomița	17.9	587	3	-	-	-	2	1	5	29	9	3	1	6	6	-	-	1	2	5	4	-
11	Ilföv	61.6	1,709	12	-	18	19	-	8	3	125	27	14	2	28	62	9	-	1	3	7	16	20
12	Muscel	25.5	208	5	-	4	1	2	-	-	8	4	-	-	5	9	-	-	-	1	1	1	-
13	Olt	16.7	396	4	-	6	12	-	2	18	7	-	-	-	1	1	-	-	-	-	4	-	-
14	Prahova	31.3	815	5	-	8	14	6	5	3	49	10	5	1	9	9	1	-	1	10	8	1	1
15	R.-Sărat	23.8	340	3	-	7	2	3	3	-	16	3	-	-	11	3	-	1	-	-	7	6	1
16	Teleorman	26.9	598	3	-	19	7	1	2	3	33	6	3	3	5	2	2	-	-	-	8	2	1
17	Vlașca	22.6	508	1	-	5	3	1	2	3	49	11	-	1	13	4	1	-	-	1	1	6	1
	III. Dobrogea ..	20.5	1,493	6	-	4	4	1	2	1	69	12	5	5	9	8	1	1	1	2	1	9	3
18	Caliacra	18.1	265	3	-	-	-	-	1	-	12	-	-	-	-	2	-	1	-	-	-	-	1
19	Constanța	29.0	497	1	-	2	2	-	1	-	26	7	4	5	6	3	1	-	1	1	-	2	1
20	Durostor	10.4	375	2	-	2	-	1	-	1	18	1	1	-	1	-	-	-	-	-	1	2	1
21	Tulcea	21.1	356	-	-	2	-	-	-	-	13	4	-	-	2	3	-	-	-	1	-	5	-
	IV. Moldova	33.3	5,002	39	2	58	188	31	10	21	203	70	47	18	63	92	5	4	10	7	75	41	5
22	Bacău	22.1	516	2	-	25	-	1	1	22	5	6	-	3	10	-	-	-	1	6	7	-	-
23	Baia	23.0	296	3	-	1	4	-	2	11	1	3	-	1	3	-	-	-	-	3	2	-	-
24	Botoșani	24.5	367	6	-	7	-	-	2	9	5	-	3	1	9	-	-	-	-	3	3	-	-
25	Covurlui	46.0	446	4	1	-	23	-	-	-	24	7	6	2	4	11	-	-	2	-	3	3	-
26	Dorohoi	27.5	353	-	-	5	-	-	-	-	17	4	1	-	11	7	-	1	1	-	3	4	-
27	Fălciu	22.2	302	5	-	8	1	-	1	7	3	1	2	1	1	1	-	-	1	-	4	3	-
28	Iași	48.7	585	5	-	18	4	-	3	29	11	4	8	8	15	3	1	3	-	11	3	2	2
29	Neamț	26.3	384	1	1	-	9	3	6	7	21	8	4	-	19	8	3	1	1	-	2	4	2
30	Putna	36.1	366	-	-	1	14	6	2	3	11	5	1	-	3	5	-	1	1	2	6	2	1
31	Roman	29.5	268	1	-	-	9	-	-	13	-	13	1	-	2	7	1	-	1	-	12	1	-
32	Tecuci	50.9	436	4	-	36	22	-	1	1	11	13	4	-	4	4	-	-	-	2	8	-	-
33	Tutova	29.8	389	8	-	21	-	1	-	-	18	6	4	-	3	4	-	-	-	1	6	2	-
34	Vaslui	26.2	294	-	-	6	3	-	1	10	2	-	2	3	8	1	-	-	1	4	3	-	-
	V. Basarabia	37.0	6,325	60	8	23	180	18	33	26	314	71	11	30	75	83	4	5	6	14	37	43	17
35	Bălți	26.5	796	5	-	1	34	2	3	3	26	6	-	2	1	11	-	-	1	1	3	4	1
36	Cahul	13.2	576	6	-	5	-	-	1	1	25	6	-	-	10	7	-	-	2	2	1	2	-
37	Cetatea-Albă ..	44.5	697	12	1	6	-	-	-	3	46	11	-	-	14	9	1	-	1	3	-	4	-
38	Hotin	42.4	608	3	-	35	-	10	5	37	12	1	-	7	8	-	-	-	-	-	4	3	-
39	Ismail	45.9	449	9	-	1	8	5	1	3	23	6	1	-	9	9	-	-	1	3	1	1	4
40	Lăpușna	50.0	1,181	6	2	2	37	3	2	1	48	17	4	26	14	16	1	2	-	2	26	11	4
41	Orhei	31.8	726	3	4	7	24	6	12	3	29	4	4	2	9	8	-	1	-	3	3	4	3
42	Soroca	31.7	479	4	1	-	24	2	4	3	29	7	1	-	2	7	2	-	-	-	-	4	1
43	Tighina	37.6	813	12	-	6	13	-	-	4	51	2	-	-	9	8	-	-	1	-	3	9	1
	VI. Bucovina	38.7	1,479	7	1	1	17	-	6	1	87	21	4	-	44	52	2	1	2	-	5	15	6
44	Câmpulung	37.9	169	-	-	3	-	1	-	6	3	-	-	3	4	4	-	-	1	-	-	2	-
45	Cernăuți	57.2	495	3	-	-	-	1	-	30	8	3	-	20	24	2	-	-	1	-	4	3	6
46	Rădăuți	28.8	288	2	-	7	-	-	1	1	16	2	1	-	4	6	-	-	-	-	1	5	-
47	Storojineț	32.0	331	-	-	5	-	2	-	22	7	-	-	16	13	-	-	-	-	-	4	-	-
48	Suceava	18.9	196	2	-	1	2	-	1	-	13	1	-	1	5	-	-	1	-	-	-	1	-

internationale prescurtată) IN NOEMVRIE 1935

internationale abrégée) en novembre 1935

TABELA V

Hemoragie cerebrale, emb., tromb., 82 Alte boli sst. nervo- și organ. simf. 78-79, 81, 84-89		Boli inimii 90-95		Alte boli ap. circ., 96-103		Bronșită, 106		Pneumonii 107-109		Alte boli ap. resp., 104-105, 110-114		Diaree, enterită sub 2 ani, 119		Diaree, enterită puste 2 ani, 120		Apendicită, 121		Boli ficat și căi bi- liare, 124-127		Alte boli ap. digestiv 115-8, 122-3, 128-9		Nefrite, 130-132		Alte boli gen.-urinare, 133-139		Septicemie și infecții puerale, 140, 145		Alte boli puerale, 141-144, 146-150		Boli de piele, osae, 151-156		Malform. congen. și bolile primar. copi- lanr, 157-161		Sănătate, 162		Sinucidere, 163-171		Omucidere, 172-175		Moarte violentă și ac- cidentală, 176-198		Cauze nesp. și rata de- funte, 199, 200		N. de ordine																																																																																																																																																																																																																																																																																																																																																																																																																																																																																																																																																																																																																																																																																																																																																																																																																																																																																																																																																																																																																																																																																																																																																																																																																																																																																																																																																																																																										
22	23	24	25	26	27	28	29	30	31	32	33	34	35	36	37	38	39	40	41	42	43	44	45	46	47	48	49	50	51	52	53	54	55	56	57	58	59	60	61	62	63	64	65	66	67	68	69	70	71	72	73	74	75	76	77	78	79	80	81	82	83	84	85	86	87	88	89	90	91	92	93	94	95	96	97	98	99	100	101	102	103	104	105	106	107	108	109	110	111	112	113	114	115	116	117	118	119	120	121	122	123	124	125	126	127	128	129	130	131	132	133	134	135	136	137	138	139	140	141	142	143	144	145	146	147	148	149	150	151	152	153	154	155	156	157	158	159	160	161	162	163	164	165	166	167	168	169	170	171	172	173	174	175	176	177	178	179	180	181	182	183	184	185	186	187	188	189	190	191	192	193	194	195	196	197	198	199	200	201	202	203	204	205	206	207	208	209	210	211	212	213	214	215	216	217	218	219	220	221	222	223	224	225	226	227	228	229	230	231	232	233	234	235	236	237	238	239	240	241	242	243	244	245	246	247	248	249	250	251	252	253	254	255	256	257	258	259	260	261	262	263	264	265	266	267	268	269	270	271	272	273	274	275	276	277	278	279	280	281	282	283	284	285	286	287	288	289	290	291	292	293	294	295	296	297	298	299	300	301	302	303	304	305	306	307	308	309	310	311	312	313	314	315	316	317	318	319	320	321	322	323	324	325	326	327	328	329	330	331	332	333	334	335	336	337	338	339	340	341	342	343	344	345	346	347	348	349	350	351	352	353	354	355	356	357	358	359	360	361	362	363	364	365	366	367	368	369	370	371	372	373	374	375	376	377	378	379	380	381	382	383	384	385	386	387	388	389	390	391	392	393	394	395	396	397	398	399	400	401	402	403	404	405	406	407	408	409	410	411	412	413	414	415	416	417	418	419	420	421	422	423	424	425	426	427	428	429	430	431	432	433	434	435	436	437	438	439	440	441	442	443	444	445	446	447	448	449	450	451	452	453	454	455	456	457	458	459	460	461	462	463	464	465	466	467	468	469	470	471	472	473	474	475	476	477	478	479	480	481	482	483	484	485	486	487	488	489	490	491	492	493	494	495	496	497	498	499	500	501	502	503	504	505	506	507	508	509	510	511	512	513	514	515	516	517	518	519	520	521	522	523	524	525	526	527	528	529	530	531	532	533	534	535	536	537	538	539	540	541	542	543	544	545	546	547	548	549	550	551	552	553	554	555	556	557	558	559	560	561	562	563	564	565	566	567	568	569	570	571	572	573	574	575	576	577	578	579	580	581	582	583	584	585	586	587	588	589	590	591	592	593	594	595	596	597	598	599	600	601	602	603	604	605	606	607	608	609	610	611	612	613	614	615	616	617	618	619	620	621	622	623	624	625	626	627	628	629	630	631	632	633	634	635	636	637	638	639	640	641	642	643	644	645	646	647	648	649	650	651	652	653	654	655	656	657	658	659	660	661	662	663	664	665	666	667	668	669	670	671	672	673	674	675	676	677	678	679	680	681	682	683	684	685	686	687	688	689	690	691	692	693	694	695	696	697	698	699	700	701	702	703	704	705	706	707	708	709	710	711	712	713	714	715	716	717	718	719	720	721	722	723	724	725	726	727	728	729	730	731	732	733	734	735	736	737	738	739	740	741	742	743	744	745	746	747	748	749	750	751	752	753	754	755	756	757	758	759	760	761	762	763	764	765	766	767	768	769	770	771	772	773	774	775	776	777	778	779	780	781	782	783	784	785	786	787	788	789	790	791	792	793	794	795	796	797	798	799	800	801	802	803	804	805	806	807	808	809	810	811	812	813	814	815	816	817	818	819	820	821	822	823	824	825	826	827	828	829	830	831	832	833	834	835	836	837	838	839	840	841	842	843	844	845	846	847	848	849	850	851	852	853	854	855	856	857	858	859	860	861	862	863	864	865	866	867	868	869	870	871	872	873	874	875	876	877	878	879	880	881	882	883	884	885	886	887	888	889	890	891	892	893	894	895	896	897	898	899	900	901	902	903	904	905	906	907	908	909	910	911	912	913	914	915	916	917	918	919	920	921	922	923	924	925	926	927	928	929	930	931	932	933	934	935	936	937	938	939	940	941	942	943	944	945	946	947	948	949	950	951	952	953	954	955	956	957	958	959	960	961	962	963	964	965	966	967	968	969	970	971	972	973	974	975	976	977	978	979	980	981	982	983	984	985	986	987	988	989	990	991	992	993	994	995	996	997	998	999	1000	1001	1002	1003	1004	1005	1006	1007	1008	1009	1010	1011	1012	1013	1014	1015	1016	1017	1018	1019	1020	1021	1022	1023	1024	1025	1026	1027	1028	1029	1030	1031	1032	1033	1034	1035	1036	1037	1038	1039	1040	1041	1042	1043	1044	1045	1046	1047	1048	1049	1050	1051	1052	1053	1054	1055	1056	1057	1058	1059	1060	1061	1062	1063	1064	1065	1066	1067	1068	1069	1070	1071	1072	1073	1074	1075	1076	1077	1078	1079	1080	1081	1082	1083	1084	1085	1086	1087	1088	1089	1090	1091	1092	1093	1094	1095	1096	1097	1098	1099	1100	1101	1102	1103	1104	1105	1106	1107	1108	1109	1110	1111	1112	1113	1114	1115	1116	1117	1118	1119	1120	1121	1122	1123	1124	1125	1126	1127	1128	1129	1130	1131	1132	1133	1134	1135	1136	1137	1138	1139	1140	1141	1142	1143	1144	1145	1146	1147	1148	1149	1150	1151	1152	1153	1154	1155	1156	1157	1158	1159	1160	1161	1162	1163	1164	1165	1166	1167	1168	1169	1170	1171	1172	1173	1174	1175	1176	1177	1178	1179	1180	1181	1182	1183	1184	1185	1186	1187	1188	1189	1190	1191	1192	1193	1194	1195	1196	1197	1198	1199	1200	1201	1202	1203	1204	1205	1206	1207	1208	1209	1210	1211	1212	1213	1214	1215	1216	1217	1218	1219	1220	1221	1222	1223	1224	1225	1226	1227	1228	1229	1230	1231	1232	1233	1234	1235	1236	1237	1238	1239	1240	1241	1242	1243	1244	1245	1246	1247	1248	1249	1250	1251	1252	1253	1254	1255	1256	1257	1258	1259	1260	1261	1262	1263	1264	1265	1266	1267	1268	1269	1270	1271	1272	1273	1274	1275	1276	1277	1278	1279	1280	1281	1282	1283	1284	1285	1286	1287	1288	1289	1290	1291	1292	1293	1294	1295	1296	1297	1298	1299	1300	1301	1302	1303	1304	1305	1306	1307	1308	1309	1310	1311	1312	1313	1314	1315	1316	1317	1318	1319	1320	1321	1322	1323	1324	1325	1326	1327	1328	1329	1330	1331	1332	1333	1334	1335	1336	1337	1338	1339	1340	1341	1342	1343	1344	1345	1346	1347	1348	1349	1350	1351	1352	1353	1354	1355	1356	1357	1358	1359	1360	1361	1362	1363	1364	1365	1366	1367	1368	1369	1370	1371	1372	1373	1374	1375	1376	1377	1378	1379	1380	1381	1382	1383	1384	1385	1386	1387	1388	1389	1390	1391	1392	1393	1394	1395	1396	1397	1398	1399	1400	1401	1402	1403	1404	1405	1406	1407	1408	1409	1410	1411	1412	1413	1414	1415	1416	1417	1418	1419	14

TABELA V — DECESELE PE CAUZE (Nomenclatura internațională prescurtată) ÎN NOEMVRIE 1935 — urmare

Nr. de ordine	JUDEȚE Départements	Cu tratament medical (%)	Toate cauzele 1—2000**	Cauze																			
				1	2	4	5	6	7	8	10	11	12	13	14	15	16	17	18	19	20a	20	21
	VII. Transilvania	49.4	4,876	37	-	11	100	20	62	24	304	62	16	12	81	147	8	3	9	6	12	23	20
49	Alba	39.2	331	-	-	6	-	5	-	12	28	4	3	-	5	10	-	1	1	-	-	-	1
50	Brașov	74.4	458	4	-	-	12	2	12	13	4	4	1	1	6	-	-	1	1	1	-	1	-
51	Ciuc	60.2	221	12	-	3	-	6	-	10	6	-	-	-	2	5	-	-	1	-	-	-	1
52	Făgăraș	60.5	517	3	-	1	21	12	5	35	7	2	-	-	15	16	2	-	2	-	-	8	1
53	Cluj	62.7	129	-	-	-	-	4	2	-	8	-	-	-	1	4	-	-	-	1	-	-	3
54	Hunedoara	36.0	581	8	-	20	1	6	2	30	8	1	-	-	26	16	-	1	1	1	-	-	2
55	Mureș	53.9	419	12	-	11	2	10	7	23	4	-	-	-	1	13	1	-	1	-	-	2	1
56	Năsăud	55.7	203	4	-	7	-	3	1	13	2	-	-	-	2	7	-	-	-	-	-	-	1
57	Odorhei	63.3	207	-	-	1	-	1	2	9	-	-	-	-	2	7	-	-	-	-	-	1	1
58	Sălaj	61.8	533	5	-	1	5	4	4	2	37	6	-	-	5	2	-	-	-	-	-	-	-
59	Sibiu	57.9	297	2	-	3	1	3	1	-	11	6	1	2	4	8	-	-	1	-	-	2	9
60	Someș	29.5	395	-	-	4	2	3	1	24	4	2	-	-	6	7	1	-	1	-	-	1	-
61	Târn.-Mare	69.6	214	4	-	1	6	3	-	1	8	2	-	-	3	7	2	1	-	1	1	3	-
62	Târn.-Mică	41.1	202	1	-	3	1	4	-	16	-	-	-	-	2	7	2	-	1	-	-	4	-
63	Trei-Scaune	67.9	218	1	-	5	6	-	3	1	7	5	-	-	3	12	-	-	1	-	-	-	-
64	Turda	30.9	298	1	-	4	1	7	1	32	4	7	-	-	3	10	-	-	-	-	1	1	1
	VIII. Banat	52.0	1,552	18	-	29	21	1	13	7	95	14	5	-	30	52	1	3	2	5	-	8	10
65	Caras	32.0	325	4	-	1	-	6	1	27	4	-	-	-	3	15	-	-	1	-	-	-	1
66	Severin	36.0	492	4	-	29	4	-	5	2	21	2	1	-	10	6	1	2	-	-	-	4	5
67	Timiș	71.6	735	10	-	-	16	1	2	4	47	8	4	-	17	31	-	1	2	4	-	4	4
	IX. Crișana și Maramureș	56.0	2,126	32	-	4	27	12	15	9	152	24	4	4	29	63	6	3	4	2	1	9	10
68	Arad	58.1	604	14	-	-	12	9	2	2	40	8	2	-	8	22	2	-	1	-	-	1	3
69	Bihor	47.4	823	14	-	-	13	1	5	4	63	11	1	4	4	26	2	-	1	-	1	2	3
70	Maramureș	58.6	215	-	-	2	1	-	2	-	19	3	1	-	10	4	2	-	-	-	-	3	2
71	Satu-Mare	66.9	484	4	-	2	1	2	6	3	30	2	-	-	7	11	-	3	2	2	-	3	2
	<i>B) MEDIUL RURAL —</i>																						
	ROMÂNIA	30.7	27,043	163	7	292	423	120	126	90	1,440	314	99	63	322	392	19	27	18	37	189	182	51
	<i>La 100,000 loc.</i>	-	<i>2118.9</i>	<i>12.8</i>	<i>0.5</i>	<i>22.9</i>	<i>33.1</i>	<i>9.4</i>	<i>9.9</i>	<i>7.1</i>	<i>112.8</i>	<i>24.6</i>	<i>7.8</i>	<i>4.9</i>	<i>25.2</i>	<i>30.7</i>	<i>1.5</i>	<i>2.1</i>	<i>1.4</i>	<i>2.9</i>	<i>14.8</i>	<i>14.3</i>	<i>4.0</i>
	<i>Noembrie 1934</i>	-	<i>2110.7</i>	<i>18.4</i>	<i>0.6</i>	<i>58.7</i>	<i>12.3</i>	<i>9.2</i>	<i>17.1</i>	<i>8.2</i>	<i>109.6</i>	<i>22.4</i>	<i>7.8</i>	<i>6.2</i>	<i>22.9</i>	<i>28.7</i>	<i>1.3</i>	<i>2.1</i>	<i>1.1</i>	<i>1.7</i>	<i>12.6</i>	<i>11.6</i>	<i>2.4</i>
	I. Oltenia	33.0	2,542	12	-	76	64	25	7	6	135	32	13	2	40	20	3	4	1	3	20	7	4
1	Dolj	48.4	898	3	-	46	19	4	-	-	50	13	4	1	17	3	2	1	1	2	2	3	2
2	Gorj	39.6	321	-	-	14	7	1	-	-	9	3	-	-	1	5	-	2	-	-	5	1	1
3	Mehedinți	21.1	445	2	-	8	-	10	2	6	32	5	5	-	6	4	1	-	-	-	4	1	1
4	Romanși	22.2	491	2	-	17	27	4	4	-	31	4	1	1	9	4	-	-	-	-	4	1	-
5	Vâlcea	19.1	387	5	-	5	4	-	-	-	13	7	3	-	7	4	-	1	-	1	5	1	-
	II. Muntenia	19.1	5,404	27	-	90	38	20	12	19	294	66	17	7	75	50	5	4	3	6	58	44	7
6	Argeș	13.6	396	2	-	10	13	1	3	3	14	4	2	-	8	2	-	1	-	-	5	6	-
7	Brăila	20.9	278	5	-	-	3	-	-	-	15	3	1	-	6	4	-	1	-	-	1	1	-
8	Buzău	15.4	486	4	-	4	-	2	-	-	38	5	4	-	9	7	-	1	-	1	8	2	-
9	Dâmbovița	16.9	526	2	-	17	1	-	-	3	24	4	3	-	6	7	1	-	2	-	3	-	-
10	Ialomița	14.9	525	3	-	-	2	-	-	3	24	8	3	-	5	4	-	1	-	1	5	4	-
11	Ilfov	27.0	725	5	-	16	1	-	-	-	34	5	2	2	5	4	1	-	-	-	1	6	11
12	Muscel	21.4	187	-	-	2	1	1	-	-	6	4	-	-	5	9	-	-	-	-	1	1	1
13	Olt	11.1	371	1	-	6	7	-	-	2	17	6	-	-	-	-	-	-	-	-	4	-	-
14	Prahova	22.2	608	1	-	7	6	6	1	2	35	9	2	1	7	4	-	-	-	1	10	5	1
15	R.-Sărat	16.6	302	1	-	7	1	3	3	-	14	2	-	-	7	3	-	1	-	-	7	6	1
16	Teleorman	23.3	524	2	-	18	4	1	2	3	27	6	3	3	4	2	2	-	-	-	7	2	2
17	Vlașca	20.0	476	1	-	5	3	1	2	3	46	10	-	1	13	4	1	-	-	1	1	6	1
	III. Dobrogea	14.7	1,187	3	-	4	-	1	-	1	53	9	1	4	5	4	-	1	-	2	-	7	1
18	Caliacra	21.9	215	3	-	-	-	-	-	-	10	-	-	-	-	1	-	1	-	-	-	-	1
19	Constanța	19.8	353	-	-	2	-	-	-	-	16	4	-	4	4	1	-	-	-	1	-	-	-
20	Durostor	7.8	332	-	-	2	-	1	-	1	17	1	1	-	-	-	-	-	-	-	-	2	-
21	Tulcea	10.8	287	-	-	-	-	-	-	-	10	4	-	-	1	2	-	-	-	1	-	5	-

*) Nomenclatura internațională prescurtată — **) Nomenclatura internațională detaliată.

TABELA V — DECESELE PE CAUZE (Nomenclatura internațională prescurtată) ÎN NOIEMVRIE 1935 — urmare

Hemoraie cerebrale,		Anb., tromb., 82		Alte boli sist. nervos		Boliile inimii		Alte boli ap. circ.,		Bronsită, 406		Pneumonii 107—409		Alte boli ap. resp.,		Diarce, enterită		Diarce, enterită		Apendicita, 121		Boli ficat și căi bi-		Alte boli ap. digestiv		Nefrite, 130—132		Alte boli gen.-urinare,		Septicemie și infecții		Alte boli puerperale,		Alte boli puerperale,		Boli de piele, onase,		Malform. congen. și		Senilitate, 462		Sinucidere, 163—171		Omucidere, 172—175		Moarte violentă și ac-		Cauze nesp. și rău de-		Nr. de ordine																																																																																																																																																																																																																																																																																																																																																																																																																																																																																																																																																																																																																																																																																																																																																																																																																																																																																																																																																																																																																																																																																																																																																																																																																																																																																																																																																																																																																																			
22	23	24	25	26	27	28	29a	29	30	31	32	33	34	35	36	37	38	39	40	41	42	43	VI	33	34	35	36	37	38	39	40	41	42	43	44	45	46	47	48	49	50	51	52	53	54	55	56	57	58	59	60	61	62	63	64	65	66	67	68	69	70	71	72	73	74	75	76	77	78	79	80	81	82	83	84	85	86	87	88	89	90	91	92	93	94	95	96	97	98	99	100	101	102	103	104	105	106	107	108	109	110	111	112	113	114	115	116	117	118	119	120	121	122	123	124	125	126	127	128	129	130	131	132	133	134	135	136	137	138	139	140	141	142	143	144	145	146	147	148	149	150	151	152	153	154	155	156	157	158	159	160	161	162	163	164	165	166	167	168	169	170	171	172	173	174	175	176	177	178	179	180	181	182	183	184	185	186	187	188	189	190	191	192	193	194	195	196	197	198	199	200	201	202	203	204	205	206	207	208	209	210	211	212	213	214	215	216	217	218	219	220	221	222	223	224	225	226	227	228	229	230	231	232	233	234	235	236	237	238	239	240	241	242	243	244	245	246	247	248	249	250	251	252	253	254	255	256	257	258	259	260	261	262	263	264	265	266	267	268	269	270	271	272	273	274	275	276	277	278	279	280	281	282	283	284	285	286	287	288	289	290	291	292	293	294	295	296	297	298	299	300	301	302	303	304	305	306	307	308	309	310	311	312	313	314	315	316	317	318	319	320	321	322	323	324	325	326	327	328	329	330	331	332	333	334	335	336	337	338	339	340	341	342	343	344	345	346	347	348	349	350	351	352	353	354	355	356	357	358	359	360	361	362	363	364	365	366	367	368	369	370	371	372	373	374	375	376	377	378	379	380	381	382	383	384	385	386	387	388	389	390	391	392	393	394	395	396	397	398	399	400	401	402	403	404	405	406	407	408	409	410	411	412	413	414	415	416	417	418	419	420	421	422	423	424	425	426	427	428	429	430	431	432	433	434	435	436	437	438	439	440	441	442	443	444	445	446	447	448	449	450	451	452	453	454	455	456	457	458	459	460	461	462	463	464	465	466	467	468	469	470	471	472	473	474	475	476	477	478	479	480	481	482	483	484	485	486	487	488	489	490	491	492	493	494	495	496	497	498	499	500	501	502	503	504	505	506	507	508	509	510	511	512	513	514	515	516	517	518	519	520	521	522	523	524	525	526	527	528	529	530	531	532	533	534	535	536	537	538	539	540	541	542	543	544	545	546	547	548	549	550	551	552	553	554	555	556	557	558	559	560	561	562	563	564	565	566	567	568	569	570	571	572	573	574	575	576	577	578	579	580	581	582	583	584	585	586	587	588	589	590	591	592	593	594	595	596	597	598	599	600	601	602	603	604	605	606	607	608	609	610	611	612	613	614	615	616	617	618	619	620	621	622	623	624	625	626	627	628	629	630	631	632	633	634	635	636	637	638	639	640	641	642	643	644	645	646	647	648	649	650	651	652	653	654	655	656	657	658	659	660	661	662	663	664	665	666	667	668	669	670	671	672	673	674	675	676	677	678	679	680	681	682	683	684	685	686	687	688	689	690	691	692	693	694	695	696	697	698	699	700	701	702	703	704	705	706	707	708	709	710	711	712	713	714	715	716	717	718	719	720	721	722	723	724	725	726	727	728	729	730	731	732	733	734	735	736	737	738	739	740	741	742	743	744	745	746	747	748	749	750	751	752	753	754	755	756	757	758	759	760	761	762	763	764	765	766	767	768	769	770	771	772	773	774	775	776	777	778	779	780	781	782	783	784	785	786	787	788	789	790	791	792	793	794	795	796	797	798	799	800	801	802	803	804	805	806	807	808	809	810	811	812	813	814	815	816	817	818	819	820	821	822	823	824	825	826	827	828	829	830	831	832	833	834	835	836	837	838	839	840	841	842	843	844	845	846	847	848	849	850	851	852	853	854	855	856	857	858	859	860	861	862	863	864	865	866	867	868	869	870	871	872	873	874	875	876	877	878	879	880	881	882	883	884	885	886	887	888	889	890	891	892	893	894	895	896	897	898	899	900	901	902	903	904	905	906	907	908	909	910	911	912	913	914	915	916	917	918	919	920	921	922	923	924	925	926	927	928	929	930	931	932	933	934	935	936	937	938	939	940	941	942	943	944	945	946	947	948	949	950	951	952	953	954	955	956	957	958	959	960	961	962	963	964	965	966	967	968	969	970	971	972	973	974	975	976	977	978	979	980	981	982	983	984	985	986	987	988	989	990	991	992	993	994	995	996	997	998	999	1000	1001	1002	1003	1004	1005	1006	1007	1008	1009	1010	1011	1012	1013	1014	1015	1016	1017	1018	1019	1020	1021	1022	1023	1024	1025	1026	1027	1028	1029	1030	1031	1032	1033	1034	1035	1036	1037	1038	1039	1040	1041	1042	1043	1044	1045	1046	1047	1048	1049	1050	1051	1052	1053	1054	1055	1056	1057	1058	1059	1060	1061	1062	1063	1064	1065	1066	1067	1068	1069	1070	1071	1072	1073	1074	1075	1076	1077	1078	1079	1080	1081	1082	1083	1084	1085	1086	1087	1088	1089	1090	1091	1092	1093	1094	1095	1096	1097	1098	1099	1100	1101	1102	1103	1104	1105	1106	1107	1108	1109	1110	1111	1112	1113	1114	1115	1116	1117	1118	1119	1120	1121	1122	1123	1124	1125	1126	1127	1128	1129	1130	1131	1132	1133	1134	1135	1136	1137	1138	1139	1140	1141	1142	1143	1144	1145	1146	1147	1148	1149	1150	1151	1152	1153	1154	1155	1156	1157	1158	1159	1160	1161	1162	1163	1164	1165	1166	1167	1168	1169	1170	1171	1172	1173	1174	1175	1176	1177	1178	1179	1180	1181	1182	1183	1184	1185	1186	1187	1188	1189	1190	1191	1192	1193	1194	1195	1196	1197	1198	1199	1200	1201	1202	1203	1204	1205	1206	1207	1208	1209	1210	1211	1212	1213	1214	1215	1216	1217	1218	1219	1220	1221	1222	1223	1224	1225	1226	1227	1228	1229	1230	1231	1232	1233	1234	1235	1236	1237	1238	1239	1240	1241	1242	1243	1244	1245	1246	1247	1248	1249	1250	1251	1252	1253	1254	1255	1256	1257	1258	1259	1260	1261	1262	1263	1264	1265	1266	1267	1268	1269	1270	1271	1272	1273	1274	1275	1276	1277	1278	1279	1280	1281	1282	1283	1284	1285	1286	1287	1288	1289	1290	1291	1292	1293	1294	1295	1296	1297	1298	1299	1300	1301	1302	1303	1304	1305	1306	1307	1308	1309	1310	1311	1312	1313	1314	1315	1316	1317	1318	1319	1320	1321	1322	1323	1324	1325	1326	1327	1328	1329	1330	1331	1332	1333	1334	1335	1336	1337	1338	1339	1340	1341	1342	1343	1344	1345	1346	1347	1348	1349	1350	1351	1352	1353	1354	1355	1356	1357	1358	1359	1360	1361	1362	1363	1364	1365	1366	1367	1368	1369	1370	1371	1372	1373	1374	1375	1376	1377	1378	1379	1380	1381	1382	1383	1384	1385	1386	1387	1388	1389	1390	1391	1392	1393	1394	1395	1396	1397	1398	1399	1400	1401	1402	1403	1404	1405	1406	1407	1408	1409	1410	1411	1412	1413	1414	1415	1416	1417	1418	1419	1420	1421	1422	1423	1424	1425	1426	1427	1428	1429	1430	1431	1432	1433	1434	1435	1436	1437	1438

DECESELE SUB 1 AN PE VÂRSTE, CAUZE ȘI TRATAMENT MEDICAL, ÎN NOEMVRIE 1935

TABELA VI

Décès de 0—1 an par âge, par cause et traitement médical en novembre 1935

JUDEȚE Départements	Cu tratament me- dical (%)	Decese sub 1 an	VÂRSTE					CAUZE						
			Sub 1 zi	1—6 zile	7—29 zile	1—6 luni	7—11 luni	Boli infecțioase, 1—64	Bolile aparatului respirator, 404—414	Diaree și ente- rită, 419	Vicii de confor- mație, 157	Bolile primei co- pilării, 158— 161	Cauze externe, 172—195	Calabile cauze
MEDIUL RURAL ȘI URBAN INTRUNITE (inclusiv municipii) — Pays entier (y compris les grandes villes)														
ROMÂNIA ...	42.0	8,045	181	1,253	1,676	3,575	1,360	285	1,317	1,050	18	5,064	41	270
In procento ...	—	100.0	2.2	15.6	20.8	44.5	16.9	3.5	16.4	13.1	0.2	62.9	0.5	3.4
Noembrie 1934	—	100.0	2.0	17.0	22.4	44.1	14.5	3.7	16.0	10.3	0.2	66.0	0.4	3.4
Oltenia	26.3	555	13	94	135	200	113	26	80	51	2	382	2	12
Dolj	35.0	213	2	42	48	73	48	10	25	19	1	151	1	6
Gorj	37.5	64	—	9	14	25	16	1	12	10	—	39	—	2
Mehedinți	13.0	69	3	12	13	26	15	7	9	7	—	45	1	—
Romanși	19.1	115	5	20	29	37	24	5	16	7	1	83	—	3
Vâlcea	10.6	94	3	11	31	39	10	3	18	8	—	64	—	1
Muntenia	16.9	1,899	32	309	401	798	359	83	432	191	3	1,110	8	72
Argeș	13.9	108	2	13	24	42	27	6	20	8	—	71	1	2
Brăila	15.6	122	1	20	20	58	23	7	42	12	—	57	—	4
Buzău	11.1	171	3	39	43	63	23	8	33	19	—	109	—	2
Dâmbovița	9.1	165	—	24	20	86	35	7	34	18	—	101	—	5
Ialomița	4.0	200	1	43	39	80	37	2	44	14	—	138	—	2
Ilfov	40.2	410	8	53	96	183	70	19	113	46	1	205	2	24
Muscel	13.0	54	4	7	9	30	4	1	12	7	—	33	1	—
Olt	10.0	80	2	14	14	30	20	1	13	4	—	54	—	8
Prahova	13.0	230	6	28	53	93	50	12	40	31	1	139	2	5
R.-Sărat	10.7	103	—	18	27	41	17	9	21	7	—	56	—	10
Teleorman	14.0	129	1	21	22	54	31	4	33	13	—	76	—	3
Vlașca	4.7	127	4	29	34	38	22	7	27	12	1	71	2	7
Dobrogea	8.5	515	8	85	116	208	98	10	83	63	—	330	4	25
Caliacra	3.5	85	—	14	18	40	13	—	9	9	—	65	—	2
Constanța	10.5	181	5	32	44	69	31	7	35	25	—	105	1	8
Durostor	2.8	109	3	11	16	52	27	3	22	15	—	62	2	5
Tulcea	13.6	160	—	28	38	47	27	—	17	14	—	98	1	10
Moldova	15.8	1,491	34	222	270	739	226	54	270	177	1	950	12	27
Bacău	14.8	149	5	18	26	71	29	6	20	12	—	103	2	6
Baia	16.3	98	2	11	21	50	14	1	24	18	—	53	2	—
Botoșani	11.2	116	—	17	21	56	22	1	28	13	—	72	—	2
Covurlui	20.8	130	1	24	16	72	17	3	35	13	1	76	—	2
Dorohoiu	8.9	112	—	15	25	60	12	2	12	11	—	83	—	4
Fălciu	11.1	99	—	18	20	41	20	2	20	13	—	62	2	—
Iași	30.1	153	6	17	30	80	20	11	21	39	—	77	—	5
Neamț	11.0	109	3	17	19	51	19	2	13	12	—	80	—	2
Pătina	21.5	121	6	18	22	51	24	10	25	23	—	61	2	—
Roman	18.0	89	5	17	11	48	8	7	16	7	—	54	3	2
Tecuci	18.9	111	5	16	21	55	14	3	17	8	—	82	1	—
Tutova	5.4	112	1	19	22	56	14	5	26	8	—	73	—	—
Vaslui	9.8	92	—	15	16	48	13	1	13	—	—	74	—	4
Basarabia	18.9	1,628	51	237	338	719	283	40	173	221	4	1,113	9	68
Bălți	8.2	255	9	47	56	105	38	4	18	32	—	193	1	7
Cahul	4.5	154	1	23	35	63	32	5	11	30	—	103	—	5
Cet.-Albă	23.2	168	—	29	31	74	34	4	17	33	—	107	1	6
Hotin	22.2	144	—	21	34	69	20	3	15	15	—	97	2	12
Ismail	31.6	95	1	16	14	48	16	4	9	12	—	66	—	4
Lăpușna	29.9	274	8	46	69	118	33	7	50	32	2	173	3	7
Orhei	19.1	194	9	19	40	80	46	6	23	32	2	128	2	1
Soroca	12.7	134	7	15	26	67	19	4	19	6	—	87	—	18
Tighina	20.0	210	16	21	33	95	45	3	11	29	—	159	—	8

TABELA VI — DECESELE SUB 1 AN PE VÂRSTE, CAUZE ȘI TRATAMENT MEDICAL, ÎN NOEMVRIE 1935 — urmare

JUDEȚE <i>Départements</i>	Cu tratament me- dical (%)	Decese sub 1 an	VÂRSTE					CAUZE							
			Sub 1 zi	1—6 zile	7—29 zile	1—6 luni	7—11 luni	Boli infecțioase, 1—44	Bolile aparatului respirator, 104—114	Diaree și ente- rită, 119	Vicii de confort- mație, 157	Bolile primei co- pilarii, 158— 161	Cauze externe, 172—195	Celălalte cauze	
Bucovina	18.2	369	5	51	75	194	44	5	65	73	2	212	4	8	
Câmpulung ...	23.1	39	1	6	9	16	7	—	5	10	—	23	1	—	
Cernăuți	36.5	104	3	14	26	52	9	3	19	36	1	40	2	3	
Rădăuți	10.0	90	—	13	17	47	13	2	10	12	1	61	1	3	
Storjineț	7.6	92	1	12	13	55	11	—	23	7	—	61	—	1	
Suceava	9.1	44	—	6	10	24	4	—	8	8	—	27	—	1	
Transilvania...	32.5	955	26	146	210	431	142	38	118	142	4	619	2	32	
Alba	16.4	61	—	14	16	21	10	1	5	7	—	46	1	1	
Brașov	69.2	26	3	1	4	13	5	1	9	5	—	9	—	2	
Ciuc	38.5	39	3	7	11	14	4	—	1	11	—	26	—	1	
Cluj	25.0	96	4	20	17	42	13	4	15	14	1	61	—	1	
Făgăraș	33.3	12	—	2	3	5	2	—	—	2	—	10	—	—	
Hunedoara....	22.2	90	1	17	21	39	12	6	2	17	—	63	—	2	
Mureș	41.1	95	—	12	19	52	12	7	15	15	—	47	—	11	
Năsăud	26.1	46	2	8	10	20	6	2	7	7	—	30	—	—	
Odorhei	55.8	43	2	2	6	26	7	—	10	12	—	20	—	1	
Sălaj	38.5	130	3	19	30	59	19	—	15	14	—	95	—	6	
Sibiu	45.6	57	2	9	10	24	12	3	11	11	—	30	1	1	
Someș	14.1	71	3	5	15	40	8	2	5	5	—	57	—	2	
Târn.-Mare ..	47.1	34	1	9	7	13	4	4	4	3	3	18	—	2	
Târn.-Mică ..	20.8	48	2	6	16	15	9	1	8	4	—	34	—	1	
Trei-Scaune ..	66.7	36	—	7	5	18	6	2	5	8	—	21	—	—	
Turda	11.3	71	—	8	20	30	13	5	6	7	—	52	—	1	
Banat	47.4	213	2	40	51	90	30	13	29	34	1	126	—	10	
Caras	26.3	38	—	7	13	12	6	—	3	7	—	28	—	—	
Severin	26.1	69	1	13	13	31	11	3	10	3	—	50	—	3	
Timiș	68.9	106	1	20	25	47	13	10	16	24	1	43	—	7	
Crisana și Maramureș	37.9	420	10	69	80	196	65	16	67	98	1	222	—	16	
Arad	40.7	91	2	12	18	42	17	6	12	27	—	44	—	2	
Bihor	31.6	177	4	28	35	83	27	6	24	34	—	108	—	5	
Maramureș....	37.5	56	2	9	10	23	12	2	16	12	—	24	—	2	
Satu-Mare	46.9	96	2	20	17	48	9	2	15	25	1	46	—	7	

MUNICIPII — *Grandes villes*

Municipii	70.9	506	25	62	96	243	80	53	146	90	2	182	2	31
In procente ...	—	100.0	4.9	12.3	19.0	48.0	15.3	10.5	28.9	17.8	0.4	35.9	0.4	6.1
Noemvrie 1934	—	100.0	5.7	10.4	17.4	53.3	13.2	7.0	36.1	15.9	0.6	36.6	0.2	3.6
Arad	*	6	—	—	—	4	2	2	1	1	—	—	—	—
Bacău	83.3	12	—	4	1	5	2	1	4	—	—	7	—	—
Bălți	31.3	16	1	1	8	3	3	2	—	2	—	10	—	2
Brăila	69.2	13	—	4	2	6	1	1	5	1	—	6	—	—
Brașov	*	3	—	—	1	2	—	—	3	—	—	—	—	—
București	78.2	170	6	12	34	88	30	15	69	24	—	53	1	8
Cernăuți	70.0	30	2	4	9	14	1	1	8	11	1	9	—	—
Cetatea-Albă ..	*	1	—	—	1	—	—	—	—	—	—	1	—	—
Chișinău	59.0	39	1	5	8	20	5	3	11	4	—	18	—	3
Cluj	100.0	13	2	2	1	6	2	2	1	6	—	4	—	—
Constanța	15.2	33	3	7	8	11	4	5	10	7	—	6	—	5
Craiova	90.9	11	—	1	2	6	2	1	3	3	—	3	—	1
Galați	63.6	33	1	5	4	19	4	—	10	7	—	16	—	—
Giurgiu	*	7	1	2	1	2	1	—	2	2	—	3	—	—
Iaiși	87.9	33	1	4	5	16	7	7	3	8	—	14	—	1
Lugoj	*	4	1	—	—	2	1	1	—	1	—	1	—	1
Oradea	100.0	18	2	3	1	8	4	1	2	4	—	8	—	3
Ploiești	23.8	21	4	2	6	7	2	3	6	2	—	8	1	1
Satu-Mare	*	7	—	—	2	2	3	—	3	2	1	—	—	1
Sibiu	*	7	—	2	1	4	—	—	2	—	—	5	—	—
Târgu-Mureș ..	90.0	10	—	—	—	9	1	2	—	—	—	6	—	2
Timișoara	94.7	19	—	4	1	9	5	6	3	5	—	4	—	1

*) Vezi nota pag. 152.

DECESELE PRIN TUBERCULOZĂ PE FORME CLINICE, TRATAMENT MEDICAL,
SEXE ȘI PROFESIUNI IN NOEMVRIE 1935

TABELA VII *Décès par tuberculose, par formes cliniques, traitement médical, sexe et professions en novembre 1935*

Nomencl. internațională det.	FORME DE TUBERCULOZĂ <i>Formes cliniques</i>	Cu tratament medical (%)	SEX		GRUPE DE PROFESIUNI ** (AMBE SEXE) — Professions																	
			TOTAL	Masculin	Femenin	Proprietari	Agricultori	Industriași	Lucrători industriali	Meseriași stăpâni	Calfi, ucenici	Muncitori	Comercianți	Salanași particulari	Funcționari publici	Militari	Profesii libere	Servitori	Cerșetori	Alte profesii	Fără profesie	Necunoscută

MEDIUL RURAL ȘI URBAN INTRUNITE — Pays entier

TOATE FORMELE	68.1	2,238	1,122	1,116	20	1,378	-	17	99	29	175	21	18	35	19	27	10	2	3	382	3	
<i>La 100,000 loc....</i>	-	142.7	-	-	-	-	-	-	-	-	-	-	-	-	-	-	-	-	-	-	-	-
<i>Noemvrie 1934....</i>	-	136.2	-	-	-	-	-	-	-	-	-	-	-	-	-	-	-	-	-	-	-	-
23 Aparat respirator .	68.1	1,829	917	912	17	1,126	-	15	83	22	135	17	15	30	13	23	7	2	3	318	3	
24 Mening., sist. nerv.	76.3	131	66	65	1	59	-	1	8	4	17	3	2	3	4	2	-	-	-	27	-	
25 Intestin și periton.	70.0	80	36	44	-	56	-	-	1	1	6	-	-	1	1	-	1	-	-	13	-	
26 Coloana vertebrală	50.0	46	21	25	-	37	-	-	1	1	2	-	-	-	-	-	1	-	-	13	-	
27 Osteo-articulară ..	61.5	91	51	40	2	61	-	1	1	1	9	-	-	1	-	1	1	-	-	4	-	
28 Piele, țesut celular	*	4	-	4	-	3	-	-	-	-	-	-	-	-	-	-	-	-	-	1	-	
29 Sistemul limfatic..	70.8	24	13	11	-	21	-	1	-	1	1	-	-	-	-	-	-	-	-	-	-	
30 Aparat gen.-urinar	*	9	6	3	-	3	-	-	1	-	2	-	-	1	-	-	-	-	-	2	-	
31 Alte localizări	*	2	-	2	-	2	-	-	-	-	-	-	-	-	-	-	-	-	-	-	-	
32 Diseminată	72.7	22	12	10	-	10	-	-	3	-	3	-	-	-	1	1	-	-	-	4	-	

MEDIUL RURAL — Population rurale

TOATE FORMELE	62.1	1,754	858	896	6	1,382	-	10	35	13	108	11	6	14	4	12	3	-	2	196	2
<i>La 100,000 loc....</i>	-	137.4	-	-	-	-	-	-	-	-	-	-	-	-	-	-	-	-	-	-	-
<i>Noemvrie 1934....</i>	-	132.0	-	-	-	-	-	-	-	-	-	-	-	-	-	-	-	-	-	-	-
23 Aparat respirator .	62.6	1,440	707	733	5	1,093	-	8	32	9	82	7	5	12	4	11	3	-	2	165	2
24 Mening., sist. nerv.	66.3	83	42	41	-	57	-	1	2	2	9	3	1	1	-	1	-	-	-	6	-
25 Intestin și periton.	63.5	63	25	38	-	51	-	-	1	1	3	-	-	1	-	-	-	-	-	7	-
26 Coloana vertebrală	46.5	43	20	23	-	36	-	-	1	1	1	-	-	-	-	-	-	-	-	4	-
27 Osteo-articulară ..	55.1	78	41	37	1	58	-	1	-	-	8	-	-	-	-	-	-	-	-	10	-
28 Piele, țesut celular	*	3	-	3	-	3	-	-	-	-	-	-	-	-	-	-	-	-	-	-	-
29 Sistemul limfatic..	72.7	22	12	10	-	20	-	-	-	-	1	1	-	-	-	-	-	-	-	-	-
30 Aparat gen.-urinar	*	6	4	2	-	3	-	-	-	-	2	-	-	-	-	-	-	-	-	1	-
31 Alte localizări	*	1	-	1	-	1	-	-	-	-	-	-	-	-	-	-	-	-	-	-	-
32 Diseminată	60.0	15	7	8	-	10	-	-	-	-	2	-	-	-	-	-	-	-	-	3	-

MEDIUL URBAN — Population urbaine

TOATE FORMELE	89.7	484	264	220	14	46	-	7	64	16	67	10	12	21	15	15	7	2	1	186	1
<i>La 100,000 loc....</i>	-	165.6	-	-	-	-	-	-	-	-	-	-	-	-	-	-	-	-	-	-	-
<i>Noemvrie 1934....</i>	-	154.4	-	-	-	-	-	-	-	-	-	-	-	-	-	-	-	-	-	-	-
23 Aparat respirator .	88.7	389	210	179	12	33	-	7	51	13	53	10	10	18	9	12	4	2	1	153	-
24 Mening., sist. nerv.	93.8	48	24	24	1	2	-	-	6	2	8	-	1	2	4	1	-	-	-	21	-
25 Intestin și periton.	94.1	17	11	6	-	5	-	-	1	-	3	-	-	1	-	-	1	-	-	6	-
26 Coloana vertebrală	*	3	1	2	-	1	-	-	-	-	1	-	-	-	-	-	1	-	-	-	-
27 Osteo-articulară ..	100.0	13	10	3	1	3	-	-	1	1	1	-	-	1	-	1	1	-	-	3	-
28 Piele, țesut celular	*	1	-	1	-	-	-	-	-	-	-	-	-	-	-	-	-	-	-	1	-
29 Sistemul limfatic..	*	2	1	1	-	1	-	-	1	-	-	-	-	-	-	-	-	-	-	-	-
30 Aparat gen.-urinar	*	3	2	1	-	-	-	-	1	-	-	-	1	-	-	-	-	-	-	1	-
31 Alte localizări	*	1	-	1	-	1	-	-	-	-	-	-	-	-	-	-	-	-	-	-	-
32 Diseminată	*	7	5	2	-	-	-	-	3	-	1	-	-	-	1	1	-	-	-	1	-

BUCUREȘTI — Bucarest

TOATE FORMELE	92.0	112	57	55	3	-	-	19	4	14	2	4	5	4	1	2	2	-	-	51	-
<i>La 100,000 loc....</i>	-	212.8	-	-	-	-	-	-	-	-	-	-	-	-	-	-	-	-	-	-	-
<i>Noemvrie 1934....</i>	-	175.3	-	-	-	-	-	-	-	-	-	-	-	-	-	-	-	-	-	-	-
23 Aparat respirator .	91.1	90	45	45	3	1	-	15	3	12	2	4	4	3	1	2	2	-	-	38	-
24 Mening., sist. nerv.	93.3	15	9	6	-	-	-	3	1	1	-	1	1	-	-	-	-	-	-	8	-
25 Intestin și periton.	*	4	2	2	-	-	-	-	-	1	-	-	-	-	-	-	-	-	-	3	-
26 Coloana vertebrală	-	-	-	-	-	-	-	-	-	-	-	-	-	-	-	-	-	-	-	-	-
27 Osteo-articulară ..	-	-	-	-	-	-	-	-	-	-	-	-	-	-	-	-	-	-	-	-	-
28 Piele, țesut celular	*	1	-	1	-	-	-	-	-	-	-	-	-	-	-	-	-	-	-	1	-
29 Sistemul limfatic..	-	-	-	-	-	-	-	-	-	-	-	-	-	-	-	-	-	-	-	-	-
30 Aparat gen.-urinar	*	1	-	1	-	-	-	-	-	-	-	-	-	-	-	-	-	-	-	1	-
31 Alte localizări	-	-	-	-	-	-	-	-	-	-	-	-	-	-	-	-	-	-	-	-	-
32 Diseminată	*	1	1	-	-	-	-	1	-	-	-	-	-	-	-	-	-	-	-	-	-

NOTĂ

Numerele de cod ale grupelor de profesioni din tab. VII cuprind următoarele profesii:

1. Proprietari și arendași de moșii, exploatare de păduri și bălți, proprietari de case, rentieri, pensionari, persoane care trăiesc din venitul lor (fără a avea vreo ocupațiune).
2. Agricultori mijlocii și mici (proprietari sau arendași), muncitori și servitori agricoli, pădurari, pescari, ciobani, plutași, etc.
3. Industriași mari (proprietari, directori sau administratori de fabrici mari, ferăstraie, mine sau alte așezăminte industriale).
4. Lucrători în uzine, fabrici, mine sau în ateliere mari.
5. Meseriași sau meșteșugari stăpâni.
6. Calfe sau lucrători și ucenici la meseriași.
7. Lucrători manuali la căi ferate, tramvaie, șosele (afară de cei din ateliere), căruțași, cărași, birjari, comisionari de stradă, hamali, salahori, muncitori cu palmele (afară de muncitorii agricoli cari se trec la grupa 2).
8. Comercianți de tot felul, hotelieri, proprietari de birji (patroni).
9. Persoane în slujbă la comercianți (funcționari, agenți comerciali, comiși, băieți de prăvălie, chelneri), vânzători și precupeți ambulanti.
10. Funcționari plătiți de Stat, județ, comună, stabilimente publice (afară de profeți, profesori, etc.).
11. Militari, marinari, agenți polițieniști.
12. Profesioni libere și intelectuale, precum: profeți, profesori, advocați, medici, dentiști, ingineri, artiști, etc.
13. Servitori pentru servicii personale.
14. Cerșetori, vagabonzi.
15. Alte ocupațiuni (care nu intră în niciuna din categoriile de mai sus).
16. Fără nici o ocupațiune.
17. Profesie necunoscută.

NOTE

Les numéros de code des groupes de professions du tableau VII comprennent les professions suivantes:

1. Propriétaires et fermiers de terres, exploitateurs de forêts et étangs, propriétaires de maisons, rentiers, pensionnaires, personnes qui vivent de leur revenu (sans avoir aucune occupation).
2. Moyens et petits agriculteurs (propriétaires ou fermiers), laboureurs et domestiques agricoles, gardes-forestiers, pêcheurs, bergers, passeurs à bac, etc.
3. Grands industriels (propriétaires, directeurs ou administrateurs de grandes fabriques, fabriques de charpentes, mines ou autres établissements industriels).
4. Ouvriers dans les usines, fabriques, mines ou grands ateliers.
5. Ouvriers industriels ou petits industriels (patrons).
6. Ouvriers et apprentis chez de petits industriels.
7. Ouvriers au chemin de fer, tramways, chaussées (à l'exclusion de ceux travaillant dans les ateliers), charretiers, fiacres, commissionnaires, portefaix, travailleurs à la journée, travailleurs manuels (à l'exclusion des laboureurs qui seront inclus dans le groupe 2).
8. Commerçants de toute espèce, hôteliers, propriétaires de voitures publiques.
9. Personnes employées chez des commerçants (fonctionnaires, agents de commerce, commis, garçons de magasin, garçons de café ou restaurant) vendeurs et vendeurs ambulants.
10. Employés payés par l'État, le département, la commune, par des établissements publics (à l'exclusion des prêtres, professeurs, etc.).
11. Militaires, marins, agents de police.
12. Professions libres et intellectuelles, savoir: prêtres, professeurs, avocats, médecins, dentistes, ingénieurs, artistes, etc.
13. Domestiques pour services personnels.
14. Mendians, vagabonds.
15. Autres occupations (non comprises dans les groupes mentionnés ci-dessus).
16. Sans aucune occupation.
17. Profession inconnue.

NOTE

Code-numbers of occupational groups of table VII include the following occupations:

1. Owners and renters of estates, contractors in forest or fishing industries, pensioners, persons living out of their income (without occupation).
2. Owners or renters of medium or small sized farms, farm-laborers and farm-workers, foresters, raftsmen, fishermen, shepherds, etc.
3. Large manufacturers (owners, directors or trustees of large factories, saw-mills, mines or other manufacturing institutions).
4. Workers in large plants, factories, mines or work-shops.
5. Owners of small shops and factories.
6. Workers and apprentices employed in small shops.
7. Laborers employed by railroads, tramways, highways (excluding those in workshops), truck drivers, truck owners, coachmen, messengers, porters, unskilled laborers (excluding farm-workers, who are included in group 2).
8. Tradesmen of any kind, hotel keepers, coach owners.
9. Persons employed in commerce (office workers, clerks, salesmen, waiters) agents and peddlers.
10. Employees of State, district, community and public agencies (exclusive of clergymen, teachers, etc.).
11. Soldiers, sailors, policemen.
12. The professions: clergymen, teachers, lawyers, physicians, dentists, engineers, artists, actors, writers, etc.
13. Domestic servants.
14. Other occupations.
15. Beggars, vagrants.
16. Without occupation.
17. Occupation unknown.

IMBOLNĂVIRI PRIN BOLI INFECȚIOASE, ÎN NOEMVRIE 1935

TABELA VIII

Les malades contagieux en novembre 1935

JUDEȚE <i>Départements</i>	MEDIUL RURAL ȘI URBAN INTRUNITE (inclusiv municipii) — <i>Pays entier (y compris les grandes villes)</i>														22	44				
	1	2	3	4	5	6	7	8	9	10	11	12	13	14			15	16	17	18
	Febra tifoidă	Tifus exantematic	Variolă	Rugeolă	Scarlatină	Tuse convulsivă	Difterie	Gripă	Dizenterie	Erizipel	Poliomielită	Encefalită letargică	Meningită cer.-spiu.	Pustulă malignă	Tetanoș	Orcion				
ROMÂNIA ...	1,527	89	-	5,067	5,995	1,847	708	237	724	155	4	-	6	186	17	1,026				
<i>La 100,000 loc</i>	<i>97.4</i>	<i>5.7</i>	-	<i>323.1</i>	<i>35.2</i>	<i>117.8</i>	<i>45.1</i>	<i>15.1</i>	<i>46.2</i>	<i>9.9</i>	*	-	*	<i>8.7</i>	<i>1.1</i>	<i>65.4</i>				
<i>Noembrie 1934.</i>	<i>137.3</i>	<i>4.9</i>	-	<i>610.2</i>	<i>158.3</i>	<i>95.9</i>	<i>77.9</i>	<i>11.3</i>	<i>26.6</i>	<i>5.5</i>	*	-	*	<i>4.4</i>	<i>4.4</i>	<i>17.9</i>				
Oltenia	156	-	-	1,361	536	358	16	1	95	3	1	-	-	7	-	187				
Dolj	49	-	-	589	125	24	3	1	30	1	-	-	-	2	-	12				
Gorj	36	-	-	-	160	152	8	-	2	-	-	-	-	2	-	133				
Mehedinți	26	-	-	159	76	131	3	-	16	-	1	-	-	1	-	-				
Romanași	30	-	-	367	114	12	2	-	34	-	-	-	-	-	-	42				
Vâlcea	15	-	-	246	61	39	-	-	13	2	-	-	-	2	-	-				
Muntenia	272	1	-	1,789	952	415	87	-	93	12	-	-	-	19	3	107				
Argeș	20	-	-	121	82	16	3	-	21	1	-	-	-	-	-	-				
Brăila	42	-	-	34	50	14	14	-	-	3	-	-	-	11	1	56				
Buzău	30	-	-	17	44	52	3	-	-	-	-	-	-	2	-	47				
Dâmbovița	36	-	-	267	31	31	2	-	17	3	-	-	-	-	-	-				
Ialomița	9	-	-	17	45	31	1	-	1	-	-	-	-	1	-	-				
Ifov	41	-	-	337	301	4	28	-	-	-	-	-	-	4	-	-				
Muscel	3	-	-	12	78	87	1	-	17	-	-	-	-	-	-	2				
Olt	16	-	-	298	81	-	-	-	-	-	-	-	-	-	-	-				
Prahova	18	-	-	180	145	73	14	-	19	2	-	-	-	-	2	2				
Râmnicu-Sărat	7	1	-	44	32	86	-	-	-	-	-	-	-	-	-	-				
Teleorman	24	-	-	384	40	-	14	-	12	-	-	-	-	-	-	-				
Vlașca	26	-	-	78	23	21	7	-	6	3	-	-	-	1	-	-				
Dobrogea	31	-	-	20	32	4	5	5	5	4	-	-	-	8	-	71				
Caliacra	6	-	-	-	7	-	-	-	-	-	-	-	-	-	-	-				
Constanța	11	-	-	2	18	1	1	5	-	2	-	-	-	6	-	-				
Durostor	14	-	-	18	-	1	-	-	2	2	-	-	-	-	-	2				
Tulcea	-	-	-	-	7	2	4	-	3	-	-	-	-	2	-	69				
Moldova	173	13	-	673	1,218	521	124	19	57	36	1	-	1	25	1	145				
Bacău	11	-	-	2	88	20	1	-	7	-	-	-	1	-	-	8				
Baia	14	-	-	-	48	55	12	-	2	1	-	-	-	-	-	17				
Botoșani	26	3	-	-	71	41	15	-	-	-	-	-	-	-	-	9				
Covurlui	21	5	-	29	192	4	16	-	1	12	-	-	-	13	-	13				
Dorohoi	7	-	-	-	62	-	8	-	-	1	-	-	-	-	-	-				
Fălciu	3	-	-	1	98	1	1	3	1	-	1	-	-	3	-	-				
Iași	21	3	-	6	231	98	16	15	-	8	-	-	-	1	1	20				
Neamț	11	1	-	-	37	90	24	-	53	2	-	-	-	-	-	7				
Putna	8	1	-	33	128	121	3	2	-	2	-	-	-	2	-	1				
Roman	14	-	-	1	40	20	4	-	-	1	-	-	-	4	-	11				
Tecuci	20	-	-	416	127	8	10	-	-	-	-	-	-	2	-	59				
Tutova	10	-	-	137	11	22	8	-	-	-	-	-	-	-	-	-				
Vaslui	7	-	-	48	85	41	6	-	-	2	-	-	-	-	-	-				
Basarabia	340	66	-	253	1,196	96	81	107	18	74	-	-	3	71	7	69				
Bălți	45	1	-	21	228	-	14	55	-	9	-	-	-	7	-	15				
Cahul	21	18	-	-	20	-	11	-	3	-	-	-	-	4	-	-				
Cetatea-Albă	92	2	-	106	18	-	2	-	-	13	-	-	1	16	3	6				
Hotin	15	-	-	-	260	-	-	-	-	1	-	-	-	-	-	-				
Ismail	37	3	-	4	45	35	2	-	2	-	-	-	2	5	1	2				
Lăpușna	32	17	-	23	318	38	24	14	5	25	-	-	-	8	1	33				
Orhei	20	16	-	-	89	23	15	26	7	16	-	-	-	6	2	-				
Soroca	9	6	-	-	159	-	7	-	-	5	-	-	-	12	-	1				
Tighina	69	3	-	99	59	-	6	12	1	5	-	-	-	13	-	12				

*) Vezi nota pag. 152.

TABELA VIII — IMBOLNĂVIRI PRIN BOLI INFECȚIOASE, IN NOEMVRIE 1935 — urmarea

JUDEȚE <i>Départements</i>	Febra tifoidă	Tifus exantematic	Variola	Rugă	Scarlatină	Tuse convulsivă	Difterie	Gripă	Dizenterie	Enzipei	Poliomielite	Encefalită letargică	Meningită cer.-sp.in.	Pustulă malignă	Tetanoș	Oreion
	1	3	6	7	8	9	10	11	13	15	16	17	18	20	22	44
Bucovina	29	9	-	-	297	68	29	9	104	1	-	-	1	1	1	-
Câmpulung	1	-	-	-	44	-	5	9	6	-	-	-	-	-	-	-
Cernăuți	17	-	-	-	105	24	10	-	46	-	-	-	1	1	-	-
Rădăuți	5	8	-	-	54	-	2	-	8	1	-	-	-	-	1	-
Storojineț	1	1	-	-	24	44	8	-	44	-	-	-	-	-	-	-
Suceava	5	-	-	-	70	-	4	-	-	-	-	-	-	-	-	-
Transilvania	158	-	-	432	1,060	167	255	92	125	12	-	-	1	3	2	312
Alba	4	-	-	-	33	-	14	-	6	-	-	-	-	1	-	166
Brașov	12	-	-	-	90	28	13	9	-	2	-	-	-	7	1	26
Ciuc	5	-	-	-	30	7	1	10	-	-	-	-	-	1	-	-
Cluj	26	-	-	-	14	148	1	37	-	51	3	-	-	-	1	1
Făgăraș	7	-	-	-	27	2	-	17	-	-	-	-	-	-	-	-
Hunedoara	32	-	-	-	73	10	13	12	36	-	-	-	-	-	-	-
Mureș	2	-	-	-	56	144	-	28	-	-	-	-	-	-	-	50
Năsăud	6	-	-	-	6	39	-	-	-	-	-	-	-	-	-	46
Odorhei	9	-	-	-	16	3	13	-	-	-	-	-	-	-	-	-
Sălaj	11	-	-	-	3	123	-	15	-	20	1	-	-	-	-	-
Sibiu	16	-	-	69	69	3	30	-	2	5	-	-	1	1	-	9
Someș	3	-	-	-	97	-	1	-	3	-	-	-	-	-	-	-
Târnava-Mare	6	-	-	-	66	84	23	-	-	-	-	-	-	-	-	14
Târnava-Mică	-	-	-	-	78	64	21	3	-	6	-	-	-	-	-	-
Trai-Scaune	8	-	-	-	57	83	31	14	80	1	-	-	-	-	-	-
Turda	11	-	-	-	2	68	-	28	-	1	-	-	-	-	-	-
Banat	160	-	-	344	276	96	27	-	16	11	2	-	-	1	2	83
Caras	36	-	-	-	20	-	-	-	-	-	-	-	-	-	-	-
Severin	46	-	-	-	221	98	65	12	-	12	1	2	-	1	2	27
Timiș	78	-	-	-	123	158	31	15	-	4	10	-	-	-	-	56
Crișana și																
Maramureș	208	-	-	195	428	122	84	4	211	2	-	-	-	1	1	52
Arad	102	-	-	-	83	105	8	-	70	-	-	-	-	-	-	46
Bihor	65	-	-	-	19	251	17	29	-	-	-	-	-	-	1	-
Maramureș	2	-	-	-	70	10	-	10	4	113	2	-	-	-	-	-
Satu-Mare	39	-	-	-	106	84	-	37	-	28	-	-	-	1	-	6

MUNICIPII — *Grandes villes*

Municipii	143	3	-	99	1,201	14	154	77	10	59	-	-	1	10	1	81
<i>La 100,000 loc.</i>	37.6	*	-	60.7	735.3	3.6	94.3	47.2	6.1	36.1	-	-	*	6.1	*	49.6
<i>Noembrie 1934</i>	126.0	*	-	52.7	376.6	3.1	143.3	49.0	6.8	21.7	-	-	*	*	*	29.3
Arad	6	-	-	-	15	-	5	-	-	2	-	-	-	-	-	-
Bacău	2	-	-	1	10	-	-	-	-	-	-	-	1	-	-	8
Bălți	6	-	-	-	76	-	8	55	-	9	-	-	-	-	-	14
Brăila	5	-	-	-	37	-	9	-	-	3	-	-	-	-	-	-
Brașov	-	-	-	2	18	2	3	-	-	1	-	-	-	-	-	1
București	29	-	-	57	282	-	26	-	-	-	-	-	-	-	4	-
Cernăuți	4	-	-	-	69	-	9	-	5	-	-	-	-	-	-	-
Cetatea-Albă	-	-	-	-	2	-	1	-	-	2	-	-	-	-	-	6
Chișinău	5	2	-	2	97	4	15	14	1	21	-	-	-	4	-	5
Cluj	7	-	-	8	83	-	22	-	-	3	-	-	-	-	-	-
Constanța	6	-	-	-	15	1	1	5	-	2	-	-	-	-	-	-
Craiova	7	-	-	4	26	2	3	1	1	-	-	-	-	1	-	12
Galați	16	1	-	-	79	-	14	-	-	8	-	-	-	1	-	12
Iași	10	-	-	6	92	3	4	2	-	-	-	-	-	-	-	19
Lugoj	-	-	-	-	17	-	5	-	-	2	-	-	-	-	1	3
Oradea	8	-	-	-	72	-	14	-	-	-	-	-	-	-	-	-
Plocești	8	-	-	-	78	-	5	-	-	2	-	-	-	-	-	-
Satu-Mare	11	-	-	7	14	-	1	-	-	-	-	-	-	-	-	-
Sibiu	2	-	-	-	15	2	-	-	1	-	-	-	-	-	-	1
Târgu-Mureș	-	-	-	10	60	-	3	-	-	-	-	-	-	-	-	-
Timișoara	11	-	-	2	44	-	6	-	-	6	-	-	-	-	-	-

*) Vezi nota pag. 152.

MIGRAȚIUNILE PE SEXE, GRUPE DE VÂRSTĂ, PROFESII,

Les migrations par sexe, groupe d'âge, professions

TABELA IX

Nr. de ordine	CETĂȚENIE ȘI NEAMURI	TOTAL		PAȘAPOARTE		SEX ȘI GRUPE DE VÂRSTĂ								PROFESII								
		Ambe sexe	Masculin	Femenin	Titulari	Insoțitori	Sub 15 ani		15-20 ani		21-55 ani		Peste 55 ani		Lucr. industriali	Lucr. agricoli	Profesii libere	Casnice	Alte Fără profesii și necunoscută			
							M	F	M	F	M	F	M	F								
1	TOTAL	1,848	1,598	250	1,562	146	140	27	30	29	29	1,497	174	45	17	192	11	1,282	9	36	318	
2	Cetățeni străini ..	1,639	1,510	129	1,497	78	64	13	17	14	10	1,456	99	27	3	172	4	1,255	9	32	167	
3	% din total	88.7	94.5	51.6	95.8	53.4	45.7	48.1	56.7	48.3	34.5	97.3	56.9	60.0	*	89.6	*	97.9	*	88.9	52.5	
	Noembrie 1934	88.2	94.7	63.8	95.2	63.9	66.7	70.6	48.0	66.7	*	96.3	67.3	10.0	65.0	83.0	99.0	78.3	-	100	69.1	
4	Cetățeni români ..	209	88	121	65	68	76	14	13	15	19	41	75	18	14	20	7	27	-	4	151	
5	% din total	11.3	5.5	48.4	4.2	46.6	54.3	51.9	43.3	51.7	65.5	2.7	43.1	40.0	82.4	10.4	*	2.1	-	*	47.5	
	Noembrie 1934	11.8	5.3	36.2	4.8	36.1	33.3	*	62.0	*	*	3.7	32.7	-	*	*	*	21.7	-	*	30.9	
6	CETĂȚENI ROMÂNI	Armeni	-	-	-	-	-	-	-	-	-	-	-	-	-	-	-	-	-	-	-	
7		Bulgari	-	-	-	-	-	-	-	-	-	-	-	-	-	-	-	-	-	-	-	-
8		Cehoslovaci	3	2	1	1	-	2	1	-	-	-	1	1	-	-	1	-	-	-	-	2
9		Evrei	182	78	104	58	57	67	10	12	15	18	35	62	18	12	16	3	27	-	4	132
10		Germani	15	6	9	4	5	6	3	1	-	1	3	6	-	1	2	2	-	-	-	11
11		Greci	-	-	-	-	-	-	-	-	-	-	-	-	-	-	-	-	-	-	-	-
12		Italieni	-	-	-	-	-	-	-	-	-	-	-	-	-	-	-	-	-	-	-	-
13		Iugoslavi	-	-	-	-	-	-	-	-	-	-	-	-	-	-	-	-	-	-	-	-
14		Polonezi	2	4	1	1	1	-	-	-	-	-	1	-	1	1	1	1	-	-	-	-
15		Români	5	1	4	1	3	1	-	-	-	-	1	4	1	1	1	-	-	-	-	4
16	Ruși	-	-	-	-	-	-	-	-	-	-	-	-	-	-	-	-	-	-	-	-	
17	Turci	-	-	-	-	-	-	-	-	-	-	-	-	-	-	-	-	-	-	-	-	
18	Ucrainieni	-	-	-	-	-	-	-	-	-	-	-	-	-	-	-	-	-	-	-	-	
19	Unguri	2	-	-	-	-	2	-	-	-	-	-	-	2	-	-	-	-	-	-	2	
20	Alții	-	-	-	-	-	-	-	-	-	-	-	-	-	-	-	-	-	-	-	-	

EMIGRĂRI (cetățeni străini)

1	TOTAL	259	196	63	184	37	38	13	13	-	5	163	43	20	2	94	4	35	4	50	72	
2	Cetățeni străini ..	219	173	46	163	27	29	11	10	-	4	148	32	14	-	79	2	32	3	49	54	
3	% din total	84.6	88.3	73.0	88.6	73.0	76.3	84.6	76.9	-	*	90.8	74.4	70.0	-	84.0	*	91.4	*	98.0	75.0	
	Noembrie 1934	77.1	78.2	74.2	78.1	77.3	71.9	*	*	*	*	83.2	80.4	*	*	37.9	64.7	93.5	100	100	73.1	
a	Imigr. propriu ziși	22	16	6	15	3	4	1	-	-	1	15	5	-	-	7	2	-	1	5	7	
b	Autorizați a reveni	197	157	40	148	24	25	10	10	-	3	133	27	14	-	72	-	32	2	44	47	
4	Cetățeni români ..	40	23	17	21	10	9	2	3	-	1	15	11	6	2	15	2	3	1	1	18	
5	% din total	15.4	11.7	27.0	11.4	27.0	*	*	*	-	*	9.2	26.6	*	*	16.0	*	*	*	*	25.0	
	Noembrie 1934	22.9	21.8	25.8	21.9	22.7	*	*	*	-	*	16.8	*	*	*	42.1	*	*	*	*	26.9	
6	CETĂȚENI ROMÂNI	Armeni	-	-	-	-	-	-	-	-	-	-	-	-	-	-	-	-	-	-	-	
7		Bulgari	-	-	-	-	-	-	-	-	-	-	-	-	-	-	-	-	-	-	-	
8		Cehoslovaci	-	-	-	-	-	-	-	-	-	-	-	-	-	-	-	-	-	-	-	
9		Evrei	17	8	9	6	4	7	2	3	-	1	5	4	1	1	3	-	2	-	-	12
10		Germani	12	7	5	7	4	1	-	-	-	-	7	4	-	1	5	1	1	-	-	5
11		Greci	-	-	-	-	-	-	-	-	-	-	-	-	-	-	-	-	-	-	-	-
12		Italieni	-	-	-	-	-	-	-	-	-	-	-	-	-	-	-	-	-	-	-	-
13		Iugoslavi	3	2	1	2	-	1	-	-	-	-	2	1	-	2	-	-	-	-	-	1
14		Polonezi	-	-	-	-	-	-	-	-	-	-	-	-	-	-	-	-	-	-	-	-
15		Români	6	5	1	5	1	-	-	-	-	-	1	1	4	5	-	-	-	1	-	-
16	Ruși	-	-	-	-	-	-	-	-	-	-	-	-	-	-	-	-	-	-	-	-	
17	Turci	-	-	-	-	-	-	-	-	-	-	-	-	-	-	-	-	-	-	-	-	
18	Ucrainieni	4	-	1	-	1	-	-	-	-	-	-	-	1	-	1	-	-	-	-	-	
19	Unguri	1	1	-	1	-	-	-	-	-	-	-	-	1	-	-	-	-	-	-	1	
20	Alții	-	-	-	-	-	-	-	-	-	-	-	-	-	-	-	-	-	-	-	-	

IMIGRĂRI (cetățeni străini)

RECAPI

1	Emigr. și Imigr.	2,107	1,794	313	1,746	183	178	40	43	29	34	1,660	217	65	19	286	15	1,317	13	86	390
2	Emigrări	1,848	1,598	250	1,562	146	140	27	30	29	29	1,497	174	45	17	192	11	1,282	9	36	318
3	% din total	87.7	89.1	79.9	89.5	79.8	78.7	67.5	69.8	10.0	85.3	90.2	80.2	69.2	89.5	67.1	73.3	97.3	*	41.9	81.5
	Noembrie 1934	75.8	77.6	69.7	78.3	71.1	64.0	58.6	83.3	90.0	*	79.1	68.1	56.3	71.4	45.2	96.0	59.7	-	22.4	72.3
4	Imigrări	259	196	63	184	37	38	13	13	-	5	163	43	20	2	94	4	35	4	50	72
5	% din total	12.3	10.9	20.1	10.5	20.2	21.3	32.5	30.2	-	*	9.8	19.8	30.8	*	32.9	*	2.7	*	58.1	18.5
	Noembrie 1934	24.2	22.4	30.3	21.7	28.9	36.0	41.4	*	*	20.9	31.9	43.7	*	54.8	4.0	40.3	*	77.6	27.7	

NEAMURI, ȚĂRI ȘI CETĂȚENIE, ÎN NOEMVRIE 1935

nationalité ethnique et par pays, en novembre 1935

TABELA IX

EUROPA													ASIA			AFRICA			AMERICA					OCEANIA	Nr. de ordine		
Anglia	Austria	Bulgaria	Cehoslovacia	Franța	Germania	Grecia	Italia	Jugoslavia	Polonia	Turcia	Ungaria	Alte țări	Palestina	Persia	Alte țări	Egipt	Maroc	Alte țări	Argentina	Brazilia	Canada	Mexic	Statele-Unite			Alte țări	
<i>repatriați și cetățeni români emigrați)</i>																											
5	44	1,194	25	8	22	49	13	162	12	7	69	10	104	-	5	2	-	-	20	12	12	-	37	36	-	-	1
5	44	1,194	25	8	22	49	13	162	12	7	69	10	1	-	5	2	-	-	2	1	12	-	8	-	-	2	
*	100	100	100	*	100	100	100	100	100	*	100	100	*	100	100	*	-	-	*	*	*	-	*	-	-	-	3
-	*	100	100	*	100	100	100	100	100	93.8	100	*	*	*	-	*	-	-	-	*	*	-	*	-	-	-	4
-	-	-	-	-	-	-	-	-	-	-	-	-	103	-	-	-	-	-	18	11	12	-	29	36	-	-	5
-	-	-	-	-	-	-	-	-	-	-	-	-	99.0	-	-	-	-	-	90.0	91.7	100	-	78.4	100	-	-	6
-	-	-	-	-	-	-	-	-	-	-	-	-	*	-	-	-	-	-	100	*	100	-	93.1	100	-	-	7
-	-	-	-	-	-	-	-	-	-	-	-	-	-	-	-	-	-	-	3	-	-	-	-	-	-	-	8
-	-	-	-	-	-	-	-	-	-	-	-	-	-	-	-	-	-	-	7	11	5	-	20	36	-	-	9
-	-	-	-	-	-	-	-	-	-	-	-	-	103	-	-	-	-	-	5	-	5	-	5	-	-	-	10
-	-	-	-	-	-	-	-	-	-	-	-	-	-	-	-	-	-	-	-	-	-	-	-	-	-	-	11
-	-	-	-	-	-	-	-	-	-	-	-	-	-	-	-	-	-	-	-	-	-	-	-	-	-	-	12
-	-	-	-	-	-	-	-	-	-	-	-	-	-	-	-	-	-	-	3	-	12	1	-	-	-	-	13
-	-	-	-	-	-	-	-	-	-	-	-	-	-	-	-	-	-	-	-	-	-	-	-	-	-	-	14
-	-	-	-	-	-	-	-	-	-	-	-	-	-	-	-	-	-	-	-	-	-	-	-	-	-	-	15
-	-	-	-	-	-	-	-	-	-	-	-	-	-	-	-	-	-	-	-	-	-	-	-	-	-	-	16
-	-	-	-	-	-	-	-	-	-	-	-	-	-	-	-	-	-	-	-	-	-	-	-	-	-	-	17
-	-	-	-	-	-	-	-	-	-	-	-	-	-	-	-	-	-	-	-	-	-	-	-	-	-	-	18
-	-	-	-	-	-	-	-	-	-	-	-	-	-	-	-	-	-	-	-	-	-	-	-	-	-	-	19
-	-	-	-	-	-	-	-	-	-	-	-	-	-	-	-	-	-	-	-	-	-	-	-	-	-	-	20
<i>emigrați și cetățeni români repatriați)</i>																											
-	37	6	10	-	18	2	1	97	5	-	33	10	-	-	-	-	-	-	4	11	-	-	20	5	-	-	1
-	37	6	10	-	16	2	1	97	5	-	33	10	-	-	-	-	-	-	-	-	-	-	2	-	-	-	2
-	100	* 100	-	88.9	*	*	100	*	*	-	100	100	-	-	-	-	-	-	-	-	-	*	-	-	-	-	3
-	100	100	100	*	* 100	*	*	*	*	*	100	-	-	-	-	-	-	-	-	-	-	-	-	-	-	-	4
-	5	6	5	-	3	-	*	*	*	-	1	-	-	-	-	-	-	-	-	-	-	-	12	-	-	-	a
-	32	-	5	-	13	2	1	97	5	-	33	9	-	-	-	-	-	-	-	-	-	-	-	-	-	-	b
-	-	-	-	-	2	-	-	-	-	-	-	-	-	-	-	-	-	-	4	11	-	-	18	5	-	-	4
-	-	-	-	-	*	-	-	-	-	-	-	-	-	-	-	-	-	-	* 100	-	-	900	*	-	-	-	5
-	-	-	-	-	-	-	-	-	-	-	-	-	-	-	-	-	-	-	*	*	-	100	*	-	-	-	6
-	-	-	-	-	-	-	-	-	-	-	-	-	-	-	-	-	-	-	-	-	-	-	-	-	-	-	7
-	-	-	-	-	-	-	-	-	-	-	-	-	-	-	-	-	-	-	-	-	-	-	-	-	-	-	8
-	-	-	-	-	-	-	-	-	-	-	-	-	-	-	-	-	-	-	1	8	-	-	4	3	-	-	9
-	-	-	-	-	-	-	-	-	-	-	-	-	-	-	-	-	-	-	2	1	-	-	8	1	-	-	10
-	-	-	-	-	-	-	-	-	-	-	-	-	-	-	-	-	-	-	-	-	-	-	-	-	-	-	11
-	-	-	-	-	-	-	-	-	-	-	-	-	-	-	-	-	-	-	-	-	-	-	-	-	-	-	12
-	-	-	-	-	-	-	-	-	-	-	-	-	-	-	-	-	-	-	-	-	-	-	-	-	-	-	13
-	-	-	-	-	-	-	-	-	-	-	-	-	-	-	-	-	-	-	-	-	-	-	-	-	-	-	14
-	-	-	-	-	-	-	-	-	-	-	-	-	-	-	-	-	-	-	-	-	-	-	-	-	-	-	15
-	-	-	-	-	-	-	-	-	-	-	-	-	-	-	-	-	-	-	-	-	-	-	-	-	-	-	16
-	-	-	-	-	-	-	-	-	-	-	-	-	-	-	-	-	-	-	-	-	-	-	-	-	-	-	17
-	-	-	-	-	-	-	-	-	-	-	-	-	-	-	-	-	-	-	-	-	-	-	-	-	-	-	18
-	-	-	-	-	-	-	-	-	-	-	-	-	-	-	-	-	-	-	-	-	-	-	-	-	-	-	19
-	-	-	-	-	-	-	-	-	-	-	-	-	-	-	-	-	-	-	-	-	-	-	-	-	-	-	20
TULĂȚIE																											
5	81	1,200	35	8	40	51	14	259	17	7	102	20	104	-	5	2	-	-	24	23	12	-	57	41	-	-	1
5	44	1,194	25	8	22	49	13	162	12	7	69	10	104	-	5	2	-	-	20	12	12	-	37	36	-	-	2
*	54.3	99.5	71.4	*	55.0	96.1	92.9	62.5	70.6	*	67.6	50.0	100	*	*	*	-	-	83.3	52.2	100	-	64.9	87.8	-	-	3
-	*	96.8	55.6	*	65.2	73.0	76.9	73.1	63.4	69.6	47.5	*	100	*	-	*	-	-	63.6	*	100	-	45.3	79.2	-	-	4
-	37	6	10	-	18	2	1	97	5	-	33	10	-	-	-	-	-	-	4	11	-	-	20	5	-	-	4
-	45.7	* 28.6	-	45.0	*	*	37.5	*	*	-	32.4	50.0	-	-	-	-	-	-	*	47.8	-	-	35.1	*	-	-	5
-	86.4	3.2	44.4	*	*	27.0	*	*	*	*	52.5	-	-	-	-	*	-	-	*	*	-	-	64.7	*	-	-	5

* Nu s'au calculat proporții pentru fenomenele demografice ale căror frecvențe sunt sub 10, cu excepția căsătoriilor și divorțurilor pentru care proporțiile au fost calculate dela 5 cazuri inclusiv în sus, pentru aceste din urmă două fenomene demografice proporțiile fiind calculate asupra căsătoriilor și divorțurilor și nu a căsătoriilor și divorțurilor.

1. Cifra populației probabile:

Cuprinde și populația *suburbanelor* ale căror fenomene demografice au fost înregistrate la oficiile de stare civilă *rurale*.

Nu cuprinde populația din *satele* ale căror fenomene demografice au fost înregistrate la oficiile de stare civilă *urbane*.

2. Cifra populației probabile cuprinde și populația *suburbanelor* ale căror fenomene demografice au fost înregistrate la oficiile de stare civilă *rurale*.

3. Cifra populației probabile cuprinde și populația din *satele* ale căror fenomene demografice au fost înregistrate la oficiile de stare civilă *urbane*.

4. Cifra populației probabile:

Nu cuprinde populația *suburbanelor* ale căror fenomene demografice au fost înregistrate la oficiile de stare civilă *rurale*.

Cuprinde și populația din *satele* ale căror fenomene demografice au fost înregistrate la oficiile de stare civilă *urbane*.

5. Cifra populației probabile nu cuprinde populația *suburbanelor* ale căror fenomene demografice au fost înregistrate la oficiile de stare civilă *rurale*.

6. Cifra populației probabile cuprinde și populația din *satele* ale căror fenomene demografice au fost înregistrate la oficiile de stare civilă *urbane*.

7. Inclusiv cazurile de inaniție provocate de turburări gastro-intestinale, tumori, malformații congenitale, etc.

* On n'a pas calculé les proportions pour les phénomènes démographiques dont la fréquence est inférieure à 10, à l'exception des mariages et des divorces dont les proportions ont été calculées à partir de 5 cas. Pour ces derniers phénomènes démographiques, les proportions ont été calculées sur le nombre des gens mariés et des divorcés, non sur celui des mariages et des divorces.

1. Le chiffre de la population calculée:

Comprend aussi la population des communes *sous-urbaines*, dont les phénomènes démographiques ont été enregistrés par les offices d'état civil *ruraux*.

Ne comprend pas la population des *villages* dont les phénomènes démographiques ont été enregistrés par les offices d'état civil *urbains*.

2. Le chiffre de la population calculée comprend aussi la population des communes *sous-urbaines*, dont les phénomènes démographiques ont été enregistrés par les offices d'état civil *ruraux*.

3. Le chiffre de la population calculée ne comprend pas la population des *villages*, dont les phénomènes démographiques ont été enregistrés par les offices d'état civil *urbains*.

4. Le chiffre de la population calculée:

Ne comprend pas la population des communes *sous-urbaines* dont les phénomènes démographiques ont été enregistrés par les offices d'état civil *ruraux*.

Comprend aussi la population des *villages* dont les phénomènes démographiques ont été enregistrés par les offices d'état civil *urbains*.

5. Le chiffre de la population calculée ne comprend pas la population des communes *sous-urbaines*, dont les phénomènes démographiques ont été enregistrés par les offices d'état civil *ruraux*.

6. Le chiffre de la population calculée comprend aussi la population des *villages*, dont les phénomènes démographiques ont été enregistrés par les offices d'état civil *urbains*.

7. Y comprendre aussi les cas d'inanition dus à des troubles gastro-intestinaux, aux tumeurs, malformations congénitales, etc.

* For the demographic phenomena with numbers less than 10 the rates are not calculated.

1. The estimated population of rural districts includes the population of suburban areas, when the demographic phenomena are registered in the rural district; when the demographic phenomena are registered in the adjacent urban community, then the population of the suburban area is likewise included, not in the rural, but in the urban area.

2. The estimated population of these rural areas, marked with the figure 2, includes the population of suburbs, whose demographic phenomena are also registered in the rural area.

3. The estimated population of these rural areas does not include the population of villages whose demographic phenomena are registered in the urban areas.

4. The estimated population of these cities does not include the population of suburbs, whose demographic phenomena are registered in the rural areas.

It does include the population of villages, whose demographic phenomena are registered in the urban areas.

5. The estimated population does not include the population of those suburbs, whose demographic phenomena are registered in the rural areas.

6. The estimated population includes the population of those villages whose demographic phenomena are registered in the urban area.

7. Includes cases of inanition due to gastro-intestinal disease, neoplasms, congenital malformations, etc.

I N F O R M A Ț I U N I

Trecerea Institutului Central de Statistică la Ministerul Internelor. În ziua de 29 Ianuarie 1936, d-l Ministru I. INCULEȚ, Ministrul Internelor, d-l Subsecretar de Stat D. IUCA și d-l Secretar general S. DIMITRIU, au vizitat Institutul Central de Statistică, luând această instituție în primire în mod oficial. Domniile-Lor au examinat situația lucrărilor Institutului și metodele întrebuițate la prelucrarea datelor.

În cuvântarea sa către personalul Institutului, d-l Ministru INCULEȚ a arătat motivele pentru cari Institutul a trecut la Ministerul Internelor, declarând că va avea întreaga sollicitudine pentru ca Institutul să se poată desvolta în condițiuni cât mai bune.

Institutul a fost trecut sub autoritatea directă a d-lui Subsecretar de Stat, D. IUCA.

Mișcarea populației României în anul 1935. Cifrele provizorii ale mișcării populației României pe anul 1935 au fost date publicității în ziua de 31 Ianuarie a. c. Ele sunt următoarele:

	1935	1934
Nașteri.....	585,349	612,335
<i>La 1,000 locuitori</i>	30.7	32.4
Morți.....	402,958	390,609
<i>La 1,000 locuitori</i>	21.1	20.7
Excedent natural.....	182,391	221,726
<i>La 1,000 locuitori</i>	9.6	11.7
Căsătorii.....	331,472	348,780
<i>La 1,000 locuitori</i>	17.4	18.4
Divorțuri.....	9,517	8,610
<i>La 100 căsătorii</i>	5.7	4.9
Născuți-morți.....	13,683	13,780
<i>La 100 născuți-vii</i>	2.3	2.3

În numărul 5 (Mai) al Buletinului Demografic se vor publica datele pe anul 1935 în formă detaliată, astfel cum s'au publicat și în anii precedenți.

Date provizorii ale recensământului general al populației din 1930. Cu acest număr, *Buletinul Demografic al României* inaugurează la rubrica « Informațiuni » un nou capitol privitor la rezultatele parțiale și provizorii obținute din prelucrarea materialului recensământului populației din 1930.

În scopul de a oferi informațiuni statistice sumare care interesează opinia publică și spre a răspunde numeroaselor solicitări de date statistice, în paginile următoare publicăm date provizorii referitoare la:

1. Repartizarea procentuală a neamurilor din România după recensământul din 1930, pe provincii, în mediile rural, urban și întrunit.

2. Populația României pe sexe, repartizată pe grupuri de vârstă (cifre absolute pe toată țara, în ambele medii întrunit).

REPARTIZAREA PROCENTUALĂ A NEAMURILOR DIN

Nr. de ordine	Provincia	Mediul	Totalul locuitorilor						
				Români	Unguri	Germani	Ruși	Ruteni, Ucrainieni	Sârbi, Croați, Sloveni
1	2	3	4	5	6	7	8	9	
1	ROMÂNIA	Total	18,053,000	71.9	7.9	4.1	2.3	3.2	0.3
2		Urban	3,632,000	58.6	11.2	5.3	3.4	1.5	0.3
3		Rural	14,421,000	75.3	7.1	3.8	2.0	3.7	0.3
4	Oltenia	Total	1,519,000	97.5	0.2	0.2	*	*	*
5		Urban	198,000	91.7	1.0	1.5	0.3	*	0.4
6		Rural	1,321,000	98.4	*	*	*	*	*
7	Muntenia	Total	4,028,000	93.4	0.8	0.5	0.2	*	*
8		Urban	1,093,000	82.3	2.8	1.6	0.5	*	0.2
9		Rural	2,935,000	97.6	0.1	*	*	*	*
10	Dobrogea	Total	811,000	44.2	0.3	1.5	3.4	*	0.1
11		Urban	193,000	52.3	1.0	1.3	3.6	*	0.3
12		Rural	618,000	41.6	*	1.6	3.3	*	*
13	Moldova	Total	2,427,000	89.8	0.9	0.3	0.3	*	*
14		Urban	591,000	70.8	1.1	1.0	0.9	*	0.1
15		Rural	1,836,000	95.9	0.8	0.1	*	*	*
16	Basarabia	Total	2,864,000	56.2	*	2.8	12.3	11.0	*
17		Urban	370,000	31.0	0.1	0.8	27.1	5.2	*
18		Rural	2,494,000	59.9	*	3.1	10.1	11.8	*
19	Bucovina	Total	854,000	44.5	1.4	8.9	0.9	27.7	*
20		Urban	227,000	33.0	0.3	14.7	1.2	13.9	*
21		Rural	627,000	48.7	1.8	6.7	0.8	32.8	*
22	Transilvania	Total	3,218,000	57.6	29.1	7.9	0.1	*	*
23		Urban	516,000	35.9	39.8	12.7	0.4	0.2	*
24		Rural	2,702,000	61.7	27.0	6.9	*	*	*
25	Banat	Total	942,000	54.3	10.4	23.8	0.2	0.5	4.3
26		Urban	169,000	35.0	22.7	31.3	0.7	*	1.5
27		Rural	773,000	58.5	7.7	22.1	*	0.5	4.9
28	Crișana-Maramureș ..	Total	1,390,000	60.7	23.1	4.8	0.2	1.7	0.2
29		Urban	275,000	33.1	43.7	3.0	0.4	0.8	0.5
30		Rural	1,115,000	67.5	18.1	5.3	0.1	1.9	*

1) Date provizorii

* Sub 0.1

ROMÂNIA, LA RECENSĂMÂNTUL DIN 29 DEC. 1930¹⁾

Bulgari	Celi, Slovaci	Poloni	HuŃani	Evrei	Greci	Albanezi	Armeni	Turci	Tătari	Găgăuzi	Tigani	Alte neamuri	Nedeclarați	Nr. de ordine
10	11	12	13	14	15	16	17	18	19	20	21	22	23	
2.0	0.3	0.3	*	4.0	0.1	*	*	0.9	0.1	0.6	1.5	0.3	*	1
1.2	0.2	0.7	*	13.6	0.6	*	0.4	0.8	*	0.3	1.1	0.6	*	2
2.2	0.3	0.2	*	1.6	*	*	*	0.9	0.1	0.7	1.5	0.2	*	3
*	*	*	*	0.2	*	*	*	*	-	*	1.5	*	*	4
0.2	0.2	*	*	1.6	0.2	*	*	*	-	*	2.2	0.5	*	5
*	*	*	-	*	*	*	*	*	-	-	1.4	*	*	6
*	*	*	-	2.1	0.3	*	0.1	*	*	*	1.8	0.3	*	7
0.2	0.2	0.2	-	7.8	0.9	0.1	0.5	0.2	*	*	1.5	0.8	*	8
*	*	*	-	*	*	*	*	*	*	*	1.9	0.1	*	9
22.8	*	*	-	0.5	1.1	*	0.7	18.5	2.7	0.9	1.4	1.9	*	10
13.8	*	*	-	1.8	3.6	0.3	2.4	13.5	1.7	0.9	2.1	1.2	*	11
25.6	*	*	-	*	0.3	*	*	20.1	3.0	0.9	1.2	2.1	*	12
*	*	0.1	*	6.5	0.2	*	*	*	*	*	1.3	0.3	*	13
0.2	*	0.4	*	23.1	0.6	*	0.2	*	*	*	0.6	0.6	*	14
*	*	*	-	1.2	*	*	*	*	*	*	1.5	0.2	*	15
5.7	*	0.3	*	7.2	*	*	*	*	*	3.4	0.5	0.3	*	16
3.4	*	1.0	*	26.8	0.4	*	0.3	*	*	2.2	0.2	1.0	0.2	17
6.1	*	0.2	-	4.3	*	*	*	*	*	3.6	0.5	0.2	*	18
*	*	3.6	1.5	10.8	*	*	*	*	-	*	0.3	0.3	*	19
*	0.1	6.3	-	30.0	*	*	*	*	-	*	*	*	0.1	20
*	*	2.6	2.0	3.9	*	-	*	*	-	-	0.3	0.3	*	21
*	0.3	*	-	2.4	*	*	*	*	*	*	2.3	*	*	22
0.1	0.3	0.1	-	8.6	*	*	0.1	*	*	-	1.3	0.1	*	23
*	0.3	*	-	1.3	*	*	*	*	*	*	2.5	*	*	24
1.1	1.5	*	*	1.2	*	*	*	*	*	-	1.9	0.8	*	25
0.2	0.9	0.1	*	5.8	*	*	*	*	*	-	1.2	0.2	0.1	26
1.2	1.6	*	-	0.2	*	-	*	*	*	-	2.1	0.9	*	27
*	1.7	*	*	6.4	*	*	*	*	*	*	1.1	*	*	28
0.1	0.6	*	*	16.7	*	*	*	*	*	-	0.8	*	*	29
*	2.0	*	-	3.8	*	-	*	*	*	*	1.2	*	*	30

**POPULAȚIA ROMÂNIEI LA 29 DECEMBRIE 1930 PE SEXE ȘI
GRUPE DE VÂRSTĂ¹⁾**

Grupe de vârstă	Total	Masculin	Femenin
Toate vârstele	18,052,896²⁾	8,870,778	9,182,118
0 — 1 an	642,818	325,042	317,776
1 — 4 ani	1,987,217	1,002,031	985,186
5 — 9 ani	2,192,663	1,102,288	1,090,375
10 — 14 ani	1,444,928	731,739	713,189
15 — 19 ani	2,108,272	1,008,571	1,099,701
20 — 24 ani	1,616,190	826,868	789,322
25 — 29 ani	1,557,460	756,783	800,677
30 — 34 ani	1,078,188	525,912	552,276
35 — 39 ani	1,172,461	532,295	640,166
40 — 44 ani	903,319	436,923	467,296
45 — 49 ani	920,024	428,211	491,813
50 — 54 ani	582,210	288,768	293,442
55 — 59 ani	582,948	266,193	316,755
60 — 64 ani	416,847	212,898	203,949
65 — 69 ani	380,222	186,947	193,275
70 ani și peste	393,661	204,309	189,352
Vârstă necunoscută	73,468	35,900	37,568

¹⁾ Date provizorii

²⁾ Cifra publicată în «Indicatorul statistic» în anul 1932.

SOSIREA MATERIALULUI STATISTIC LA INSTITUT

Sosirea buletinelor de stare civilă. Publicăm mai jos ordinea sosirii materialului dela oficiile de stare civilă. In coloana din stânga sunt trecute județele, iar în coloana din dreapta, orașele.

Situația pe luna NOEMVRIE 1935 este următoarea:

JUDEȚE

Sosiri înainte de termen

13 Decembrie: Brașov
15 Decembrie: Baia
15 Decembrie: Caliacra
16 Decembrie: Soroca
16 Decembrie: Rădăuți
16 Decembrie: Botoșani
16 Decembrie: Câmpulung
16 Decembrie: Someș
16 Decembrie: Cluj
16 Decembrie: Odorheiu
plus încă 14 județe sosite înainte de termen.

Intârzieri

13 Ianuarie: Dolj
7 Ianuarie: Buzău
4 Ianuarie: Sibiu
3 Ianuarie: Dâmbovița
31 Decembrie: Caraș
30 Decembrie: Tecuci
30 Decembrie: Vaslui
24 Decembrie: Brăila
24 Decembrie: Putna
24 Decembrie: Târnava-Mare

ORAȘE

Sosiri înainte de termen.

4 Decembrie: Oltenița
5 Decembrie: Chișinău
5 Decembrie: Slatina
7 Decembrie: Bălți
7 Decembrie: Călărași-Tg.
7 Decembrie: Iași
7 Decembrie: Bistrița
7 Decembrie: Năsăud
7 Decembrie: Turda
7 Decembrie: Cetatea-Albă
plus încă 7 orașe sosite înainte de termen.

Intârzieri

2 Ianuarie: Bacău
30 Decembrie: Vaslui
21 Decembrie: București
17 Decembrie: Ploiești
17 Decembrie: Craiova
16 Decembrie: Deva
16 Decembrie: Hațeg
16 Decembrie: Hunedoara
16 Decembrie: Orăștie
16 Decembrie: Petroșani

Sosirea tabelelor epidemiologice 5 C. Ordinea sosirii materialului de statistică sanitară dela domnii medici primari de județe, pe luna NOEMVRIE 1935 a fost următoarea:

Sosiri înainte de termen

Județe

5 Decembrie: Argeș
5 Decembrie: Bacău
5 Decembrie: Botoșani
5 Decembrie: Putna
7 Decembrie: Râmnicu-Sărat
7 Decembrie: Constanța
7 Decembrie: Durostor
7 Decembrie: Fălciu
7 Decembrie: Baia
9 Decembrie: Cernăuți
plus încă 26 județe sosite înainte de termen.

Intârzieri

Județe

18 Ianuarie: Teleorman
30 Decembrie: Buzău
21 Decembrie: Romanți
20 Decembrie: Vâlcea
20 Decembrie: Târnava-Mică
19 Decembrie: Hunedoara
18 Decembrie: Olt
18 Decembrie: Vlașca
17 Decembrie: Hotin
17 Decembrie: Suceava

Sosirea raportului sanitar anual pe 1934, dela județe și municipii. *Ultimul termen* acordat domnilor medici primari de județe și șefi de municipii pentru întocmirea și expedierea rapoartelor sanitare anuale pe 1934 a fost la 15 Mai 1935. Ordinea sosirii materialului este următoarea:

JUDEȚE

Sosiri înainte de termen

Hotin 3 Ianuarie 1935
Gorj 27 Martie 1935
Dolj 18 Aprilie 1935
Hunedoara 22 Aprilie 1935
Târnava-Mică 7 Mai 1935
Făgăraș 13 Mai 1935

MUNICIPII

Sosiri înainte de termen

Cernăuți 6 Mai 1935
Cetatea-Albă 7 Mai 1935

JUDEȚE — urmări

Sosiri în termen

Trei Scaune.....	15 Mai	1935
<i>Intârzieri</i>		
Sălaj.....	16 Mai	1935
Iași.....	17 Mai	1935
Mureș.....	17 Mai	1935
Bihor.....	17 Mai	1935
Maramureș.....	17 Mai	1935
Vaslui.....	18 Mai	1935
Câmpulung.....	18 Mai	1935
Odorheiu.....	18 Mai	1935
Someș.....	18 Mai	1935
Arad.....	18 Mai	1935
Olt.....	20 Mai	1935
Soroca.....	20 Mai	1935
Cernăuți.....	20 Mai	1935
Rădăuți.....	20 Mai	1935
Năsăud.....	20 Mai	1935
Ciuc.....	25 Mai	1935
Cluj.....	25 Mai	1935
Mehedinți.....	27 Mai	1935
Râmnicul-Sărat.....	29 Mai	1935
Ialomița.....	30 Mai	1935
Roman.....	30 Mai	1935
Brașov.....	31 Mai	1935
Argeș.....	3 Iunie	1935
Târnava-Mare.....	3 Iunie	1935
Severin.....	3 Iunie	1935
Cetatea-Albă.....	4 Iunie	1935
Bacău.....	5 Iunie	1935
Botoșani.....	5 Iunie	1935
Caliacra.....	7 Iunie	1935
Tutova.....	7 Iunie	1935
Dâmbovița.....	10 Iunie	1935
Brăila.....	13 Iunie	1935
Dorohoi.....	18 Iunie	1935
Tecuci.....	18 Iunie	1935
Bălți.....	18 Iunie	1935
Constanța.....	19 Iunie	1935
Orhei.....	19 Iunie	1935
Storojineț.....	22 Iunie	1935
Neamț.....	24 Iunie	1935
Turda.....	24 Iunie	1935
Ismail.....	26 Iunie	1935
Sibiu.....	26 Iunie	1935
Tulcea.....	28 Iunie	1935
Fălciu.....	28 Iunie	1935
Satu-Mare.....	3 Iulie	1935
Cahul.....	19 Iulie	1935
Prahova.....	23 Iulie	1935
Caraș.....	2 August	1935
Timiș.....	2 August	1935
Vlașca.....	12 August	1935
Romanați.....	7 Octombrie	1925
Ilfov.....	27 Noiembrie	1935
Vâlcea.....	30 Noiembrie	1935
Putna.....	2 Decembrie	1935
Tighina.....	7 Decembrie	1935
Baia.....	17 Decembrie	1935
Covurlui.....	21 Decembrie	1935

Rapoarte neprimite

Alba
Buzău
Durostor
Lăpușna
Muceel
Suceava
Teleorman

MUNICIPII — urmări

Sosiri în termen

Oradea Mare.....	15 Mai	1935
<i>Intârzieri</i>		
Târgul-Mureș.....	16 Mai	1935
Iași.....	20 Mai	1935
Galății.....	5 Iunie	1935
Satu-Mare.....	10 Iunie	1935
Ploești.....	12 Iunie	1935
Constanța.....	13 Iunie	1935
Brăila.....	18 Iunie	1935
Sibiu.....	18 Iunie	1935
Cluj.....	18 Iulie	1935
Brașov.....	25 Iulie	1935
Arad.....	2 August	1935
Timișoara.....	2 August	1935
Lugoj.....	2 August	1935

Rapoarte neprimite

Bacău
Bălți
București
Chișinău
Craiova

PROVINCIILE, JUDEȚELE ȘI ORAȘELE ROMÂNIEI



LEGENDA

- — MUNICIPII
 - — CAPITALI
 - — ORAȘE
 - LINIILE DE PROVINȚIE
 - LINIILE DE JUDEȚE
- I — OLTEȚIA**
II — MUNTENIA
III — DOBROGEA
IV — MOLDOVA
V — BASARABIA
VI — BUCOVINA
VII — TRANSILVANIA
VIII — BANAT
IX — CRIȘANA ȘI MARAMUREȘ

ORAȘELE ROMÂNIEI PE JUDEȚE ȘI PE PROVINȚII ISTORICE

OLTEȚIA Jud. Dolj Băilești Calafat Craiova Plenița	Jud. Mehedinți Baia de Aramă Strehaia T.-Severin	Jud. Romanși Baș Caracal Corabia	Jud. Vâlcea Călimănești Drăgășani Govora Omele-Mari R.-Vâlcea	MUNTENIA Jud. Argeș Curtea-de-Argeș Pitești	Jud. Brăila Brăila	Jud. Buzău Buzău Mizil	Jud. Dâmbovița Găești Pucioasa Târgoviște	Jud. Ialomița Călărași Fetești Slobozia Urziceni	Jud. Ilfov București Oltenița	Jud. Muscel Câmpulung	Jud. Olt Slatina	MOLDOVA Jud. Bacău Moinești Sâlnic Tg.-Ocna	Jud. Bala Fălcieni Pașcani	Jud. Botoșani Botoșani Hârslău Ștefănești	Jud. Covurlui Galați	Jud. Dorohoi Darabani Dorohoi Herța Mihăileni Săveni	Jud. Fălciu Huși	Jud. Iași Iași Tg.-Frumos	Jud. Neamț Buhuși Piatra-Neamț Tg.-Neamț	Jud. Putna Adjud Focșani Mărășești Odobești Panciu	Jud. Roman Roman	Jud. Teceu Teceu	Jud. Tutova Bârlad	Jud. Vaslui Vaslui	BASARABIA Jud. Bălți Bălți	Jud. Cahul Cahul Leova	Jud. Cetate-Albă Cetate-Albă	Jud. Hotin Hotin	Jud. Ismail Bolgrad Chilia-Nouă Ismail Reni Yălceu	Jud. Lăpușna Căllărași-Târg Chișinău	Jud. Orhei Orhei	Jud. Soroca Soroca	Jud. Tighina Comrat Tighina	BUCOVINA Jud. Cămpulung Cămpulung Gura Humorului Vama Vatra Dornei	Jud. Cernăuți Cernăuți Cozmeni Sadagura Zastavna	Jud. Rădăuți Rădăuți	Jud. Storojineț Storojineț Văscuți Vișnița Suceava Suceava	TRANSILVANIA Jud. Alba Abrud Aiud Alba-Iulia Sebeș	Jud. Brașov Brașov	Jud. Cluj Cluj Huedin	Jud. Făgăraș Făgăraș	Jud. Hunedoara Deva Hateeg Hunedoara Orăștei Petroșani	Jud. Mureș Reghin Tg.-Mureș	Jud. Năsăud Bistrița Năsăud	Jud. Oorhei Oorhei	Jud. Sălaj Carei Șimlul Silvaniei Zăuleu	Jud. Sibiu Sibiu	Jud. Someș Dej Gherla	Jud. Târnava-Mare Blaj Dicioșanmartin Dumbrăveni	Jud. Târnava-Mică Blaj	Jud. Trei Scăune St. Gheorghe Tg.-Săucusc	Jud. Turda Turda	BANAT Jud. Caraș Oravița Reșița	Jud. Severin Caransebeș Lugoj Orșova	Jud. Timiș Lipova Timișoara	CRIȘANA ȘI MARAMUREȘ Jud. Arad Arad	Jud. Bihor Beiuș Oradea-Mare Salonta	Jud. Maramureș Sighet	Jud. Satu-Mare Baia-Mare Baia Sprie Satu-Mare
--	---	---	--	---	-----------------------	------------------------------	--	--	-------------------------------------	--------------------------	---------------------	--	----------------------------------	--	-------------------------	---	---------------------	---------------------------------	---	---	---------------------	---------------------	-----------------------	-----------------------	---	------------------------------	---------------------------------	---------------------	---	--	---------------------	-----------------------	-----------------------------------	--	--	-------------------------	---	--	-----------------------	-----------------------------	-------------------------	---	-----------------------------------	-----------------------------------	-----------------------	---	---------------------	-----------------------------	---	---------------------------	---	---------------------	---	---	-----------------------------------	--	---	--------------------------	--

ANII	TOATE LUNILE												TOATE LUNILE													
	MIȘCAREA ANUALĂ ȘI LUNARĂ A POPULAȚIEI ROMÂNIEI, IN CIFRE PROPORTIONALE, PE ULTIMII CINCI ANI												MIȘCAREA ANUALĂ ȘI LUNARĂ A POPULAȚIEI ROMÂNIEI, IN CIFRE PROPORTIONALE, PE ULTIMII CINCI ANI													
	Ianuarie	Februarie	Martie	Aprilie	Mai	Iunie	Iulie	August	Septembrie	Octombrie	Noiembrie	Decembrie	Ianuarie	Februarie	Martie	Aprilie	Mai	Iunie	Iulie	August	Septembrie	Octombrie	Noiembrie	Decembrie		
1-12	1	2	3	4	5	6	7	8	9	10	11	12	1-12	1	2	3	4	5	6	7	8	9	10	11	12	
MEDIUL RURAL ȘI URBAN INTRUNITE																										
NĂSCUȚI-VII — La 1,000 locuitori												DECESE — La 1,000 locuitori														
1935 ...	30.7	32.7	34.2	28.5	31.6	30.3	31.6	32.5	34.4	33.8	32.1	25.8	21.1	24.9	37.6	24.3	20.8	18.6	16.0	17.8	18.8	17.1	18.1	20.9		
1934 ...	32.4	28.5	31.2	34.5	33.4	32.6	33.9	34.7	34.8	34.8	36.2	31.3	23.6	20.7	17.6	19.0	19.8	20.4	17.9	21.2	24.4	24.2	21.1	20.6	20.5	21.7
1933 ...	32.0	24.9	33.8	35.2	35.3	32.4	31.6	32.0	36.0	33.6	38.1	31.5	21.5	18.7	22.8	21.1	21.0	21.5	18.3	16.7	15.1	16.9	17.5	16.3	16.9	20.8
1932 ...	35.9	32.4	38.4	39.6	40.5	36.8	35.2	37.7	39.0	38.6	38.6	31.8	24.3	21.7	18.4	21.4	23.7	24.6	20.7	17.0	18.0	22.1	22.6	24.0	25.4	22.8
1931 ...	33.4	33.6	38.1	37.1	36.3	34.4	33.0	34.6	35.7	36.4	34.8	26.9	21.8	20.9	22.7	29.9	24.3	23.8	19.1	17.3	18.4	19.3	18.9	19.2	19.3	20.5
EXCEDENT NATURAL — La 1,000 locuitori												CĂSĂTORIȚI — La 1,000 locuitori														
1935 ...	9.6	7.8	3.4	4.2	10.8	11.7	15.6	14.7	15.6	16.7	14.0	4.9	17	17.4	36.7	18.4	6.0	9.6	11.4	8.3	9.6	14.3	23.4	40.7		
1934 ...	11.7	10.9	12.2	14.7	13.0	14.7	12.7	10.3	10.6	17.7	16.6	10.8	1.9	18.8	24.4	44.7	7.4	9.7	14.1	9.2	8.8	9.2	17.4	25.8	37.7	16.1
1933 ...	13.3	2.1	12.7	14.2	13.8	14.1	14.9	16.9	16.7	18.5	21.8	14.6	0.7	16.6	19.1	47.3	7.1	7.3	10.2	10.7	8.6	7.2	11.3	21.1	38.2	15.1
1932 ...	14.2	14.0	17.0	15.9	15.9	16.1	18.2	19.7	16.5	16.4	14.6	6.4	1.5	19.0	22.9	44.5	21.9	5.8	9.6	11.5	8.6	8.0	12.9	26.4	41.6	16.5
1931 ...	12.5	10.9	8.2	12.8	12.5	16.3	15.7	16.2	17.1	16.8	15.6	7.6	1.3	18.4	26.0	41.4	5.9	8.4	15.6	9.7	9.3	8.7	13.4	28.7	40.4	16.0
NĂSCUȚI-MORTI — La 100 născuți-vii												DECESE SUB 1 AN — La 100 născuți-vii														
1935 ...	2.3	2.4	2.6	2.6	2.4	2.5	2.3	2.1	2.0	2.0	2.0	2.5	21.3	30.4	22.7	17.8	16.4	14.0	16.8	18.0	15.9	17.5	19.9			
1934 ...	2.3	2.4	2.6	2.4	2.3	2.4	2.2	2.0	2.0	2.0	2.0	2.1	2.9	18.2	14.9	15.6	15.7	16.7	15.3	20.5	23.4	20.7	17.2	16.6	18.1	24.5
1933 ...	2.1	2.3	2.4	2.3	1.9	2.2	2.2	2.1	2.0	1.9	1.9	2.0	2.7	17.4	29.7	20.2	17.3	17.0	16.3	15.5	17.3	15.7	14.9	13.9	16.2	23.9
1932 ...	1.8	1.9	2.1	1.7	1.8	1.9	1.8	1.7	1.7	1.5	1.6	1.6	2.4	18.5	13.8	15.5	17.9	18.6	16.9	14.7	16.2	20.2	19.5	20.1	22.5	28.6
1931 ...	1.6	-	-	-	-	-	-	-	-	-	-	-	-	18.0	-	-	-	-	-	-	-	-	-	-	-	-

MEDIUL RURAL													
NĂSCUȚI-VII — La 1,000 locuitori													
1935 ...	34.9	37.0	30.5	31.4	32.6	34.1	35.0	37.2	36.5	34.8	27.6		
1934 ...	35.0	30.4	33.6	37.3	36.3	35.4	36.9	37.7	37.6	37.8	39.7	34.9	24.9
1933 ...	34.7	26.1	36.6	38.1	38.6	35.2	34.3	34.6	36.4	39.1	41.9	34.4	22.7
1932 ...	39.1	35.0	42.0	43.8	45.0	40.6	38.9	41.3	42.5	43.0	42.8	35.0	26.2
1931 ...	36.1	36.4	41.7	40.7	39.9	37.8	36.1	37.6	39.3	38.6	38.0	28.7	22.6
DECESE — La 1,000 locuitori													
1935 ...	25.8	40.1	25.4	21.3	18.8	15.7	17.5	18.9	17.0	18.2	21.2		
1934 ...	21.3	17.8	19.3	20.1	20.9	18.8	21.6	25.7	25.4	22.1	21.8	21.1	22.5
1933 ...	19.0	23.8	21.8	21.4	22.1	18.7	17.0	14.9	16.8	17.6	16.4	17.2	21.3
1932 ...	22.3	18.8	22.2	24.4	25.9	21.5	17.4	18.2	23.1	23.7	25.3	26.8	24.1
1931 ...	21.4	23.7	32.0	25.6	24.8	19.7	17.4	18.2	19.6	19.1	19.6	19.7	20.9
EXCEDENT NATURAL — La 1,000 locuitori													
1935 ...	9.1	-3.1	5.1	12.8	13.8	18.4	17.5	18.3	19.5	16.6	6.4		
1934 ...	13.7	12.6	14.3	17.2	15.4	17.3	15.3	12.0	12.2	15.7	18.4	12.9	2.4
1933 ...	15.7	2.3	14.8	16.7	16.5	16.5	17.3	19.7	19.6	21.5	25.5	17.2	1.4
1932 ...	16.8	16.2	19.8	19.4	19.1	21.5	23.1	19.4	19.3	17.5	8.2	2.1	
1931 ...	14.7	12.7	9.7	15.1	15.1	18.1	18.7	19.4	19.7	19.5	18.4	9.0	1.7

MEDIUL URBAN													
NĂSCUȚI-VII — La 1,000 locuitori													
1935 ...	23.1	21.1	20.1	20.7	20.1	20.8	21.8	22.1	22.0	20.1	18.0		
1934 ...	20.9	20.4	21.2	22.5	20.9	20.6	20.9	21.6	22.3	22.0	21.1	19.9	17.9
1933 ...	20.8	19.6	22.3	22.9	21.4	20.8	20.0	20.7	21.9	22.5	21.9	19.1	16.4
1932 ...	22.3	21.8	23.7	23.1	22.3	21.5	20.3	22.9	22.9	22.7	21.7	18.7	16.3
1931 ...	22.3	24.3	25.9	24.9	23.7	22.6	22.3	22.3	23.9	23.4	21.7	19.4	18.5
DECESE — La 1,000 locuitori													
1935 ...	21.2	17.7	19.6	18.7	17.7	17.3	19.1	18.5	17.3	17.7	19.9		
1934 ...	17.9	17.0	17.7	18.2	17.9	16.9	19.2	18.8	18.7	16.8	17.7	18.0	18.3
1933 ...	17.2	18.5	18.2	18.9	18.9	16.4	15.3	15.6	17.5	17.1	15.9	15.4	18.5
1932 ...	18.9	17.2	18.7	20.5	19.5	17.4	15.3	17.3	18.4	18.0	18.5	19.6	17.8
1931 ...	18.8	20.1	23.4	20.5	21.6	18.1	18.1	19.1	18.1	17.8	17.7	17.4	18.8
EXCEDENT NATURAL — La 1,000 locuitori													
1935 ...	1.9	3.5	0.5	2.0	2.4	3.5	2.7	3.6	4.7	2.4	1.9		
1934 ...	3.0	3.4	3.5	4.3	3.0	3.7	1.7	2.8	3.6	5.2	3.5	1.9	-0.4
1933 ...	3.6	1.1	4.1	4.0	2.5	4.4	4.7	5.1	4.4	5.4	6.0	1.7	-2.1
1932 ...	3.4	4.6	5.0	2.6	2.8	4.1	5.0	5.6	4.5	4.7	3.2	4.9	-1.5
1931 ...	3.5	4.2	2.5	4.4	2.1	4.5	4.2	3.2	5.8	5.6	4.0	4.0	-0.3

CĂSĂTORIȚI — La 1,000 locuitori													
1935 ...	17.5	39.7	18.5	4.2	8.7	9.7	6.4	7.3	13.0	23.1	43.5		
1934 ...	18.3	26.2	49.4	5.6	8.8	13.5	7.4	7.0	16.8	26.6	40.0	15.1	
1933 ...	16.5	20.3	52.4	6.0	6.0	9.7	9.2	6.7	5.1	9.9	21.3	41.1	14.7
1932 ...	19.6	25.1	50.2	23.4	4.9	9.4	10.6	7.2	6.5	11.9	28.1	45.0	16.5
1931 ...	19.1	28.4	46.9	5.0	7.3	16.0	9.0	8.1	7.5	13.0	30.6	45.0	16.2
NĂSCUȚI-MORTI — La 1,000 locuitori													
1935 ...	2.0	2.2	2.2	2.0	2.1	1.8	1.7	1.6	1.6	1.6	2.0		
1934 ...	1.8	1.9	2.1	1.9	1.8	1.9	1.8	1.7	1.6	1.7	1.6	1.7	2.4
1933 ...	1.7	1.8	2.0	1.9	1.5	1.7	1.8	1.7	1.6	1.6	1.4	1.5	2.1
1932 ...	1.4	1.5	1.6	1.3	1.5	1.5	1.4	1.3	1.3	1.3	1.1	1.1	1.8
1931 ...	1.2	-	-	-	-	-	-	-	-	-	-	-	-
DECESE SUB 1 AN — La 100 născuți-vii													
1935 ...	22.0	31.8	28.6	18.2	16.6	13.6	16.0	17.7	15.8	17.5	20.0		
1934 ...	18.3	15.1	15.8	15.8	17.0	15.1	19.8	23.5	20.8	17.3	16.6	18.2	25.2
1933 ...	17.5	31.5	20.8	17.6	17.2	16.5	15.7	13.3	15.0	14.7	13.9	16.3	24.6
1932 ...	18.4	13.8	15.6	17.9	18.8	17.1	14.4	15.4	19.9	19.5	19.9	22.6	29.6
1931 ...	18.1	-	-	-	-	-	-	-	-	-	-	-	-

CĂSĂTORIȚI — La 1,000 locuitori													
1935 ...	17.0	24.5	18.2	13.6	13.7	18.6	16.5	19.6	20.2	24.6	24.3		
1934 ...	18.9	16.8	24.5	15.0	13.9	16.3	17.1	16.7	17.3	19.7	22.4	17.6	20.2
1933 ...	17.1	23.9	25.5	11.8	12.9	12.0	17.0	16.5	16.2	17.4	20.3	28.8	16.7
1932 ...	16.7	14.2	21.8	16.2	9.5	10.3	14.8	14.5	14.2	17.0	19.4	24.4	17.5
1931 ...	15.5	17.5	21.3	10.2	13.4	14.9	13.3	14.2	13.8	14.8	29.7	21.0	15.4
NĂSCUȚI-MOPTI — La 100 născuți-vii													
1935 ...	5.1	9.7	5.7	5.2	5.3	6.1	5.0	4.9	5.0	5.1	5.8		
1934 ...	5.4	5.4	5.6	6.3	5.8	5.4	5.7	4.6	4.7	4.7	5.3	5.4	6.1
1933 ...	5.2	4.9	5.8	5.1	4.9	5.6	5.3	5.1	4.8	4.3	5.5	5.1	6.2
1932 ...	4.8	4.4	5.7	4.6	4.2	5.3	5.0	4.4	4.3	4.8	4.5	5.4	5.8
1931 ...	4.4	-	-	-	-	-	-	-	-	-	-	-	-
DECESE SUB 1 AN — La 100 născuți-vii													
1935 ...	16.8	14.0	16.5	15.4	15.1	16.9	22.2	20.7	16.1	17.4	19.0		
1934 ...	17.8	14.0	14.0	15.2	14.9	16.4	26.2	22.8	20.0	16.6	16.8	17.2	19.0
1933 ...	16.4	19.4	16.5	15.4	15.2	14.6	13.9	16.2	20.2	16.7	14.8	15.5	19.5
19													

